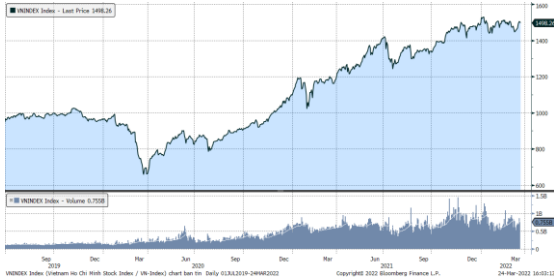


MARKET STRATEGY DAILY: CƠ HỘI Ở NHÓM CỔ PHIẾU NHỎ ?

Báo cáo chi tiết 24/03/2022

Diễn biến chỉ số VN-Index



THỊ TRƯỜNG CƠ SỞ

	VNIndex	HNXIndex	Upcom
Đóng cửa	1498.26	462.80	117.27
Thay đổi	-4.08	0.70	0.69
%Chg	-0.27	0.15	0.59
YTD	0.00	-2.36	4.07
KLGD (tr.cp)	784.91	123.02	70.10
%Chg	-9.71	-8.05	1.03
GTGD (tỷ đ)	24,833.51	4,059.93	1,590.55
<i>Số mã tăng</i>	222	124	195
<i>Số mã giảm</i>	228	114	148
<i>Không đổi</i>	51	58	83
Vốn hóa (ngh. tỷ đ)	5926.89	442.36	1461.47
PE	17.08	25.97	35.87
PB	2.63	2.83	3.75
NĐTNN Mua (tỷ đ)	1,453.00	10.40	19.58
NĐTNN Bán (tỷ đ)	1,569.42	26.45	19.18
Ròng	-116.42	-16.05	0.40

THỊ TRƯỜNG HĐTTL

	Đóng cửa	Thay đổi	%Chg
VN30-Index	1497.44	-8.15	-0.54
VN30F2204	1494.00	-3.20	-0.21
VN30F2205	1494.00	0.40	0.03
VN30F2206	1490.10	-3.90	-0.26
VN30F2209	1485.10	-4.80	-0.32

Diễn biến thị trường:

- Thị trường trong nước điều chỉnh sang phiên thứ 2 liên tiếp dưới áp lực từ nhóm cổ phiếu bluechips, trong khi nhóm midcap và smallcap vẫn duy trì mạch tăng sang phiên thứ 8 liên tiếp. Chỉ số Vn-Index phiên này không giữ được ngưỡng 1.500 điểm nhưng độ rộng vẫn khá cân bằng nhờ dòng tiền hoạt động tích cực ở nhóm cổ phiếu smallcap.
- Với độ rộng thị trường tương đối cân bằng dù chỉ số Vn-Index cũng như nhóm bluechips điều chỉnh, chúng tôi cho rằng thị trường đang có sự phân hóa rõ nét với cơ hội tập trung chủ yếu ở nhóm cổ phiếu nhỏ. Nhà đầu tư tiếp tục lưu ý đến nhóm cổ phiếu có triển vọng kinh doanh quý 1 khả quan nhờ được hưởng lợi từ giá hàng hóa cơ bản như Thép, thủy sản, phân bón,...

Cập nhật thông tin doanh nghiệp:

- IDV:** Chúng tôi khuyến nghị MUA đối với cổ phiếu IDV với giá mục tiêu ở mức 78.700 đồng/cổ phiếu trên phương pháp RNAV. Chúng tôi ước tính doanh thu năm 2022 (01/10/2021 – 30/09/2022) của IDV đạt 316 tỷ đồng, tăng 161% yoy, trong đó chủ yếu là doanh thu đến từ hoạt động cho thuê đất Khu công nghiệp (KCN) với giá trị là 256 tỷ đồng, tăng gần gấp 4 lần so với năm 2021 do kỳ vọng từ việc IDV sẽ cho thuê thêm đất tại KCN Khai Quang (85 tỷ đồng), KCN Châu Sơn (80 tỷ đồng) và KCN Châu Sơn mở rộng (91 tỷ đồng) sau thời gian 2 năm bị gián đoạn do Covid19. LNST 2022 dự kiến đạt sẽ đạt 218 tỷ đồng, chỉ tăng hơn 42% yoy do giảm dự phóng về thu nhập từ hoạt động tài chính của IDV trong năm 2022.

Tin tức thế giới:

- Theo phóng viên thường trú tại Washington, chính quyền Tổng thống Mỹ Joe Biden đã lên kế hoạch khôi phục miễn trừ thuế quan từ thời cựu Tổng thống Donald Trump đối với khoảng 2/3 sản phẩm nhập khẩu từ Trung Quốc, vốn đã được miễn trừ trước đây và hầu hết đều hết hạn vào cuối năm 2020. Trước đó, USTR đã lấy ý kiến công chúng vào cuối năm 2021 về việc liệu có khôi phục miễn trừ thuế quan đối với 549 nhóm sản phẩm từ Trung Quốc hay không. Trong một tuyên bố, USTR cho biết họ sẽ khôi phục miễn trừ đối với 352 mặt hàng trong số đó. Các mặt hàng được khôi phục miễn trừ bao gồm nhiều loại linh kiện sản xuất và hàng tiêu dùng, từ các linh kiện trên màn hình tivi đến ba lô, xe đạp và gối.

Nhận định thị trường HĐTTL:

- Thị trường phiên hôm nay nỗ lực hồi phục không thành công đã khiến cho 3/4 HĐTTL đóng cửa giảm từ 3,2 đến 4,8 điểm. Cụ thể, VN30F2204 giảm 0,2% xuống mức 1.494 điểm, hiện đang thấp hơn 3,44 điểm so với chỉ số cơ sở VN30. Trong khi đó, tổng thanh khoản thị trường phiên hôm nay giảm 9,01% so với phiên liền trước, đạt 122.613 hợp đồng được khớp lệnh trong phiên.

NHÓM NGÀNH NH

	%Chg	YTD
Tiện ích	0.20	3.87
Tài chính	-0.71	-0.48
Công nghiệp	1.46	2.23
Hàng TD thiết yếu	-0.23	-5.08
Nguyên vật liệu	-0.15	3.33
Hàng TD không thiết yếu	0.08	4.63
Năng lượng	-0.19	10.72
Y tế	1.68	9.03
Công nghệ thông tin	-0.35	3.40
Bất động sản	-0.27	-4.60

Top CP tác động tăng lên VNIndex

Mã	Đóng cửa	%Chg	Đóng góp vào Index
PDR	93.90	3.99	0.47
VGC	57.90	6.83	0.45
REE	79.70	6.98	0.44
VJC	144.00	2.13	0.42
BCG	28.35	6.98	0.22

Top CP tác động giảm lên VNIndex

Mã	Đóng cửa	%Chg	Đóng góp vào Index
VCB	83.50	-1.65	-1.65
VHM	75.70	-1.94	-1.62
GVR	34.90	-1.41	-0.50
NVL	82.80	-1.19	-0.48
HPG	46.40	-0.85	-0.45

Top NĐTNN mua ròng trên HSX

Mã	Đóng cửa	%Chg	GT ròng (tỷ VND)
DGC	222.50	-2.03	357.92
VHC	91.40	4.70	50.48
VGC	57.90	6.83	41.70
NLG	60.80	2.18	30.74
MSN	146.60	-0.27	26.36

Top NĐTNN bán ròng trên HSX

Mã	Đóng cửa	%Chg	GT ròng (tỷ VND)
DXG	46.15	1.88	-170.19
VNM	75.60	-0.66	-128.80
HPG	46.40	-0.85	-89.89
VND	31.50	-1.41	-41.42
VHM	75.70	-1.94	-31.02

NHẬN ĐỊNH THỊ TRƯỜNG: CƠ HỘI Ở NHÓM CỔ PHIẾU NHỎ ?

Chứng khoán khu vực Châu Á điều chỉnh sau khi đạt mức cao nhất trong 3 tuần gần đây.

Thị trường Nhật Bản tăng 0,25% trong khi chỉ số Koshi của Hàn Quốc giảm 0,2%, bên cạnh đó chỉ số Hang Seng của Hong Kong cũng giảm 1,08%. Thị trường Trung Quốc đi xuống với Shanghai Composite giảm 0,63% và Shenzhen Component sụt 0,83%.

Đêm qua, thị trường chứng khoán Mỹ giảm điểm khi giá dầu tăng mạnh một lần nữa thổi bùng mối lo lạm phát. Lúc đóng cửa, chỉ số Dow Jones tụt 448,96 điểm, tương đương giảm 1,3%, còn 34.358,5 điểm. Chỉ số S&P 500 giảm 1,2%, còn 4.456,24 điểm. Chỉ số Nasdaq trượt 1,3%, còn 13.922,6 điểm. Lợi suất trái phiếu kho bạc Mỹ kỳ hạn 10 năm vượt mốc 2,41%, mức cao nhất kể từ tháng 5/2019. Lợi suất đã tăng liên tục từ đầu tuần, khi Chủ tịch Cục Dự trữ Liên bang Mỹ (Fed) Jerome Powell tuyên bố sẽ quyết liệt trong cuộc chiến chống lạm phát. Tuần trước, Fed có đợt nâng lãi suất đầu tiên kể từ năm 2018.

Thị trường trong nước điều chỉnh sang phiên thứ 2 liên tiếp dưới áp lực từ nhóm cổ phiếu bluechips, trong khi nhóm midcap và smallcap vẫn duy trì mạch tăng sang phiên thứ 8 liên tiếp. Chỉ số Vn-Index phiên này không giữ được ngưỡng 1.500 điểm nhưng độ rộng vẫn khá cân bằng nhờ dòng tiền hoạt động tích cực ở nhóm cổ phiếu smallcap.

Dừng lúc đóng cửa, chỉ số VN-Index giảm 4,08 điểm (-0,27%) còn 1.498,26 điểm, bên cạnh đó chỉ số VN30 cũng sụt 8,15 điểm (-0,54%) xuống 1.497,44 điểm. Độ rộng thị trường ở mức trung tính, toàn thị trường có 222 mã tăng/228 mã giảm, ở rổ VN30 có 7 mã tăng và 21 mã giảm. Nhóm midcap và smallcap ngược dòng thị trường, lần lượt tăng 0,13% và 1,11%.

Các cổ phiếu lớn đã gây sức ép lên thị trường phiên này là: VCB (-1,65%), VHM (-1,94%), GVR (-1,41%), NVL (-1,19%), HPG (-0,85%),... đã lần lượt tăng giá ở các cổ phiếu khác như: PDR (+3,99%), VGC (+6,83%), REE (+6,98%), VJC (+2,13%), BCG (+6,98%),...

Thanh khoản khớp lệnh sàn HSX giảm còn 23.654 tỷ đồng so với mức 24.379 tỷ đồng ở phiên hôm qua và mức bình quân 20.884 tỷ đồng ở tuần trước. Tổng cộng có 754 triệu cổ phiếu được chuyển nhượng thành công so với mức bình quân 791 triệu cổ phiếu 10 ngày trước đó.

Khối ngoại bán ròng 131 tỷ đồng trên toàn thị trường. Lực bán tập trung ở các cổ phiếu như: DXG, VNM, HPG, VND, VHM, GEX,... Ở chiều ngược lại, DGC, VHC, VGC, MSN, NLG,... là những cổ phiếu được nhà đầu tư nước ngoài mua ròng trong phiên này.

Tóm lại, thị trường tiếp tục điều chỉnh dưới sức ép từ nhóm cổ phiếu bluechips, dòng tiền nhiều khả năng sẽ dịch chuyển sang nhóm cổ phiếu vừa và nhỏ, đặc biệt là nhóm cổ phiếu nhỏ. Cơ hội để nhóm

cổ phiếu smallcap vượt đỉnh lúc này rất sáng sủa khi phần lớn các cổ phiếu được hưởng lợi từ giá hàng hóa cơ bản nằm ở nhóm này. Trong khi đó, chỉ số chung của thị trường có thể vẫn còn chịu sức ép từ nhóm bluechips khi chỉ số Vn30 đang gặp cản bởi các đường trung bình như MA100 và MA50. Với độ rộng thị trường tương đối cân bằng dù chỉ số Vn-Index cũng như nhóm bluechips điều chỉnh, chúng tôi cho rằng thị trường đang có sự phân hóa rõ nét với cơ hội tập trung chủ yếu ở nhóm cổ phiếu nhỏ. Nhà đầu tư tiếp tục lưu ý đến nhóm cổ phiếu có triển vọng kinh doanh quý 1 khả quan nhờ được hưởng lợi từ giá hàng hóa cơ bản như Thép, thủy sản, phân bón,...

Đồ thị kỹ thuật VNINDEX



VNINDEX Index (Vietnam Ho Chi Minh Stock Index / VN-Index) Đồ thị kỹ thuật VNINDEX Daily 02JAN2020-24MAR2022

Copyright© 2022 Bloomberg Finance L.P.

24-Mar-2022 16:03:47

Cập nhật thông tin doanh nghiệp - IDV

	Đơn vị	2021A	2022F	2023F	2024F
Doanh thu	Tỷ VND	121	316	411	374
EBIT	Tỷ VND	69	188	247	226
LNST	Tỷ VND	154	218	270	252
EPS	VND	7.319	7.986	9.645	9.006
P/E	Lần	10,0x	8,4x	7,0x	7,5x
P/B	Lần	2,8x	2,5x	1,8x	1,5x
ROE	%	28%	29%	27%	20%

Chúng tôi khuyến nghị **MUA** đối với cổ phiếu IDV với giá mục tiêu ở mức 78.700 đồng/cổ phiếu trên phương pháp RNAV. Chúng tôi ước tính doanh thu năm 2022 (01/10/2021 – 30/09/2022) của IDV đạt 316 tỷ đồng, tăng 161% yoy, trong đó chủ yếu là doanh thu đến từ hoạt động cho thuê đất Khu công nghiệp (KCN) với giá trị là 256 tỷ đồng, tăng gần gấp 4 lần so với năm 2021 do kỳ vọng từ việc IDV sẽ cho thuê thêm đất tại KCN Khai Quang (85 tỷ đồng), KCN Châu Sơn (80 tỷ đồng) và KCN Châu Sơn mở rộng (91 tỷ đồng) sau thời gian 2 năm bị gián đoạn do Covid19. LNST 2022 dự kiến đạt sẽ đạt 218 tỷ đồng, chỉ tăng hơn 42% yoy do giảm dự phóng về thu nhập từ hoạt động tài chính của IDV trong năm 2022.

Doanh thu và lợi nhuận của IDV được kỳ vọng quay trở lại đà tăng trưởng khả quan từ năm 2022 do hoạt động kinh doanh trở lại bình thường và biện lợi nhuận được cải thiện từ việc khôi phục các hoạt động kinh tế khi tỷ lệ tiêm chủng cao. Hiện tại, IDV là một trong số các công ty phát triển bất động sản khu công nghiệp (KCN) duy trì được biên lợi nhuận gộp cao trong ngành. Công ty hiện đang quản lý và khai thác Khu công nghiệp Khai Quang (220ha, lấp đầy 92%) ở Vĩnh Phúc và Khu công nghiệp Châu Sơn (170ha, lấp đầy 81%) ở Hà Nam với dòng tiền thu nhập ổn định từ quản lý hạ tầng và xử lý nước thải. Trong thời gian tới, IDV sẽ tiếp tục kêu gọi đầu tư để lấp đầy 35ha đất khu công nghiệp còn lại trong giai đoạn tiếp theo.

IDV đang phát triển nhiều dự án tiềm năng, dự kiến mang lại nguồn thu lớn từ hoạt động cho thuê đất trong tương lai. Cụ thể, trong giai đoạn 2022-2024, IDV đang phát triển thêm Khu công nghiệp Châu Sơn mở rộng (60ha), Khu công nghiệp Sông Lô 2 (120ha) ở Vĩnh Phúc và Cụm công nghiệp Hồng Đức (53.3%) tại Hải Dương. Tổng cộng, IDV đã được giao phát triển hơn 234ha đất sạch tại các địa phương có tiềm năng tăng giá đất khu công nghiệp cao và thu hút vốn FDI đầu tư trong tương lai. Các dự án này được Ban lãnh đạo công ty dự kiến mở bán chậm nhất từ năm 2025.

Cơ cấu tài chính tốt và được duy trì ổn định qua nhiều năm. IDV duy trì tỷ trọng tiền mặt/Tổng tài sản cao và tỷ trọng vay nợ/ nguồn vốn thấp. Điều này tạo điều kiện cho công ty có nguồn vốn sẵn sàng để đầu tư vào các dự án tiềm năng trong tương lai. Đồng thời, IDV có thể tiếp cận chi phí vốn với giá rẻ hơn so với các doanh nghiệp khác sử dụng đòn bẩy cao trong ngành.

Chỉ số tham chiếu

	Đóng cửa	%Chg	YTD
VN30 Index	1497.44	-0.54	-2.49
VNX50 Index	2527.99	-0.43	-4.26
VN FinLead	2196.65	-0.74	0.74
VN Diamond	2022.68	0.54	2.53
VN100 Index	1499.19	-0.35	-1.64

Xu hướng dòng vốn ETFs

Thị trường trong nước nỗ lực không thành công đã khiến hầu hết các chỉ số chính đóng cửa trong sắc đỏ. Cụ thể, VN30 Index đóng cửa giảm 0,54%, VN100 Index đóng cửa giảm 0,35%, VN FinLead đóng cửa giảm 0,74% và chỉ có VN Diamond đóng cửa tăng 0,54%.

Trong khi đó, các chứng chỉ quỹ ETFs lại ghi nhận diễn biến trái chiều. Cụ thể, E1VFN30 tham chiếu VN30 index đóng cửa giảm 0,47%, FUESSVFL tham chiếu VN FinLead index giảm 0,85%, FUEVFN30 tham chiếu VN Diamond index tăng 3,43%. Tổng khối lượng giao dịch ETFs trên thị trường giảm 88,22% so với phiên liền trước, đạt hơn 1,06 triệu chứng chỉ quỹ được khớp lệnh trong phiên, tương đương tổng giá trị khoảng 28,69 tỷ đồng. Trong đó thanh khoản tập trung chủ yếu ở FUESSVFL (1,62 tỷ đồng) và FUEVFN30 (23,75 tỷ đồng)...

Giao dịch khối ngoại phiên này diễn biến kém khả quan khi nhà đầu tư nước ngoài quay lại bán ròng với 11,24 tỷ đồng qua kênh ETFs nội trong phiên giao dịch hôm nay. Lực bán tập trung chủ yếu vào FUESSVFL (-10,66 tỷ đồng), FUEVFN30 (-1,76 tỷ đồng),...

Diễn biến các Quỹ ETF nội địa YTD



ETFs nội địa

	Đóng cửa	%Chg	KLGD
E1VFN30	25.15	-0.47	37,100
FUEMA30	17.58	-0.90	13,300
FUESSV30	18.51	0.05	46,200
FUESSV50	22.21	0.05	2,400
FUESSVFL	22.1	-0.85	73,000
FUEVFN30	28.65	3.43	830,900
FUEVFN100	19.9	-0.25	62,400

Dòng vốn NĐTNN qua ETFs nội

+/- Dòng vốn (tỷ đồng)	1 ngày	YTD
E1VFN30	0.04	-127.14
FUEMA30	0.19	-79.23
FUESSV30	0.76	-3.00
FUESSV50	0.00	-60.49
FUESSVFL	-10.66	1,060.36
FUEVFN30	-1.76	3,407.34
FUEVFN100	0.20	-73.52

Dòng vốn NĐTNN qua ETFs ngoại

+/- Dòng vốn (tr. USD)	1 ngày	YTD
VanEck Vectors VN	0.00	-18.61
Xtrackers FTSE VN	0.00	-7.40
Fubon FTSE VN	0.00	57.80
Premia MSCI VN	0.00	0.55
Kim KINDEX VN VN30	0.00	0.00
DCVMVN30 ETF Fund	0.00	-62.41
Asian Growth CUBS	0.00	0.00

Nguồn: Bloomberg

THỊ TRƯỜNG THẾ GIỚI

Chỉ số	Điểm số	%Chg	YTD
Dow Jones	34,358.5	-1.29	-5.45
S&P500	4,456.2	-1.23	-6.50
VIX	23.2	-1.44	34.90
DJ Futures	34,423.0	0.51	-4.98
S&P Futures	4,475.8	0.64	-5.94
Nikkei 225	28,110.4	0.25	-2.37
KOSPI	2,729.7	-0.20	-8.33
Shanghai	3,250.3	-0.63	-10.70
Hang Seng	21,946.0	-0.94	-6.20
ASX	7,387.1	0.12	-0.77
FTSE 100	7,478.0	0.23	1.27
DAX	14,351.3	0.47	-9.65
CAC40	6,624.9	0.66	-7.38

THỊ TRƯỜNG HÀNG HÓA

	Giá (USD)	%Chg	YTD
Vàng	1941.23	-0.14	6.12
Dầu WTI	115.24	0.27	53.22
Dầu Brent	122.51	0.75	57.51

THỊ TRƯỜNG NGOẠI TỆ

	Giá	%Chg	YTD
BBDXY*	1197.96	0.18	2.09
USD/JPY	121.58	-0.35	-5.35
USD/CNY	6.3708	0.03	-0.23
EUR/USD	1.0985	-0.17	-3.39
GBP/USD	1.3178	-0.20	-2.62

(*) Bloomberg Dollar Spot Index

Tin tức thế giới: Mỹ tái miễn trừ thuế quan đối với 352 mặt hàng nhập khẩu từ Trung Quốc.

Theo phóng viên thường trú tại Washington, chính quyền Tổng thống Mỹ Joe Biden đã lên kế hoạch khôi phục miễn trừ thuế quan từ thời cựu Tổng thống Donald Trump đối với khoảng 2/3 sản phẩm nhập khẩu từ Trung Quốc, vốn đã được miễn trừ trước đây và hầu hết đều hết hạn vào cuối năm 2020.

Văn phòng Đại diện Thương mại Mỹ (USTR) cho biết các mặt hàng được miễn trừ thuế quan liên quan đến các sản phẩm phải chịu thuế theo Mục 301 của Đạo luật Thương mại Mỹ 1974, có hiệu lực từ ngày 12/10/2021 đến hết ngày 31/12.

Trước đó, USTR đã lấy ý kiến công chúng vào cuối năm 2021 về việc liệu có khôi phục miễn trừ thuế quan đối với 549 nhóm sản phẩm từ Trung Quốc hay không.

Trong một tuyên bố, USTR cho biết họ sẽ khôi phục miễn trừ đối với 352 mặt hàng trong số đó. Các mặt hàng được khôi phục miễn trừ bao gồm nhiều loại linh kiện sản xuất và hàng tiêu dùng, từ các linh kiện trên màn hình tivi đến ba lô, xe đạp và gối.



Bốc dỡ container hàng hóa tại cảng Long Beach, California, Mỹ.

Các nhà lập pháp Mỹ hồi tháng Hai cho rằng phạm vi miễn trừ thuế quan đối với hàng nhập khẩu từ Trung Quốc đang được xem xét là quá hẹp. USTR đã yêu cầu khôi phục các quy định miễn trừ thuế quan và mở rộng phạm vi của quy trình miễn trừ.

Chính quyền của cựu Tổng thống Trump ban đầu đã ban hành hơn 2.200 trường hợp được miễn trừ thuế. Những lý do chính trong việc khôi phục các mặt hàng được miễn trừ thuế là liệu một sản phẩm hoặc sản phẩm tương tự có được cung cấp từ các nguồn ở Mỹ hoặc ở các nước thứ ba hay không cũng như những thay đổi trong chuỗi cung ứng toàn cầu kể từ năm 2018.

Ngoài ra, những lý do này cũng bao gồm nỗ lực của các nhà nhập khẩu hoặc người mua ở Mỹ trong việc tìm nguồn sản phẩm từ Mỹ hoặc các nước thứ ba, và năng lực trong nước nhằm sản xuất sản phẩm này tại Mỹ.

USTR cũng xem xét tác động đến lợi ích của Mỹ, bao gồm các doanh nghiệp nhỏ, việc làm, sản lượng và chuỗi cung ứng, cũng như tác động đến mục tiêu của Mỹ là buộc Trung Quốc phải từ bỏ những hành vi thương mại không công bằng.

Dưới thời chính quyền Tổng thống Trump, Mỹ áp thuế đối với hơn 300 tỷ USD hàng hóa nhập khẩu từ Trung Quốc, từ giày dép, quần áo đến đồ điện tử, xe đạp và thậm chí cả thức ăn cho gia súc, sau một cuộc điều tra kết luận Trung Quốc đánh cắp sở hữu trí tuệ từ các công ty Mỹ và buộc họ phải chuyển giao công nghệ.

Các doanh nghiệp và tập đoàn thương mại lớn của Mỹ đã kêu gọi USTR loại bỏ các mức thuế quan đối với một loạt sản phẩm do Trung Quốc sản xuất, bao gồm máy bay không người lái, robot, máy tính cá nhân và máy in 3D.

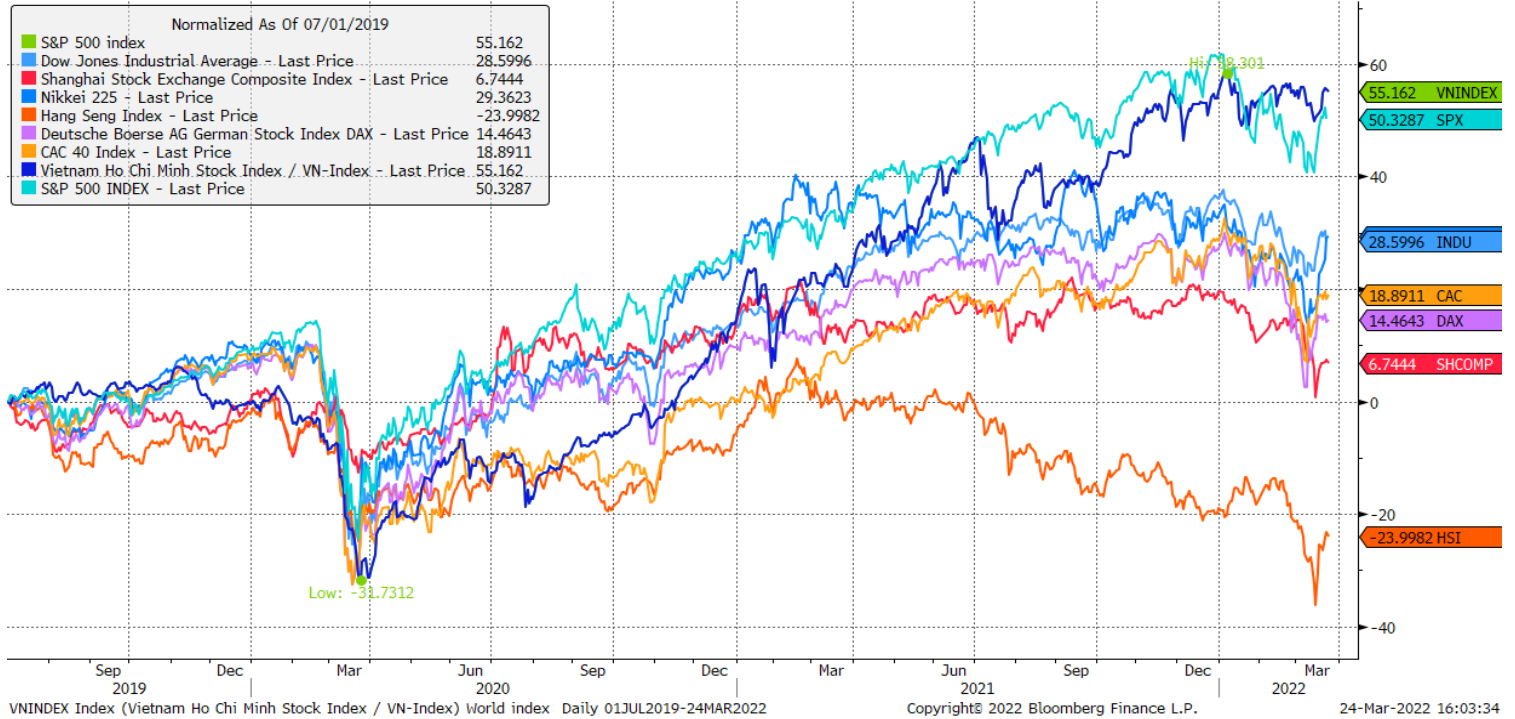
Cựu Tổng thống Trump đã ký Thỏa thuận thương mại Giai đoạn 1 với Chủ tịch Trung Quốc Tập Cận Bình vào tháng 1/2020. Thỏa thuận này giúp xoa dịu cuộc chiến thương mại kéo dài gần 18 tháng giữa hai nước, ảnh hưởng tới hoạt động trao đổi hàng hóa giữa hai nước trị giá hàng trăm tỷ USD do cuộc chiến thuế quan "ăn miếng trả miếng."

Theo thỏa thuận, Trung Quốc cam kết sẽ tăng kim ngạch nhập khẩu hàng hóa nông nghiệp và chế tạo, năng lượng cùng dịch vụ của Mỹ thêm 200 tỷ USD so với mức năm 2017 trong vòng 2 năm.

Nguồn: Reuters.

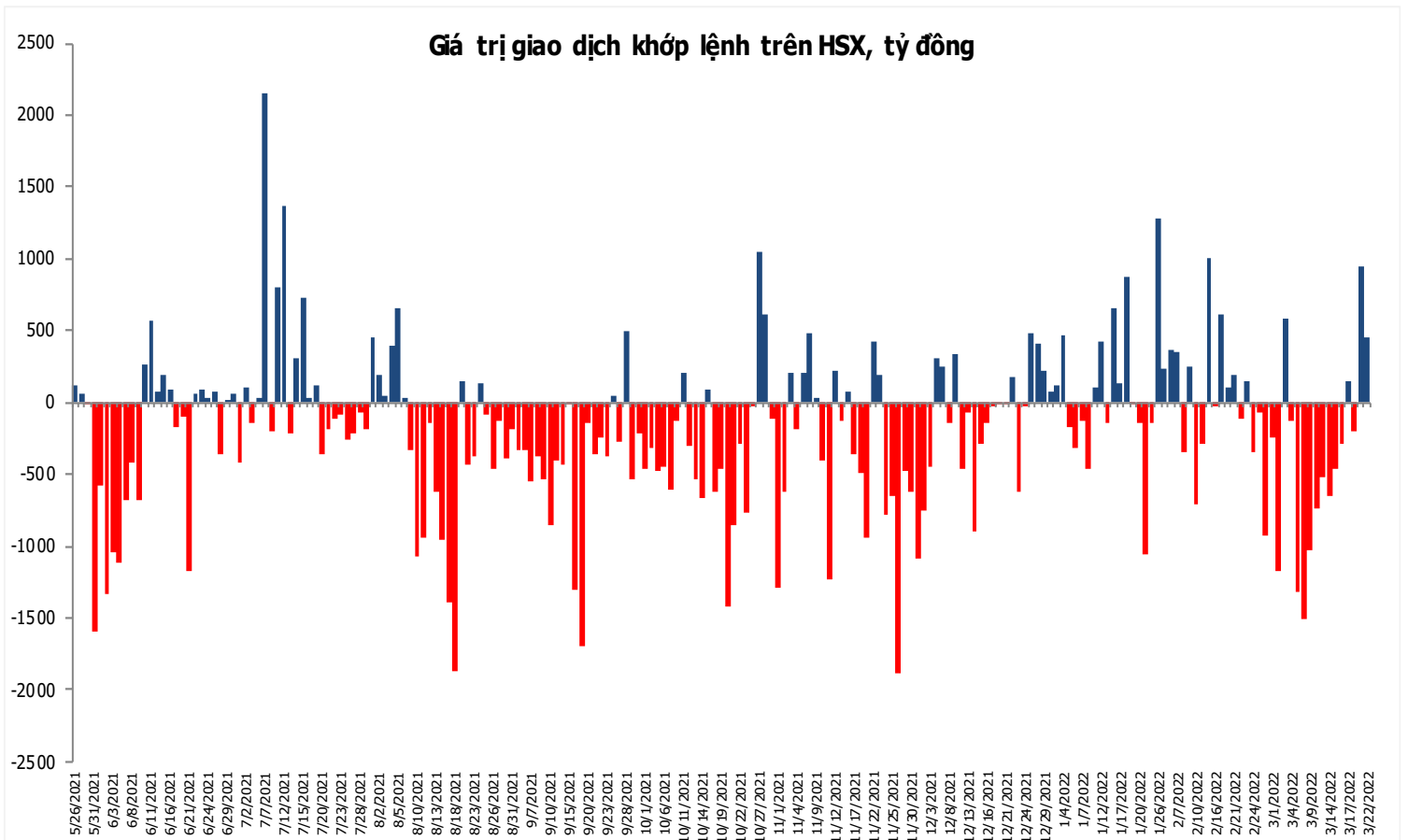
Đồ thị so sánh VNINDEX và các thị trường quốc tế

Stock Market Index - Major World Indices



Đồ thị giá trị mua/bán ròng khớp lệnh của NĐTNN trên sàn HSX

Giá trị giao dịch khớp lệnh trên HSX, tỷ đồng



Liên hệ Phòng nghiên cứu khách hàng cá nhân:

Trần Hoàng Sơn	Trưởng bộ phận/Kiểm soát	son.tranhoang@mbs.com.vn
Ngô Quốc Hưng	Chuyên Viên Nghiên cứu cao cấp	hung.ngoquoc@mbs.com.vn
Phạm Văn Quỳnh	Chuyên viên Nghiên cứu	quynh.phamvan@mbs.com.vn
Nguyễn Quỳnh Hoa	Chuyên viên Nghiên cứu	hoa.nguyenquynh@mbs.com.vn
Nguyễn Hòa Hợp	Chuyên viên Nghiên cứu	hop.nguyenhoa@mbs.com.vn
Đặng Duy Việt	Chuyên viên Nghiên cứu	viet.dangduy@mbs.com.vn

Hệ Thống Khuyến Nghị: Hệ thống khuyến nghị của MBS được xây dựng dựa trên mức chênh lệch của giá mục tiêu 12 tháng và giá cổ phiếu trên thị trường tại thời điểm đánh giá

Xếp hạng	Khi (giá mục tiêu – giá hiện tại)/giá hiện tại
MUA	$\geq 20\%$
KHẢ QUAN	Từ 10% đến 20%
PHÙ HỢP THỊ TRƯỜNG	Từ -10% đến +10%
KÉM KHẢ QUAN	Từ -10% đến -20%
BÁN	$\leq -20\%$

CÔNG TY CỔ PHẦN CHỨNG KHOÁN MB (MBS)

Được thành lập từ tháng 5 năm 2000 bởi Ngân hàng TMCP Quân đội (MB), Công ty CP Chứng khoán MB (MBS) là một trong 5 công ty chứng khoán đầu tiên tại Việt Nam, Sau nhiều năm không ngừng phát triển, MBS đã trở thành một trong những công ty chứng khoán hàng đầu Việt Nam cung cấp các dịch vụ bao gồm: môi giới, nghiên cứu và tư vấn đầu tư, nghiệp vụ ngân hàng đầu tư, và các nghiệp vụ thị trường vốn. Mạng lưới chi nhánh và các phòng giao dịch của MBS đã được mở rộng và hoạt động có hiệu quả tại nhiều thành phố trọng điểm như Hà Nội, TP, HCM, Hải Phòng và các vùng chiến lược khác. Khách hàng của MBS bao gồm các nhà đầu tư cá nhân và tổ chức, các tổ chức tài chính và doanh nghiệp. Là thành viên Tập đoàn MB, MBS có nguồn lực lớn về con người, tài chính và công nghệ để có thể cung cấp cho Khách hàng các sản phẩm và dịch vụ phù hợp mà rất ít các công ty chứng khoán khác có thể cung cấp.

MBS tự hào được nhìn nhận là:

- Công ty môi giới hàng đầu, đứng đầu thị phần môi giới từ năm 2009.
- Công ty nghiên cứu có tiếng nói trên thị trường với đội ngũ chuyên gia phân tích có kinh nghiệm, cung cấp các sản phẩm nghiên cứu về kinh tế và thị trường chứng khoán;
- Nhà cung cấp đáng tin cậy các dịch vụ về nghiệp vụ ngân hàng đầu tư cho các công ty quy mô vừa.

Tuyên bố miễn trách nhiệm: Bản quyền năm 2022 thuộc về Công ty CP Chứng khoán MB (MBS). Những thông tin sử dụng trong báo cáo được thu thập từ những nguồn đáng tin cậy và MBS không chịu trách nhiệm về tính chính xác của chúng. Quan điểm thể hiện trong báo cáo này là của (các) tác giả và không nhất thiết liên hệ với quan điểm chính thức của MBS. Không một thông tin cũng như ý kiến nào được viết ra nhằm mục đích quảng cáo hay khuyến nghị mua/bán bất kỳ chứng khoán nào. Báo cáo này không được phép sao chép, tái bản bởi bất kỳ cá nhân hoặc tổ chức nào khi chưa được phép của MBS.

MBS HỢI SỞ

Tòa nhà MB, số 21 Cát Linh, Đống Đa, Hà Nội
ĐT: + 84 24 7304 5688 - Fax: + 84 24 3726 2601
Webiste: www.mbs.com.vn