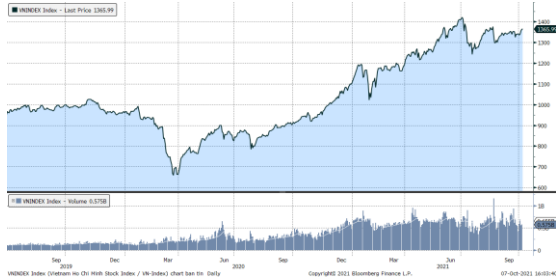


MARKET STRATEGY DAILY: NHÓM CỔ PHIẾU VỪA VÀ NHỎ SÔI ĐỘNG TRỞ LẠI!

Báo cáo chi tiết 07/10/2021

Diễn biến chỉ số VN-Index



THỊ TRƯỜNG CƠ SỞ

	VNIndex	HNXIndex	Upcom
Đóng cửa	1365.99	370.40	97.96
Thay đổi	3.17	1.93	0.58
%Chg	0.23	0.52	0.60
YTD	23.75	82.36	31.58
KLGD (tr.cp)	693.03	108.06	103.09
%Chg	8.08	5.68	6.42
GTGD (tỷ đ)	19,926.41	2,185.88	2,230.33
<i>Số mã tăng</i>	228	130	209
<i>Số mã giảm</i>	192	98	108
<i>Không đổi</i>	38	51	75
Vốn hóa (ngh. tỷ đ)	5226.60	373.66	1366.98
PE	16.44	22.68	45.54
PB	2.65	2.25	3.26
NĐTNN Mua (tỷ đ)	877.60	10.00	155.10
NĐTNN Bán (tỷ đ)	1,456.93	20.48	193.94
Ròng	-579.33	-10.48	-38.84

THỊ TRƯỜNG HĐTTL

	Đóng cửa	Thay đổi	%Chg
VN30-Index	1462.74	1.02	0.07
VN30F2110	1454.80	2.80	0.19
VN30F2111	1451.50	2.90	0.20
VN30F2112	1450.00	1.60	0.11
VN30F2203	1449.80	2.10	0.15

Diễn biến thị trường:

- Thị trường trong nước đang hưởng tới trọn 1 tuần tăng để hướng tới đỉnh tháng 8 ở 1.380 điểm. Thanh khoản 3 phiên gần đây tăng dần nhưng vẫn thấp hơn so với phiên đầu tuần. Dòng tiền đang xoay vòng giữa các nhóm cổ phiếu, từ nhóm phân bón sang nhóm chứng khoán, bất động sản khu công nghiệp và 1 phần nhóm ngân hàng. Đáng chú ý vẫn là nhóm cổ phiếu nhỏ, phiên hôm nay đã là phiên tăng thứ 8 liên tiếp và vượt đỉnh cũ.
- Thanh khoản khớp lệnh trên sàn HSX phiên này đạt 18.654 tỷ đồng, cao nhất trong 3 phiên vừa qua nhưng vẫn thấp hơn so với phiên đầu tuần.
- Thị trường tăng phiên thứ 4 liên tiếp và có triển vọng phá vỡ vùng tích lũy kéo dài kể từ đầu tháng 9, thanh khoản tăng dần ở 3 phiên vừa qua có thể là tín hiệu củng cố cho nhịp tăng hướng tới đỉnh tháng 8 ở 1.380 điểm. Tuy vậy, cơ hội lúc này chưa tới đối với nhóm cổ phiếu bluchips, thay vào đó là nhóm cổ phiếu vừa và nhỏ. Về kỹ thuật, nhóm smallcap đang có chuỗi tăng 8 phiên liên tiếp và đã vượt đỉnh có thể hút dòng tiền trong các phiên sắp tới.

Tin tức thế giới:

- Nguồn dự trữ than giúp tạo ra khoảng 70% điện năng của Ấn Độ ngày càng giảm đã khiến đà leo thang của cuộc khủng hoảng ở Ấn Độ ngày càng trầm trọng, đe dọa hoạt động của các doanh nghiệp liên quan đến hàng hóa, từ nhà máy lọc dầu, luyện nhôm đến chế biến thịt. Dữ liệu chính thức cho thấy dự trữ than tại các nhà máy điện đã giảm mạnh xuống mức trung bình 4 ngày trong tuần này, giảm từ 13 ngày vào đầu tháng 8. Hơn một nửa số nhà máy đã được đặt trong tình trạng ngừng hoạt động, với chính phủ cảnh báo rằng đất nước có thể phải đối mặt với nguồn cung bị siết chặt trong vòng 6 tháng.

Nhận định thị trường HĐTTL:

- Thị trường tăng điểm ngay khi mở cửa và sắc xanh duy trì trong suốt phiên giao dịch hôm nay, giúp tất cả các HĐTTL phiên hôm nay đóng cửa tăng từ 1,6 đến 2,9 điểm. Cụ thể, VN30F2110 tăng 0,19% lên 1.454,8 điểm, hiện đang thấp hơn 7,94 điểm so với chỉ số cơ sở VN30. Trong khi đó, tổng thanh khoản thị trường phiên hôm nay giảm 10,6% so với phiên liền trước, đạt 94.469 hợp đồng được khớp lệnh trong phiên.

NHÓM NGÀNH

	%Chg	YTD
Tiện ích	-1.03	12.61
Tài chính	0.74	46.60
Công nghiệp	1.07	27.20
Hàng TD thiết yếu	-0.19	3.05
Nguyên vật liệu	-0.55	79.43
Hàng TD không thiết yếu	-0.17	49.27
Năng lượng	-0.15	23.89
Y tế	-0.10	17.62
Công nghệ thông tin	0.02	88.10
Bất động sản	0.39	23.60

Top CP tác động tăng lên VNIndex

Mã	Đóng cửa	%Chg	Đóng góp vào Index
VCB	42.00	-0.71	1.20
VPB	80.00	-0.62	0.99
SSB	29.15	-0.34	0.52
GVR	95.00	0.53	0.37
MSB	51.00	0.79	0.34

Top CP tác động giảm lên VNIndex

Mã	Đóng cửa	%Chg	Đóng góp vào Index
GAS	55.60	-0.89	-1.24
HPG	104.10	-0.86	-0.59
VHM	29.35	0.17	-0.57
NVL	40.70	1.88	-0.35
TCB	49.70	3.54	-0.28

Top NĐTNN mua ròng trên HSX

Mã	Đóng cửa	%Chg	GT ròng (tỷ VND)
VRE	29.30	-0.34	38.63
DHC	95.00	0.53	35.19
KBC	46.00	3.84	27.50
POW	12.65	-1.56	26.63
VCI	60.50	1.68	17.81

Top NĐTNN bán ròng trên HSX

Mã	Đóng cửa	%Chg	GT ròng (tỷ VND)
HPG	55.60	-0.89	-225.86
SBT	21.00	0.00	-120.71
PAN	30.70	6.97	-88.17
CTG	29.35	0.17	-54.61
NLG	43.30	-0.12	-35.67

NHẬN ĐỊNH THỊ TRƯỜNG: Nhóm cổ phiếu vừa và nhỏ sôi động trở lại!

Chứng khoán châu Á quay đầu tăng trên diện rộng sau cú lội ngược dòng ấn tượng trên Phố Wall đêm qua.

Tại Nhật Bản, Nikkei tăng 0,54%, Topix giảm 0,12%. Chỉ số Kospi của Hàn Quốc tăng 1,76%. ASX 200 của Australia tăng 0,7%. Thị trường Trung Quốc nghỉ Tuần lễ Vàng. Hang Seng của Hong Kong tăng 2,82% với cổ phiếu các công ty công nghệ lớn của Trung Quốc như Tencent và Alibaba lần lượt tăng 4,7% và 6,77%.

Đêm qua, thị trường chứng khoán Mỹ giảm co mạnh trong phiên trước khi chốt phiên trong trạng thái tăng. Giá dầu thô tụt dốc sau khi thống kê cho thấy lượng dầu tồn kho của Mỹ tăng ngoài dự báo... Phiên này, các nhà đầu tư gom mua cổ phiếu công nghệ sau khi giá nhóm này giảm mạnh vào đầu tuần. Những cổ phiếu gắn với mở cửa kinh tế cho thấy sự đuối sức

Thị trường trong nước đang hướng tới trọn 1 tuần tăng để hướng tới đỉnh tháng 8 ở 1.380 điểm. Thanh khoản 3 phiên gần đây tăng dần nhưng vẫn thấp hơn so với phiên đầu tuần. Dòng tiền đang xoay vòng giữa các nhóm cổ phiếu, từ nhóm phân bón sang nhóm chứng khoán, bất động sản khu công nghiệp và 1 phần nhóm ngân hàng. Đáng chú ý vẫn là nhóm cổ phiếu nhỏ, phiên hôm nay đã là phiên tăng thứ 8 liên tiếp và vượt đỉnh cũ.

Dừng lúc đóng cửa, chỉ số VN-Index tăng 3,17 điểm (+0,23%) lên 1.365,99 điểm, bên cạnh đó chỉ số VN30 cũng tiến 1,02 điểm (+0,07%) đạt 1.462,74 điểm. Độ rộng thị trường nghiêng về bên mua, toàn thị trường có 228 mã tăng/193 mã giảm, ở rổ VN30 có 12 mã tăng và 17 mã giảm. Nhóm midcap và smallcap cùng đi lên với mức tăng lần lượt 0,89% và 1,49%.

Các cổ phiếu lớn đã hỗ trợ thị trường đi lên phiên này là: VCB (+1,26%), VPB (+4,24%), SSB (+3,87%), GVR (+0,92%), MSB (+4,96%),... đã bù đắp mức giảm ở các cổ phiếu khác như: GAS (-2,2%), HPG (-0,89%), VHM (-0,62%), NVL (-0,86%), TCB (-0,6%),...

Thanh khoản khớp lệnh trên sàn HSX phiên này đạt 18.654 tỷ đồng, cao nhất trong 3 phiên vừa qua nhưng vẫn thấp hơn so với phiên đầu tuần.

Điểm trừ tới từ giao dịch khối ngoại khi họ tiếp tục bán ròng gần 628 tỷ đồng trên toàn thị trường. Áp lực bán tập trung vào các cổ phiếu như HPG, SBT, PAN trong khi dòng vốn ngoại lại tìm tới các cổ phiếu VRE, DHC, KBC, POW.

Tóm lại, thị trường tăng phiên thứ 4 liên tiếp và có triển vọng phá vỡ vùng tích lũy kéo dài kể từ đầu tháng 9, thanh khoản tăng dần ở 3 phiên vừa qua có thể là tín hiệu củng cố cho nhịp tăng hướng tới đỉnh tháng 8 ở 1.380 điểm. Tuy vậy, cơ hội lúc này chưa tới đối với nhóm cổ phiếu bluchips, thay vào đó là nhóm cổ phiếu vừa và nhỏ. Về kỹ thuật, nhóm smallcap đang có chuỗi tăng 8 phiên liên tiếp và đã vượt đỉnh có thể hút dòng tiền trong các phiên sắp tới.

Đồ thị kỹ thuật VNINDEX



VNINDEX Index (Vietnam Ho Chi Minh Stock Index / VN-Index) Đồ thị kỹ thuật VNINDEX

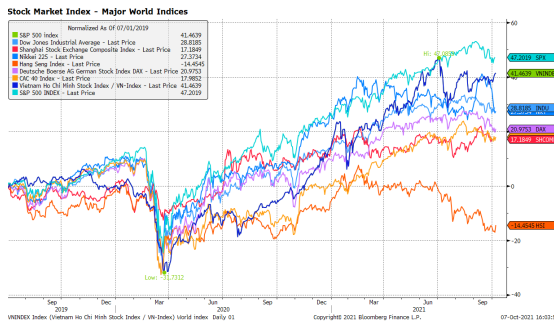
Copyright© 2021 Bloomberg Finance L.P.

07-Oct-2021 16:04:09

Chỉ số tham chiếu

	Đóng cửa	%Chg	YTD
VN30 Index	1462.74	0.07	36.61
VNX50 Index	2437.77	0.11	38.05
VN FinLead	1950.54	0.82	45.95
VN Diamond	1824.42	0.30	52.60
VN100 Index	1374.84	0.25	33.44

Diễn biến các Quỹ ETF nội địa YTD



ETFs nội địa

	Đóng cửa	%Chg	KLGD
E1VFN30	24.6	0.29	273,100
FUEMAV30	17.2	0.00	107,900
FUESSV30	18.24	1.33	9,600
FUESSV50	21.5	-0.46	67,500
FUESSVFL	19.79	0.66	126,400
FUEVFVND	26	0.39	1,238,100
FUEVN100	18.34	0.33	32,000

Dòng vốn NĐTNN qua ETFs nội

+/- Dòng vốn (tỷ đồng)	1 ngày	YTD
E1VFN30	-4.59	379.73
FUEMAV30	-0.15	-32.85
FUESSV30	-0.05	-21.18
FUESSV50	0.01	-16.01
FUESSVFL	0.17	667.69
FUEVFVND	-26.52	2,654.45
FUEVN100	-0.01	-39.29

Dòng vốn NĐTNN qua ETFs ngoại

+/- Dòng vốn (tr. USD)	1 ngày	YTD
VanEck Vectors VN	0.00	40.60
Xtrackers FTSE VN	0.00	-69.56
Fubon FTSE VN	-0.89	247.56
Premia MSCI VN	0.00	-0.49
Kim KINDEX VN VN30	0.00	-79.09
Kim K. VN VN30 Futures	0.00	-1.11
Asian Growth CUBS	0.00	12.75

Xu hướng dòng vốn ETFs

Thị trường trong nước hưởng ứng cùng thị trường thế giới giúp các chỉ số tham chiếu đều đóng cửa trong sắc xanh. Cụ thể, VN30 Index đóng cửa tăng 0,07%, VN100 Index tăng 0,25%, trong khi VN Diamond tăng 0,30% và VN FinLead tăng 0,82%.

Bên cạnh đó, các chứng chỉ quỹ ETFs cũng ghi nhận diễn biến tích cực trong phiên giao dịch hôm nay. Cụ thể, E1VFN30 tham chiếu VN30 index tăng 0,29%, FUESSVFL tham chiếu VN FinLead index tăng 0,66%, FUEVFVND tham chiếu VN Diamond index đóng cửa tăng 0,39%.

Tổng khối lượng giao dịch ETFs trên thị trường tăng 20,45% so với phiên liền trước, đạt hơn 1,86 triệu chứng chỉ quỹ được khớp lệnh trong phiên, tương đương tổng giá trị khoảng 45,50 tỷ đồng. Trong đó thanh khoản tập trung chủ yếu ở E1VFN30 (6,72 tỷ đồng) và FUEVFVND (32,23 tỷ đồng)...

Giao dịch khối ngoại diễn biến không mấy tích cực, khi nhà đầu tư nước ngoài tiếp tục bán ròng 31,14 tỷ đồng qua kênh ETFs nội trong phiên giao dịch hôm nay. Lực bán tập trung chủ yếu vào E1VFN30 (-4,59 tỷ đồng), FUEVFVND (-26,52 tỷ đồng),... Ở chiều ngược lại, họ mua ròng FUESSVFL (+0,17 tỷ đồng),...

THỊ TRƯỜNG THẾ GIỚI

Chỉ số	Điểm số	%Chg	YTD
Dow Jones	34,417.0	0.30	12.45
S&P500	4,363.6	0.41	16.17
VIX	20.5	-2.19	-9.71
DJ Futures	34,467.0	0.51	13.02
S&P Futures	4,389.5	0.59	16.72
Nikkei 225	27,678.2	0.54	0.85
KOSPI	2,959.5	1.76	2.99
Shanghai	3,568.2	0.90	2.74
Hang Seng	24,701.7	3.07	-9.29
ASX	7,256.7	0.70	10.16
FTSE 100	7,050.1	0.77	9.13
DAX	15,145.7	1.15	10.40
CAC40	6,567.2	1.14	18.30

THỊ TRƯỜNG HÀNG HÓA

	Giá (USD)	%Chg	YTD
Vàng	1759.98	-0.16	-7.29
Dầu WTI	75.76	-2.16	56.14
Dầu Brent	79.86	-1.50	54.17

THỊ TRƯỜNG NGOẠI TỆ

	Giá	%Chg	YTD
BBDXY*	1163.17	-0.04	3.83
USD/JPY	111.44	-0.03	-7.35
USD/CNY	6.4448	0.40	1.28
EUR/USD	1.1558	0.02	-5.39
GBP/USD	1.3585	0.02	-0.62

(*) Bloomberg Dollar Spot Index

Tin tức thế giới: Khủng hoảng than ở Ấn Độ ảnh hưởng đến ngành công nghiệp hàng hóa nặng về năng lượng.

Nguồn dự trữ than giúp tạo ra khoảng 70% điện năng của quốc gia ngày càng giảm đã khiến đà leo thang của cuộc khủng hoảng ở Ấn Độ ngày càng trầm trọng, đe dọa hoạt động của các doanh nghiệp liên quan đến hàng hóa, từ nhà máy lọc dầu, luyện nhôm đến chế biến thịt.

Dữ liệu chính thức cho thấy dự trữ than tại các nhà máy điện đã giảm mạnh xuống mức trung bình 4 ngày trong tuần này, giảm từ 13 ngày vào đầu tháng 8. Hơn một nửa số nhà máy đã được đặt trong tình trạng ngừng hoạt động, với chính phủ cảnh báo rằng đất nước có thể phải đối mặt với nguồn cung bị siết chặt trong vòng 6 tháng.



Nhu cầu điện dự kiến sẽ tăng lên vào một số ngày khi Ấn Độ bước vào mùa lễ hội từ giữa tháng 10. Cuộc khủng hoảng cũng gây rủi ro cho nền kinh tế lớn thứ ba châu Á, vốn đang phục hồi sau mức giảm 7,3% chưa từng có trong năm tài chính kết thúc vào tháng Ba.

Dưới đây là danh sách các ngành hàng chính có thể bị tổn thương do khủng hoảng năng lượng:

Dầu mỏ

Nếu tình hình tồi tệ hơn nữa sẽ xuất hiện rủi ro từ việc phân bổ điện năng sản xuất, đặc biệt là vào thời điểm các nhà máy lọc dầu đang tập trung sản xuất đủ xăng và gasoil để đáp ứng nhu cầu ngày càng cao ở Ấn Độ và trên toàn thế giới.

Các nhà máy lọc dầu lớn cũng vận hành các nhà máy điện cố định của riêng họ vì họ không thể đóng cửa đột ngột. Vì hầu hết các đơn vị được đốt bằng khí đốt, việc sử dụng nhiều hơn có thể thúc đẩy nhập khẩu LNG, giá của chúng cũng đã tăng. Tình hình như vậy có thể làm tăng thêm chi phí của họ do nguồn cung trong nước khan hiếm.

Tuy nhiên, các nhà máy lọc dầu có thể không phải là nhà máy đầu tiên bị thiếu điện lưới. Một số ngành công nghiệp hạ nguồn độc lập như nhựa, sợi và cao su tổng hợp có thể được phân bổ trong trường hợp thiếu điện. Mặc dù chúng được coi là ngành công nghiệp không quan trọng, nhưng có thể có tác động xấu đến vật liệu đóng gói thành lốp xe.

Các đơn vị sản xuất thường nhỏ và không có đường điện riêng. Để tránh đóng cửa nhà máy, họ có thể sử dụng máy phát điện chạy dầu. Tuy nhiên, giá nhiên liệu đang ở gần mức kỷ lục và việc sử dụng loại nhiên liệu này tăng nhanh có thể làm tăng giá hơn nữa, có tác động sâu rộng đến nền kinh tế.

Thép

Theo giám đốc điều hành của VR Sharma, mặc dù nhiều nhà sản xuất thép sơ cấp có nhà máy điện riêng của họ, nhưng họ đang phải trả gấp hơn 4 lần chi phí thông thường để mua than trong các cuộc đấu giá. Ông cho biết vẫn chưa có tác động đến sản xuất vì các đơn vị có đủ nguồn cung cấp và không có khả năng cắt giảm sản lượng.

Các nhà máy nhỏ hơn, chiếm hơn một nửa công suất sản xuất thép của Ấn Độ, sử dụng điện do các nhà sản xuất năng lượng cung cấp cho hoạt động luyện kim của họ và việc ngừng hoạt động kéo dài có thể đồng nghĩa với việc cắt giảm sản lượng và giảm nguồn cung cho khách hàng. Theo Jayanta Roy, phó chủ tịch cấp cao của ICRA Ltd.

Nhôm

Các nhà sản xuất nhôm nằm trong số những người sử dụng than lớn khác có thể buộc phải lựa chọn giữa việc ngừng hoạt động hoặc vận hành các nhà máy của họ với chi phí cao hơn nhiều, sử dụng than nhập khẩu hoặc đấu giá trong nước. Vì nhôm, điện chiếm gần 40% giá thành sản xuất.

Theo Hiệp hội Nhôm Ấn Độ, việc cắt điện hơn hai giờ có thể khiến kim loại nóng chảy trong đường nổi trở nên rắn chắc, buộc thiết bị nấu chảy phải đóng cửa trong ít nhất sáu tháng, theo Hiệp hội Nhôm Ấn Độ.

Thịt

Các ngành dễ bị tổn thương nhất là những ngành cần làm lạnh, chẳng hạn như gia cầm, thịt và sữa. Với nguồn cung cấp điện lưới là không thể đoán trước, hầu hết các đơn vị sử dụng máy phát điện chạy dầu để dự phòng. Một cuộc khủng hoảng quyền lực nghiêm trọng có thể làm tăng chi phí của họ và ảnh hưởng đến lợi nhuận.

Một lĩnh vực khác có thể bị ảnh hưởng là các nhà sản xuất lò gạch, những người chủ yếu sử dụng nhiên liệu rắn như than và sinh khối. Các nhà sản xuất đã mua rất nhiều than nhập khẩu trong những năm qua, nhưng với giá đường biển tăng lên mức gần kỷ lục, họ sẽ tham gia xếp hàng mua than trong nước, lấn át thị trường đó hơn nữa.

Đường

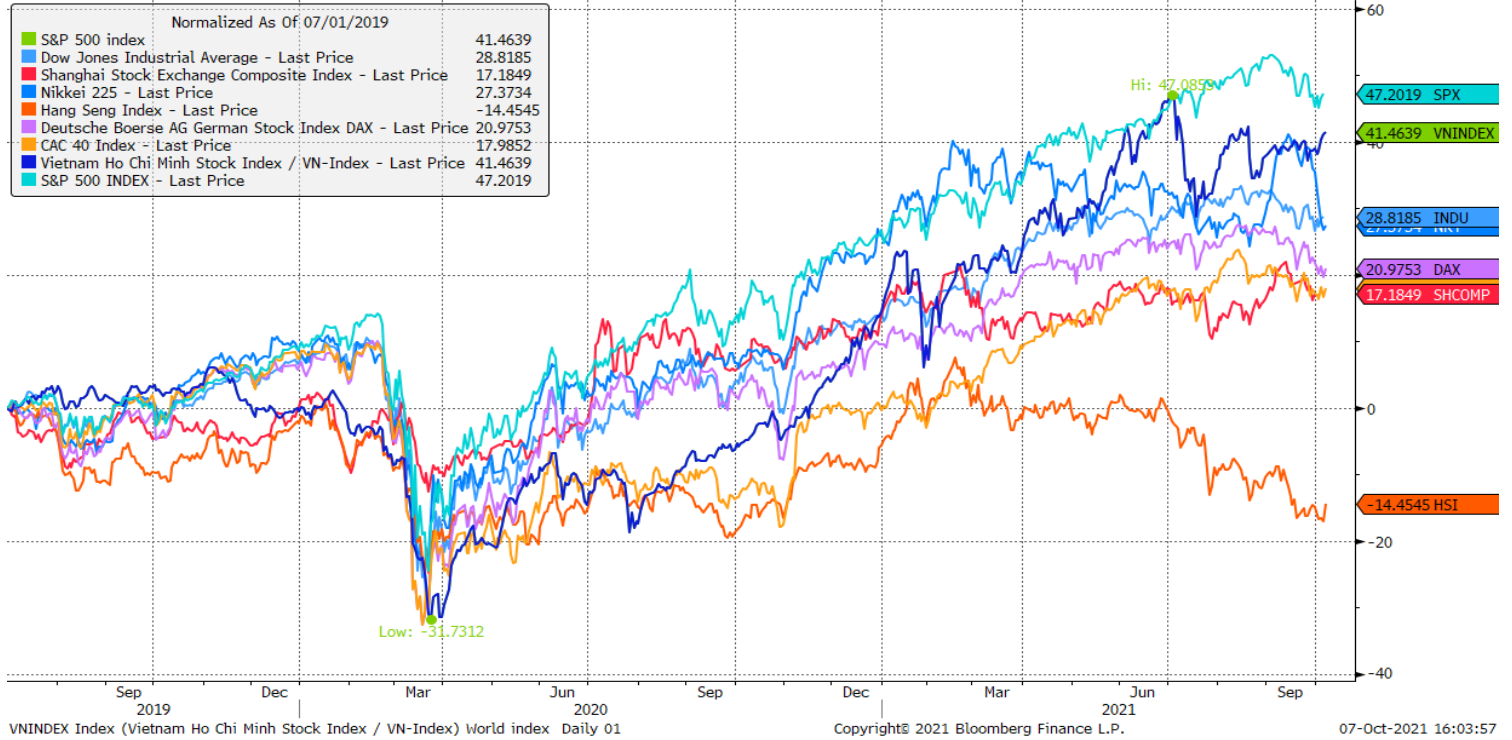
Ngược lại, các nhà sản xuất đường không lường trước được bất kỳ vấn đề năng lượng nào khi các nhà máy ở nhà sản xuất lớn thứ hai thế giới tự tạo ra năng lượng từ bã mía, một sản phẩm phụ của mía đường, theo Abinash Verma, tổng giám đốc của Hiệp hội các nhà máy đường Ấn Độ. Họ thậm chí còn cung cấp nguồn điện dư thừa cho lưới điện, ông nói. Vụ ép mía mới sẽ bắt đầu vào cuối tháng này.

Ngành dầu thực vật cũng không được quan tâm. "Hiện tại, đó là công việc kinh doanh bình thường. Không có tác động nào từ sự cố điện," BV Mehta, giám đốc điều hành của Hiệp hội chiết xuất dung môi của Ấn Độ. Nhiều nhà máy có máy phát điện dự phòng và họ có thể xoay sở trong trường hợp thiếu hụt, theo một số quan chức trong ngành.

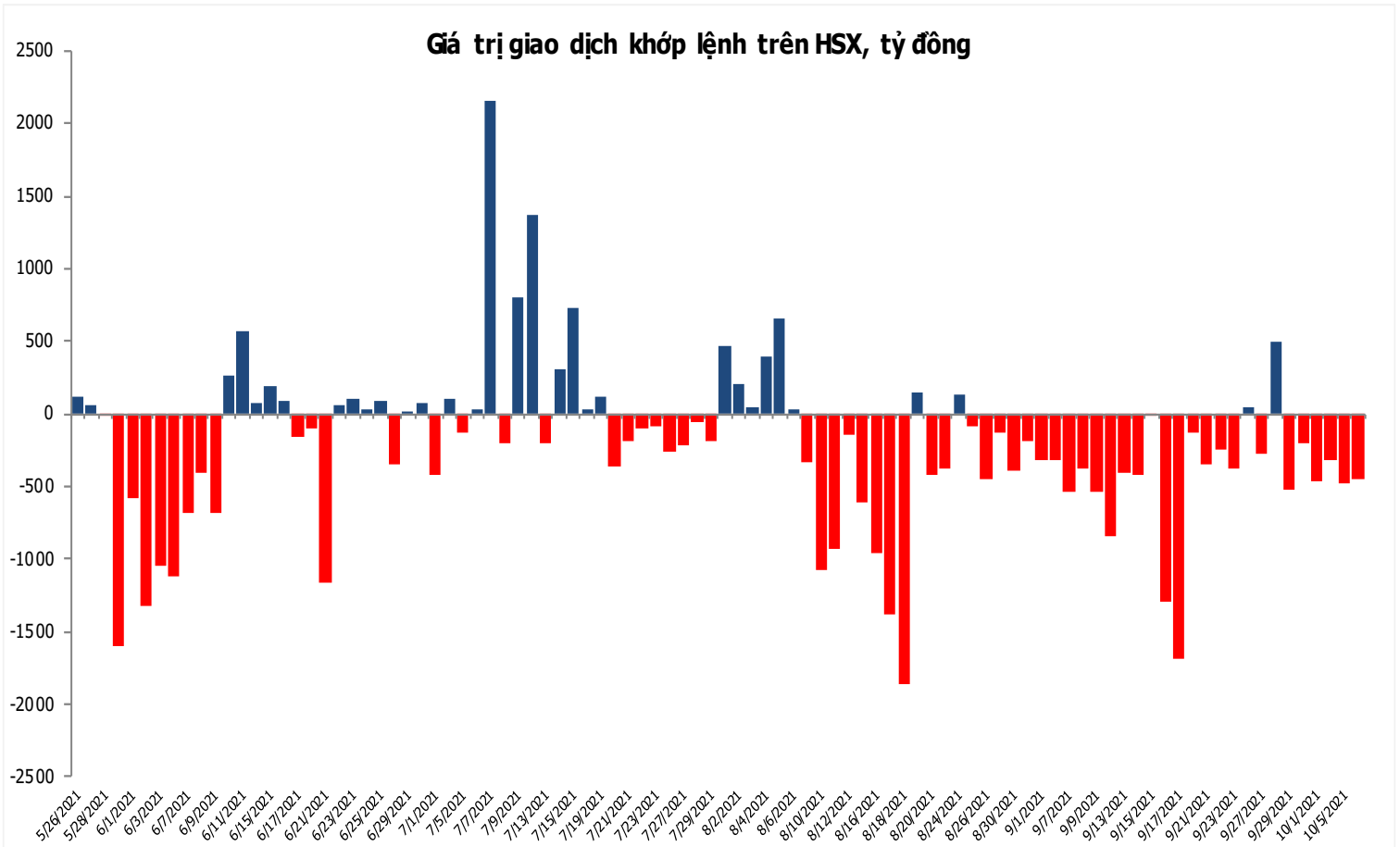
Nguồn: Bloomberg.

Đồ thị so sánh VNINDEX và các thị trường quốc tế

Stock Market Index - Major World Indices



Đồ thị giá trị mua/bán ròng khớp lệnh của NĐTNN trên sàn HSX



Nguồn: Bloomberg, Finpro

Liên hệ Phòng nghiên cứu khách hàng cá nhân:

Trần Hoàng Sơn	Trưởng bộ phận/Kiểm soát	son.tranhoang@mbs.com.vn
Ngô Quốc Hưng	Chuyên Viên Nghiên cứu cao cấp	hung.ngoquoc@mbs.com.vn
Phạm Văn Quỳnh	Chuyên viên Nghiên cứu	quynh.phamvan@mbs.com.vn
Nguyễn Quỳnh Hoa	Chuyên viên Nghiên cứu	hoa.nguyenquynh@mbs.com.vn
Nguyễn Hòa Hợp	Chuyên viên Nghiên cứu	hop.nguyenhoa@mbs.com.vn
Đặng Duy Việt	Chuyên viên Nghiên cứu	viet.dangduy@mbs.com.vn

Hệ Thống Khuyến Nghị: Hệ thống khuyến nghị của MBS được xây dựng dựa trên mức chênh lệch của giá mục tiêu 12 tháng và giá cổ phiếu trên thị trường tại thời điểm đánh giá

Xếp hạng	Khi (giá mục tiêu – giá hiện tại)/giá hiện tại
MUA	>=20%
KHẢ QUAN	Từ 10% đến 20%
PHÙ HỢP THỊ TRƯỜNG	Từ -10% đến +10%
KÉM KHẢ QUAN	Từ -10% đến - 20%
BÁN	<= -20%

CÔNG TY CỔ PHẦN CHỨNG KHOÁN MB (MBS)

Được thành lập từ tháng 5 năm 2000 bởi Ngân hàng TMCP Quân đội (MB), Công ty CP Chứng khoán MB (MBS) là một trong 5 công ty chứng khoán đầu tiên tại Việt Nam, Sau nhiều năm không ngừng phát triển, MBS đã trở thành một trong những công ty chứng khoán hàng đầu Việt Nam cung cấp các dịch vụ bao gồm: môi giới, nghiên cứu và tư vấn đầu tư, nghiệp vụ ngân hàng đầu tư, và các nghiệp vụ thị trường vốn.

Mạng lưới chi nhánh và các phòng giao dịch của MBS đã được mở rộng và hoạt động có hiệu quả tại nhiều thành phố trọng điểm như Hà Nội, TP, HCM, Hải Phòng và các vùng chiến lược khác. Khách hàng của MBS bao gồm các nhà đầu tư cá nhân và tổ chức, các tổ chức tài chính và doanh nghiệp. Là thành viên Tập đoàn MB, MBS có nguồn lực lớn về con người, tài chính và công nghệ để có thể cung cấp cho Khách hàng các sản phẩm và dịch vụ phù hợp mà rất ít các công ty chứng khoán khác có thể cung cấp.

MBS tự hào được nhìn nhận là:

- Công ty môi giới hàng đầu, đứng đầu thị phần môi giới từ năm 2009.
- Công ty nghiên cứu có tiếng nói trên thị trường với đội ngũ chuyên gia phân tích có kinh nghiệm, cung cấp các sản phẩm nghiên cứu về kinh tế và thị trường chứng khoán;
- Nhà cung cấp đáng tin cậy các dịch vụ về nghiệp vụ ngân hàng đầu tư cho các công ty quy mô vừa.

Tuyên bố miễn trách nhiệm: Bản quyền năm 2014 thuộc về Công ty CP Chứng khoán MB (MBS). Những thông tin sử dụng trong báo cáo được thu thập từ những nguồn đáng tin cậy và MBS không chịu trách nhiệm về tính chính xác của chúng. Quan điểm thể hiện trong báo cáo này là của (các) tác giả và không nhất thiết liên hệ với quan điểm chính thức của MBS. Không một thông tin cũng như ý kiến nào được viết ra nhằm mục đích quảng cáo hay khuyến nghị mua/bán bất kỳ chứng khoán nào. Báo cáo này không được phép sao chép, tái bản bởi bất kỳ cá nhân hoặc tổ chức nào khi chưa được phép của MBS.

MBS HỘI SỞ

Tòa nhà MB, số 21 Cát Linh, Đống Đa, Hà Nội
ĐT: + 84 24 7304 5688 - Fax: + 84 24 3726 2601
Webiste: www.mbs.com.vn