

# HĐTL VN30 – NĐTNN TĂNG BÁN RÒNG, VN30 GIẢNG CO ĐI NGANG

MBS Research | BẢN TIN PHÁI SINH | 27/03/2018



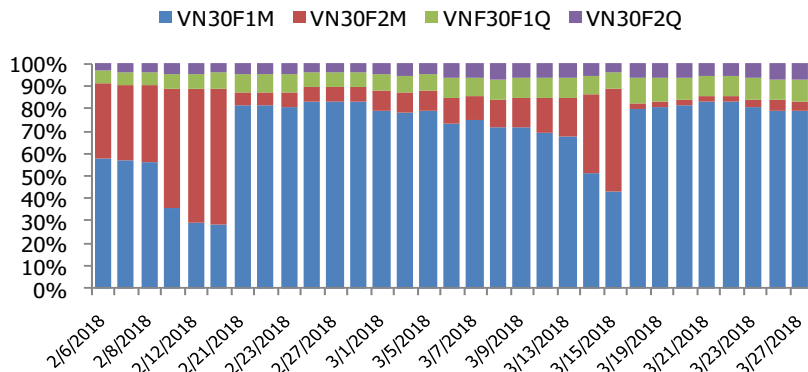
## BIỂU ĐỒ VN30 TRONG NGÀY



## THÔNG TIN MÃ HỢP ĐỒNG TƯƠNG LAI

MÃ	Ngày đáo hạn	Số ngày	Đóng cửa	+/- FV
VN30F1804	19/04/2018	23	1146.9	6.94
VN30F1805	17/05/2018	51	1154.1	4.07
VN30F1806	21/06/2018	86	1160.1	3.50
VN30F1809	20/09/2018	177	1181	-3.16

## TỶ TRỌNG VỊ THỂ MỞ GIỮA CÁC KỲ HẠN



## DIỄN BIẾN THỊ TRƯỜNG

- Tiếp nối tín hiệu tích cực của phiên giao dịch trước cùng diễn biến hồi phục mạnh của TTCK Mỹ, các chỉ số chính tăng mạnh trở lại ngay đầu phiên với tâm lý giao dịch khá tích cực. Chỉ số VN-Index vượt qua vùng đỉnh cũ và lên mức cao nhất trong ngày khi đạt mức 1.187,42 điểm, VN30 cũng chạm mức 1.161,63 điểm - cao nhất trong phiên.
- Mặc dù diễn biến giao dịch tích cực duy trì phần lớn thời gian tuy nhiên áp lực bán khá mạnh về cuối phiên khiến một số cổ phiếu trụ cột như VIC, MWG, MSN, VCB, SAB...giảm giá trở lại. Cùng với áp lực bán mạnh tiếp tục diễn ra ở nhóm cổ phiếu đầu khí như GAS, PVS, PVD...đã ảnh hưởng khá lớn đến diễn biến chung. Kết thúc phiên, chỉ số VN30 vẫn duy trì được tín hiệu tăng nhẹ nhờ đà tăng giá của VNM, VJC, ROS, VRE...
- TTCK phái sinh tiếp tục trong xu hướng tích cực đồng pha với cơ sở khi mở cửa HĐTL ngày hôm nay tăng vọt từ 10 đến 14 điểm. Tuy nhiên giá mở cửa cũng là mức giá cao nhất trong ngày khi trong cả phiên, giao dịch không còn được hưng phấn như trước đó. Đóng cửa, cả 4 HĐTL vẫn duy trì sắc xanh nhưng mức tăng đã được thu hẹp đáng kể. VN30F1804 tăng 0,61%, mạnh hơn mức tăng 0,31% của chỉ số VN30, đạt 1.146,9 điểm; basis giảm xuống 3,4 điểm. Thanh khoản HĐTL tăng nhẹ hơn 5% so với phiên trước do biên độ dao động trong phiên cải thiện rõ rệt giúp NĐT có thể tăng hoạt động trading.
- Tuy nhiên, điểm đáng chú ý khi NĐTNN bán ròng phiên thứ 2 liên tiếp với giá trị 379,15 tỷ đồng trên HSX tập trung phần lớn vào VNM (-175,28 tỷ), VCB (-29,15 tỷ), BID (-24,81 tỷ), ROS (-13,50 tỷ)...có thể sẽ ảnh hưởng đến chỉ số chung trong những phiên tới.
- Về kỹ thuật, động cửa nền giao dịch của VN-Index về sát mức thấp nhất phiên và mức động cửa của phiên trước cho thấy kịch bản giằng co tại vùng đỉnh lịch sử 1.175-1.185 diễn ra đúng như dự báo. VN30 thoát lui trở lại vùng 1.150+/- cũng báo hiệu khả năng sideway hẹp có thể tiếp diễn.

## CHIẾN LƯỢC ĐẦU TƯ

### Chiến lược giao dịch trong ngày

Vị thế Short có thể xem xét mở nếu VN30 suy yếu khi chạm kháng cự mạnh theo ngày R1: 1.150 đến R2: 1.160 điểm. Chốt lời quanh vùng kỳ vọng 1.133 – 1.140. Stoploss nếu VN30 vận động trên 1.165. Mở và giữ vị thế Long nếu VN30 trụ vững trên hỗ trợ S1: 1.135 và S2: 1.140 điểm. Chốt lời quanh vùng kỳ vọng 1.150 – 1.155. Stoploss nếu VN30 thủng 1.120.

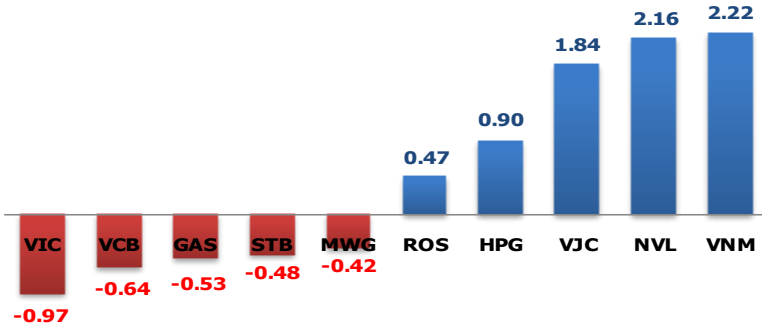
### Chiến lược giao dịch ngắn hạn

Khả năng chỉ số sẽ giao dịch giằng co mạnh trước khi vượt vùng đỉnh lịch sử do đó chiến lược trading trong biên hẹp có thể được áp dụng trong khoảng dao động của VN30 từ 1.130 đến 1.160 điểm.

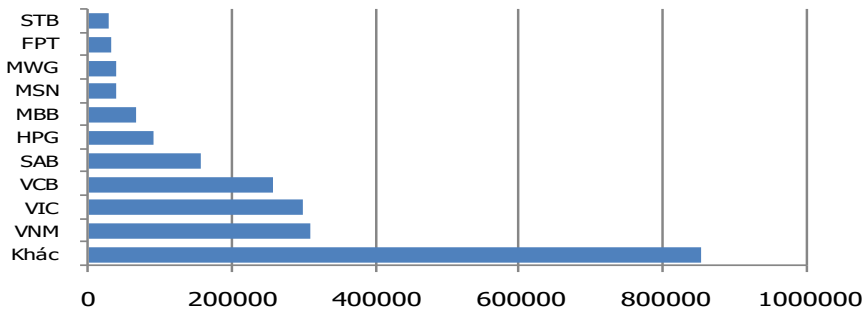
### Chiến lược giao dịch trung hạn

Kỳ vọng xu hướng vượt đỉnh có thể diễn ra, với mức kháng cự kỳ vọng VN30 là 1.166 – 1.189 điểm. Trong trường hợp hỗ trợ mạnh ngắn hạn 1.120 không bị vi phạm.

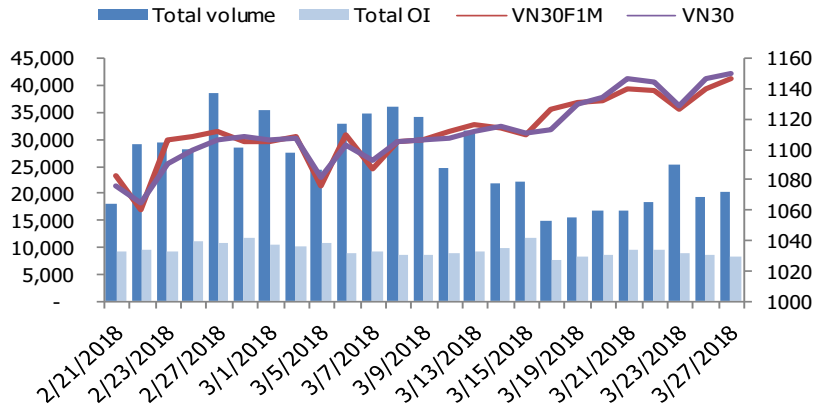
### MÃ ẢNH HƯỞNG LỚN NHẤT TỚI VN30 INDEX



### TOP 10 CỔ PHIẾU VỐN HÓA TRONG VN30



### DIỄN BIẾN THANH KHOẢN HẾT L



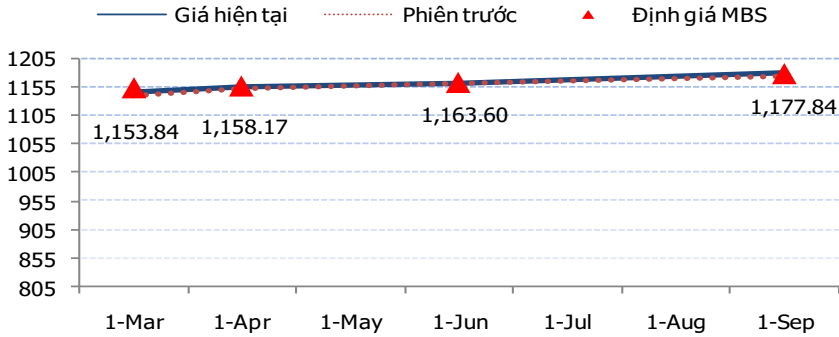
### NHẬN ĐỊNH CHỈ SỐ VN30

- Thị trường mở cửa phiên giao dịch mới với những diễn biến vẫn khá tích cực. Các chỉ số vẫn duy trì được đà tăng khá mạnh nhờ vào sự bứt phá đến từ nhóm cổ phiếu vốn hóa lớn. Dẫn dắt đà tăng này vẫn là những cổ phiếu vốn hóa lớn như VIC, VRE, VNM, MSN, GAS, VCB, BID, CTG,... chỉ số VN30 có thời điểm đạt mức 1.160,32 điểm. Tuy nhiên, áp lực bán trên vùng giá cao đã khiến hàng loạt cổ phiếu vốn hóa lớn giảm giá và điều này khiến VN-30 chỉ còn tăng điểm nhẹ. Đáng kể nhất là VIC, cổ phiếu này bất ngờ đảo chiều giảm 0,7% xuống 113.000 đồng/CP sau khi tăng rất mạnh vào đầu phiên. Nhóm ngân hàng điều chỉnh trở lại khi BID giảm 1,8%, VCB giảm 1,3%, CTG và MBB đứng tham chiếu.
- Chốt phiên, chỉ số VN30 tăng 3,57 điểm (+0,31%) lên 1.150,30 điểm. Số mã giảm giá chiếm ưu thế với 17 mã. Khối lượng giao dịch của nhóm VN30 đạt 60,43 triệu cổ phiếu tương ứng giá trị 3.429 tỷ đồng.
- Nhà đầu tư nước ngoài bán ròng với giá trị 379,15 tỷ đồng trên HSX. Trong đó, họ bán ròng các mã như VNM (-175,28 tỷ), VCB (-29,15 tỷ), BID (-24,81 tỷ), ROS (-13,50 tỷ), VND (-13,45 tỷ),... Ở chiều ngược lại, họ mua ròng các mã như AAA (+12,97 tỷ), MSN (+6,64 tỷ), VJC (+6,27 tỷ), DXG (+3,97 tỷ), HNG (+3,36 tỷ)...

### ĐỒ THỊ KỸ THUẬT VN30



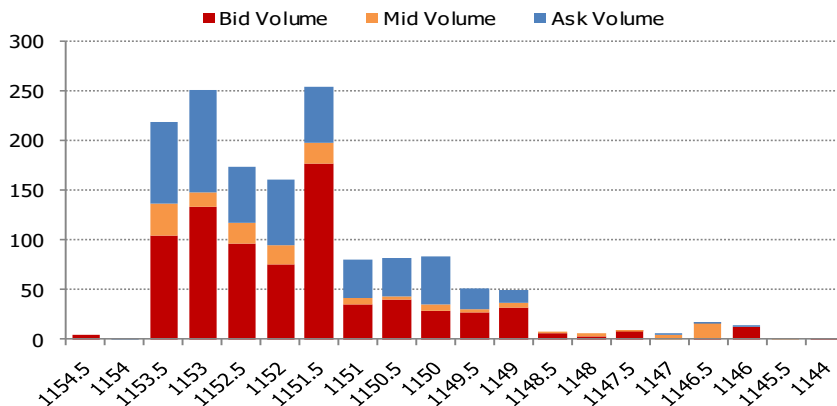
### ĐƯỜNG CONG GIÁ HẾTTL CÁC KỲ HẠN



### DIỄN BIẾN CHỈ SỐ HẾTTL CÁC KỲ HẠN

Hợp đồng	Chỉ số	%+/- Chỉ số	KLGD	%+/- KLGD	Vị thế mở cuối ngày	%+/- OI
VN30F180	1146.9	0.61	19,508	5.47	6446	-5.80
VN30F1805	1154.1	0.18	335	-16.04	326	-9.94
VN30F1806	1160.1	0.01	120	11.11	829	-0.96
VN30F1809	1181	0.58	114	25.27	588	-2.65
<b>Tổng</b>			<b>20,077</b>	<b>5.14</b>	<b>8,189</b>	<b>-5.29</b>

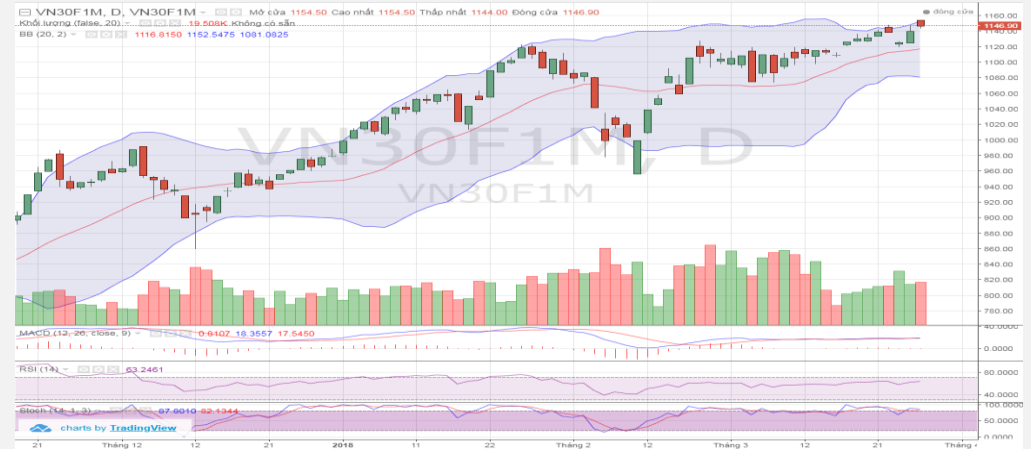
### DIỄN BIẾN THANH KHOẢN THEO TỪNG MỨC GIÁ VN30F1804



### NHẬN ĐỊNH DIỄN BIẾN GIAO DỊCH HẾTTL

- Tiếp nối đà tăng từ phiên giao dịch trước, thị trường giao dịch HẾTTL ngày hôm nay tăng vọt từ 10 đến 14 điểm ngay khi mở cửa. Tuy nhiên giá mở cửa cũng là mức giá cao nhất trong ngày khi trong cả phiên, giao dịch không còn được hưng phấn như trước đó. Đóng cửa, cả 4 HẾTTL vẫn duy trì sắc xanh nhưng mức tăng đã được thu hẹp đáng kể. VN30F1804 tăng 0,61%, mạnh hơn mức tăng 0,31% của chỉ số VN30, đạt 1.146,9 điểm; basis giảm xuống 3,4 điểm. Hợp đồng VN30F1805 và VN30F1806 lần lượt đạt 1.154,1 điểm (+0,18%) và 1.160,1 điểm (+0,01%), khiến basis của hai hợp đồng tăng lên -3,8 điểm và -9,8 điểm. Hợp đồng kỳ hạn xa nhất VN30F1809 tăng 0,58% trong phiên, đạt 1.181 điểm, basis ở mức -30,7 điểm.
- Với 20.007 hợp đồng được khớp lệnh trong phiên, tổng thanh khoản thị trường HẾTTL ngày hôm nay tăng nhẹ 5,14% so với phiên trước. Trong đó, KLGD hợp đồng VN30F1804 tăng 5,47% đạt 19.508 hợp đồng. KLGD hợp đồng VN30F1805 giảm 16,04% xuống 335 hợp đồng. KLGD hợp đồng VN30F1806 và VN30F1809 lần lượt đạt 120 hợp đồng (11,11%) và 114 hợp đồng (+25,27%).
- Giá lý thuyết (FV) MBS tính toán tham khảo cho phiên giao dịch tới cho hợp đồng VN30F1804 là 1.153,84 điểm (cao hơn +6,94 điểm so với giá thị trường). Tương tự, giá lý thuyết tham khảo cho VN30F1805 là 1.158,17 điểm (+4,07 điểm), VN30F1806 là 1.163,60 điểm (+3,50 điểm), VN30F1809 là 1.177,84 điểm (-3,16 điểm).

### ĐỒ THỊ KỸ THUẬT VN30F1M



### DIỄN BIẾN CHỈ SỐ CHỨNG KHOÁN THẾ GIỚI

Chỉ số	Điểm số	Tăng giảm (%)	P/E	YTD
VN-index	1,171.73	0.04	21.09	19.05
Dow Jones	23,857.71	- 1.43	19.55	- 2.09
S&P 500	2,612.62	- 1.73	21.44	- 0.56
Nikkei 225	21,317.32	2.65	15.64	- 6.36
Shanghai	3,166.65	1.05	16.01	- 4.25
DAX	11,970.83	1.56	13.78	- 6.79
Vàng	1,351.20	0.24	-	3.56
Dầu WTI	64.84	- 0.63	-	8.85

### LỊCH THÔNG TIN KINH TẾ VIỆT NAM VÀ THẾ GIỚI

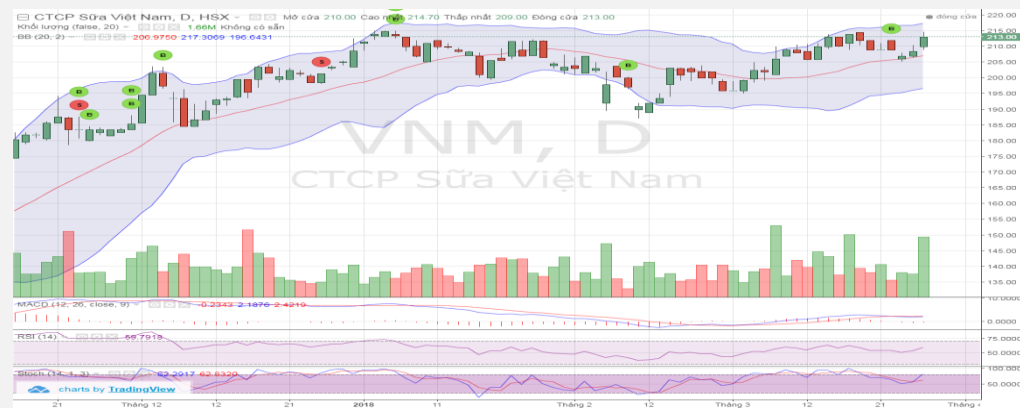
	Kỳ trước	Dự báo	Thực tế
<b>Thứ Ba – 27/03/2018</b>			
[Nhật] Core CPI T.2	0.8%	0.7%	0.8%
[US] Chỉ số tin cậy tiêu dùng T.3	130	131.2	127.7
<b>Thứ Tư – 28/03/2018</b>			
[US] Dự trữ dầu thô tuần	-2.6 triệu thùng		
[US] Tăng trưởng GDP Q.4/2017	2.5%		
<b>Thứ Năm – 29/03/2018</b>			
[UK] Cán cân thương mại Q.4/2017			
[UK] Tăng trưởng GDP Q.4/2017	0.4%		
[US] Tăng trưởng tiêu dùng cá nhân T.2/2018	0.2%		
[US] Đơn thất nghiệp tuần	229.000		
<b>Thứ Sáu – 30/03/2018</b>			
[TQ] PMI Sản xuất T.3/2018	50.3		

### NHẬN ĐỊNH THỊ TRƯỜNG CHỨNG KHOÁN THẾ GIỚI

- Đà phục hồi của phố Wall đã chững lại trong ngày hôm nay khi các chỉ số chứng khoán chi dao động nhẹ so với phiên trước. Thông tin Nhà Trắng đang có kế hoạch ngăn chặn đầu tư từ Trung Quốc vào ngành công nghệ Mỹ khiến thị trường hạ nhiệt đáng kể khiến các chỉ số đều quay đầu giảm điểm. Dollar tăng 0,3%, lấy lại những mất mát từ ngày hôm qua. Lợi tức trái phiếu kho bạc giảm 3 điểm xuống mức 2,82%.
- Chỉ số chứng khoán chung châu Âu tăng mạnh đến 1,2% nhờ dư âm phiên tăng điểm ấn tượng của Mỹ ngày hôm trước. Phần lớn các nước khu vực châu Á cũng được bao phủ bởi sắc xanh mà nổi bật nhất là Nhật Bản với chỉ số Topix bật tăng 45,81 điểm cao nhất kể từ cuối năm 2016. Giá đồng Won Hàn Quốc nhảy vọt lên 1% sau khi thông tin nhà lãnh đạo Bắc Triều Tiên Kim Jong Un đang có chuyển thăm bí mật tới Bắc Kinh bị rò rỉ. Nhân dân tệ Trung Quốc cũng không chịu thua kém khi tăng đạt mức cao nhất trong 3 năm trở lại đây.
- Giá dầu thô WTI giảm nhẹ đạt 64,75 USD/thùng. Vàng hạ xuống 0,8%, được giao dịch quanh mức 1.343,81 USD/ounce thấp nhất trong 1 tháng gần đây.

### NHẬN ĐỊNH CỔ PHIẾU BIẾN ĐỘNG MẠNH TRONG RỔ VN30

- VNM có phiên tăng giá mạnh và là cổ phiếu có tác động lớn tới trạng thái tăng điểm của VN30 ngày hôm nay, kết phiên VNM tăng 4.500 đồng/cp lên mức 213 đồng/cp. Đây là phiên tăng giá thứ 3 liên tiếp sau khi test thành công ngưỡng hỗ trợ 205.000 đồng/cp, với việc bứt phá mạnh mẽ giúp cổ phiếu VNM tiệm cận vùng đỉnh 215.000 đồng/cp được thiết lập vào ngày 04/01/2018. Về mặt kỹ thuật, giá VNM tiếp tục hưởng lên các vùng kháng cự mạnh 215.000- 220.000 đồng/cp và đó là thời điểm kiểm nghiệm cung cầu của cổ phiếu này, ngắn hạn Các nhóm MA quan trọng vẫn đi lên nên xu hướng được duy trì, các chỉ báo khác như MACD, MFI, Stochastic phục hồi hướng lên là các tín hiệu hỗ trợ khả năng tăng giá của cổ phiếu này.



### DANH MỤC CỔ PHIẾU TRONG VN30

Cổ phiếu	Ngành	Tỷ trọng (%)	Giá	+/- %	H-L	GTGD	Điểm tác động	P/E	P/B
HPG	General Industrials	9.34	59,400	0.85	2.22%	342.95	0.90	10.72	2.79
VNM	Food Producers	9.15	213,000	2.16	2.73%	352.57	2.22	33.17	12.87
VIC	Real Estate Investment & Services	11.93	113,000	-0.70	4.34%	361.53	-0.97	62.94	10.04
VJC	Travel & Leisure	8.66	222,000	1.88	1.46%	173.64	1.84	26.75	21.00
MSN	Financial Services	7.89	109,000	-0.09	4.59%	107.13	-0.08	37.89	7.70
MBB	Banks	6.18	35,800	0.00	1.96%	176.89	0.00	18.31	2.31
MWG	Technology Hardware & Equipment	4.13	114,000	-0.87	2.11%	39.32	-0.42	15.91	6.11
FPT	Fixed Line Telecommunications	4.37	59,500	0.51	1.86%	59.17	0.25	10.76	2.76
SAB	Beverages	4.06	244,000	-0.08	3.67%	20.38	-0.04	35.50	10.55
STB	Banks	4.35	15,500	-0.96	2.91%	129.89	-0.48	40.83	1.23
VCB	Banks	4.41	71,000	-1.25	3.26%	166.68	-0.64	36.80	4.72
ROS	Construction & Materials	2.94	144,000	1.41	1.90%	130.87	0.47	152.74	13.52
NVL	Real Estate Investment & Services	2.88	65,000	6.97	6.38%	91.00	2.16	25.65	4.23
SSI	Financial Services	2.25	40,000	-0.50	3.27%	228.83	-0.13	21.52	2.22
PLX	Oil & Gas Producers	1.64	82,000	-1.20	4.61%	104.08	-0.23	22.04	4.88
GAS	Oil & Gas Producers	2.10	126,800	-2.16	5.72%	110.57	-0.53	27.42	6.11
CTG	Banks	2.30	35,800	0.00	2.66%	275.71	0.00	17.75	2.15
REE	Industrial Engineering	1.22	38,000	0.80	1.45%	29.05	0.11	8.56	1.47
SBT	Food Producers	1.00	17,400	-1.14	2.61%	51.56	-0.13	13.31	1.41
GMD	Industrial Transportation	0.84	30,700	2.33	3.51%	34.42	0.22	16.30	1.44
CII	Construction & Materials	0.98	30,600	-2.55	3.11%	24.09	-0.29	5.01	1.53
CTD	Construction & Materials	0.85	158,000	-2.23	3.80%	72.11	-0.22	7.75	1.77
HSG	Industrial Metals & Mining	0.83	22,900	0.88	1.32%	40.25	0.08	5.95	1.56
KDC	Food Producers	0.83	38,850	0.39	2.09%	3.19	0.04	14.19	1.26
BVH	Nonlife Insurance	1.09	93,000	0.00	6.41%	71.74	0.00	44.27	4.53
BID	Banks	1.30	44,100	-1.78	5.67%	133.74	-0.27	26.28	3.45
DHG	Pharmaceuticals & Biotechnology	0.91	115,500	-1.28	3.06%	45.31	-0.14	26.45	5.50
BMP	Construction & Materials	0.52	73,000	-0.82	2.62%	26.10	-0.05	13.71	2.43
DPM	Chemicals	0.60	22,100	-1.34	3.40%	19.85	-0.09	12.89	1.06
NT2	Electricity	0.46	31,000	0.00	0.32%	6.07	0.00	11.22	1.79

STT	THÔNG TIN CƠ BẢN HĐTL VN30	ĐẶC ĐIỂM SẢN PHẨM HĐTL VN30
1	<b>Mã hợp đồng</b>	VN30F-yy-mm
2	<b>Tài sản cơ sở</b>	Chỉ số cổ phiếu VN30
3	<b>Hệ số nhân hợp đồng</b>	100.000 đồng
4	<b>Quy mô 01 hợp đồng</b>	100.000 đồng * Điểm chỉ số VN30
5	<b>Tháng đáo hạn</b>	- Tháng hiện tại - Tháng tiếp theo - Hai tháng cuối 2 quý gần nhất
6	<b>Phương thức giao dịch</b>	- Giao dịch khớp lệnh - Giao dịch thỏa thuận
7	<b>Thời gian giao dịch</b>	<b>GD khớp lệnh định kỳ</b>
		<b>GD khớp lệnh liên tục</b>
		<b>GD thỏa thuận</b>
8	<b>Các loại lệnh giao dịch</b>	LO, MOK, MAK, MTL, ATO, ATC.
9	<b>Nguyên tắc khớp lệnh</b>	Ưu tiên giá và thời gian.
10	<b>Khối lượng giao dịch tối thiểu/lệnh</b>	01 hợp đồng
11	<b>Khối lượng giao dịch tối đa/lệnh</b>	500 hợp đồng
12	<b>Đơn vị yết giá/ Bước giá</b>	0,1 điểm chỉ số = 0,1 * 100.000 = 10.000 đồng
13	<b>Biên độ giao động</b>	+/- 7%
14	<b>Ngày giao dịch cuối cùng</b>	Thứ 5 của tuần thứ 3 của tháng đáo hạn. Nếu rơi vào ngày nghỉ lễ thì sẽ được điều chỉnh lên ngày giao dịch liền trước.
15	<b>Ngày thanh toán cuối cùng</b>	Ngày làm việc liền sau ngày giao dịch cuối cùng.
16	<b>Phương thức thanh toán</b>	Thanh toán bằng tiền
17	<b>Giá thanh toán hàng ngày</b>	Giá hợp đồng phái sinh do HNX xác định để tính toán giá trị lãi/lỗ phát sinh cuối ngày của từng hợp đồng.
18	<b>Giá thanh toán cuối cùng</b>	Giá đóng cửa của chỉ số VN30 tại ngày giao dịch cuối cùng của HĐTL.
19	<b>Giá tham chiếu</b>	Giá thanh toán cuối ngày của hợp đồng tương lai trong ngày giao dịch liền trước.
20	<b>Mở tài khoản</b>	Nhà đầu tư cần có 2 tài khoản để tham gia giao dịch phái sinh: 1 tài khoản giao dịch tại các CTCK là thành viên giao dịch CKPS và 1 tài khoản ký quỹ tại các CTCK là thành viên bù trừ CKPS.
21	<b>Giới hạn vị thế nắm giữ tối đa trên 1 TK</b>	<b>NĐT CK chuyên nghiệp</b>
		<b>NĐT tổ chức</b>
		<b>NĐT cá nhân</b>
22	<b>Mức ký quỹ ban đầu</b>	Tài sản nhà đầu tư phải đặt cọc với công ty môi giới đối với mỗi hợp đồng trước khi giao dịch. VSD quy định tỷ lệ ký quỹ ban đầu là 10% quy mô hợp đồng nhưng để phòng ngừa rủi ro, các CTCK thường yêu cầu mức ký quỹ cao hơn.
23	<b>Mức ký quỹ duy trì</b>	Tài sản ký quỹ tối thiểu trong tài khoản đối với mỗi vị thế mở mà nhà đầu tư đang nắm giữ, thường ít hơn so với mức ký quỹ ban đầu.
24	<b>Ký quỹ bổ sung</b>	Nộp tài sản bổ sung để số dư tài khoản ký quỹ không thấp hơn mức ký quỹ duy trì hoặc chấp nhận đóng bớt vị thế trên tài khoản của nhà đầu tư để đảm bảo tiếp tục giao dịch.
25	<b>Tỷ lệ sử dụng tài sản ký quỹ</b>	Tỷ lệ tài sản ký quỹ đã được dùng trong các giao dịch phái sinh của nhà đầu tư tính trên giá trị tài sản ký quỹ thực có.
26	<b>Ngưỡng cảnh báo vi phạm tỷ lệ ký quỹ</b>	<b>Mức độ 1</b>
		<b>Mức độ 2</b>
		<b>Mức độ 3</b>
27	<b>Thoát khỏi hợp đồng đang tham gia</b>	Nhà đầu tư nắm giữ vị thế hợp đồng cho đến thời điểm đáo hạn hoặc thoát khỏi vị thế trước thời điểm đáo hạn bằng cách đặt một/nhiều lệnh tại vị thế đối nghịch với vị thế trước đó.

## TUYÊN BỐ MIỄN TRÁCH NHIỆM

Bản quyền năm 2017 thuộc về Công ty CP Chứng khoán MB (MBS). Những thông tin sử dụng trong báo cáo được thu thập từ những nguồn đáng tin cậy và MBS không chịu trách nhiệm về tính chính xác của chúng. Quan điểm thể hiện trong báo cáo này là của (các) tác giả và không nhất thiết liên hệ với quan điểm chính thức của MBS. Không một thông tin cũng như ý kiến nào được viết ra nhằm mục đích quảng cáo hay khuyến nghị mua/bán bất kỳ chứng khoán nào. Báo cáo này không được phép sao chép, tái bản bởi bất kỳ cá nhân hoặc tổ chức nào khi chưa được phép của MBS.

## MBS HỘI SỞ

Tòa nhà MB, số 3 Liễu Giai, Ba Đình, Hà Nội

Tel: +84 24 3726 2600 - Fax: +84 24 3726 2601

Website: [www.mbs.com.vn](http://www.mbs.com.vn)

Hotline: **1900 9088**

## MBS RESEARCH | BỘ PHẬN CHIẾN LƯỢC THỊ TRƯỜNG

Trần Hoàng Sơn	Trưởng bộ phận/Kiểm soát	<a href="mailto:son.tranhoang@mbs.com.vn">son.tranhoang@mbs.com.vn</a>
Nguyễn Việt Đức	Chuyên gia Nghiên cứu cao cấp	<a href="mailto:duc.nguyenviet@mbs.com.vn">duc.nguyenviet@mbs.com.vn</a>
Đỗ Bảo Ngọc	Chuyên gia Nghiên cứu cao cấp	<a href="mailto:ngoc1.dobao@mbs.com.vn">ngoc1.dobao@mbs.com.vn</a>
Phạm Văn Quỳnh	Chuyên viên Nghiên cứu	<a href="mailto:quynh.phamvan@mbs.com.vn">quynh.phamvan@mbs.com.vn</a>
Nguyễn Hòa Hợp	Chuyên viên Nghiên cứu	<a href="mailto:hop.nguyenhoa@mbs.com.vn">hop.nguyenhoa@mbs.com.vn</a>
Nguyễn Thị Hải Hà	Chuyên viên Nghiên cứu	<a href="mailto:ha.nguyenthilai@mbs.com.vn">ha.nguyenthilai@mbs.com.vn</a>