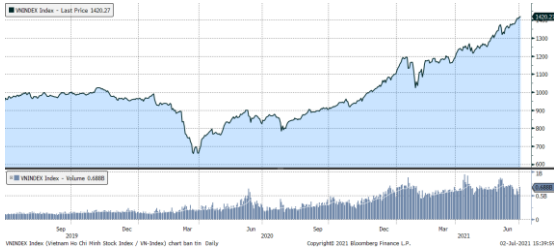


MARKET STRATEGY DAILY: Đà tăng vẫn tiếp diễn!

Báo cáo chi tiết 02/07/2021

Diễn biến chỉ số VN-Index



THỊ TRƯỜNG CƠ SỞ

	VNIndex	HNXIndex	Upcom
Đóng cửa	1420.27	328.01	90.64
Thay đổi	3.19	2.29	0.20
%Chg	0.23	0.70	0.22
YTD	28.66	61.49	21.74
KLGD (tr.cp)	706.83	147.75	137.73
%Chg	-6.61	-5.84	31.86
GTGD (tỷ đ)	26,040.82	3,562.73	1,903.64
<i>Số mã tăng</i>	169	87	220
<i>Số mã giảm</i>	212	122	144
<i>Không đổi</i>	54	72	118
Vốn hóa (ngh. tỷ đ)	5329.62	394.91	1167.91
PE	19.35	20.29	45.55
PB	2.86	2.08	3.00
NĐTNN Mua (tỷ đ)	3,092.60	11.06	34.03
NĐTNN Bán (tỷ đ)	1,157.54	39.36	16.63
Ròng	1,935.06	-28.30	17.40

THỊ TRƯỜNG HĐTTL

	Đóng cửa	Thay đổi	%Chg
VN30-Index	1554.59	9.45	0.61
VN30F2107	1556.10	7.10	0.46
VN30F2108	1549.90	5.90	0.38
VN30F2109	1544.10	3.90	0.25
VN30F2112	1543.00	5.40	0.35

Diễn biến thị trường:

- Thị trường chứng khoán trong nước tiếp tục tăng sang phiên thứ 2 liên tiếp với thanh khoản ở mức sôi động, tuy vậy đà tăng đã bị thu hẹp khi các trụ phân hóa ngày càng rõ rệt mặc dù khối ngoại đã quay trở lại mua ròng mạnh. Đóng cửa, chỉ số VN-Index tăng 3,19 điểm lên 1.420,27 điểm, trong đó chỉ số VN30 tăng 9,45 điểm lên 1.554,59 điểm. Độ rộng thị trường nghiêng về bên bán, toàn thị trường có 169 mã tăng/212 mã giảm, ở rổ VN30 có 13 mã tăng, 15 mã giảm và 2 mã tham chiếu.
- Thanh khoản thị trường tiếp tục ở mức sôi động dù có chút hạ nhiệt, giá trị khớp lệnh đạt 22.765 tỷ đồng so với mức 23.613 tỷ đồng ở phiên hôm trước. Giao dịch khối ngoại diễn ra tích cực khi họ quay trở lại mua ròng trên cả 3 sàn với tổng giá trị hơn 1.925 tỷ đồng.
- Dòng tiền là yếu tố tạo sự khác biệt của những phiên này, chỉ số tăng điểm và tâm lý nhà đầu tư cũng hứng khởi. Mức tập trung vốn vẫn ở nhóm ngân hàng, nhóm này đóng góp 1/2 số điểm tăng của thị trường hôm nay. Rủi ro lúc này là khả năng điều chỉnh của các thị trường bên ngoài, tuy nhiên nếu điều đó xảy ra cũng không đáng ngại vì đó cũng là cơ hội để mở thêm vị thế mua mới.

Tin tức thế giới:

- Các quỹ đầu tư nước ngoài đang đẩy mạnh rút vốn khỏi các thị trường cổ phiếu Đông Nam Á trước những lo ngại về làn sóng lây nhiễm virus corona mới sẽ hạn chế đà phục hồi kinh tế của khu vực này. Trong khi đó, việc chậm triển khai các chương trình tiêm chủng đồng nghĩa rằng xu hướng bán tháo này sẽ không sớm đảo chiều. Thái Lan, Philippines và Malaysia đã bị bán ròng cổ phiếu với tổng giá trị 2,7 tỷ USD trong quý 2 vừa qua – giá trị bán ròng cao nhất kể từ quý 3/2020, theo số liệu tổng hợp của Bloomberg.

Nhận định thị trường HĐTTL:

- Thị trường tiếp tục đi lên trong phiên giao dịch cuối tuần với cả 4 HĐTTL đóng cửa tăng từ 3,9 đến 7,1 điểm. Cụ thể, VN30F2107 tăng 0,46% lên 1.556,1 điểm, hiện cao hơn 1,51 điểm so với chỉ số cơ sở. Trong khi đó, tổng thanh khoản trên thị trường phiên nay giảm nhẹ 5,8% so với phiên liền trước, với 181.953 hợp đồng được khớp lệnh trong phiên.

NHÓM NGÀNH

	%Chg	YTD
Tiền ích	0.23	-0.38
Tài chính	1.44	71.28
Công nghiệp	-0.01	13.36
Hàng TD thiết yếu	-0.56	-4.04
Nguyên vật liệu	-0.81	63.49
Hàng TD không thiết yếu	2.17	30.12
Năng lượng	0.03	17.30
Y tế	-1.59	17.23
Công nghệ thông tin	3.25	74.76
Bất động sản	-0.35	34.16

Top CP tác động tăng lên VNIndex

Mã	Đóng cửa	%Chg	Đóng góp vào Index
GAS	96.60	2.55	1.25
VPB	72.10	2.41	1.13
TCB	54.30	1.88	0.95
MWG	156.80	3.77	0.74
VHM	118.00	0.68	0.73

Top CP tác động giảm lên VNIndex

Mã	Đóng cửa	%Chg	Đóng góp vào Index
VCB	114.90	-1.29	-1.51
VIC	117.50	-0.93	-1.01
HPG	52.30	-0.95	-0.61
VNM	90.10	-0.88	-0.45
NVL	119.00	-0.83	-0.29

Top NĐTNN mua ròng

Mã	Đóng cửa	%Chg	GT ròng (tỷ VNĐ)
NVL	119.00	-0.83	1857.20
STB	31.50	1.61	104.36
MSN	113.90	0.35	83.87
HPG	52.30	-0.95	70.27
GAS	96.60	2.55	59.00

Top NĐTNN bán ròng

Mã	Đóng cửa	%Chg	GT ròng (tỷ VNĐ)
VPB	72.10	2.41	-223.65
CTG	52.70	0.57	-173.55
VIC	117.50	-0.93	-44.53
MSB	31.15	0.48	-26.91
DPM	23.65	-0.63	-25.23

NHẬN ĐỊNH THỊ TRƯỜNG: Đà tăng vẫn tiếp diễn!

Thị trường chứng khoán châu Á trái chiều, nhà đầu tư chờ báo cáo việc làm tháng 6 của Mỹ ngay cả khi họ tiếp tục đón nhận dữ liệu kinh tế từ Mỹ và Trung Quốc. Trong khi đó, biến thể Delta của virus COVID-19 vẫn là một mối lo ngại.

Giảm mạnh nhất khu vực là tại thị trường Trung Quốc, chỉ số Shanghai Composite và chỉ số Shenzhen Component lần lượt giảm 1,95% và 2,45%. Chỉ số Hang Seng của Hong Kong với mức giảm 2,00%. Thị trường Hàn Quốc với chỉ số Kospi giảm 0,01%. Ở chiều ngược lại, chỉ số NZX 50 của New Zealand với mức tăng 0,22%. Chỉ số ASX 200 của Australia với mức tăng 0,59%. Thị trường Nhật Bản với chỉ số Nikkei 225 tăng 0,27%.

Phố Wall tăng điểm vào thứ Năm, được thúc đẩy bởi giá dầu tăng khi các nhà sản xuất dầu lớn trì hoãn cuộc họp của họ một ngày, trong khi dữ liệu lao động tích cực làm tăng kỳ vọng cho một báo cáo việc làm hàng tháng mạnh mẽ.

Thị trường chứng khoán trong nước tiếp tục tăng sang phiên thứ 2 liên tiếp với thanh khoản ở mức sôi động, tuy vậy đà tăng đã bị thu hẹp khi các trụ phân hóa ngày càng rõ rệt mặc dù khối ngoại đã quay trở lại mua ròng mạnh.

Dừng lúc đóng cửa, chỉ số VN-Index tăng 3,19 điểm (+0,23%) lên 1.420,27 điểm, trong đó chỉ số VN30 tăng 9,45 điểm (+0,61%) lên 1.554,59 điểm. Độ rộng thị trường nghiêng về bên bán, toàn thị trường có 169 mã tăng/212 mã giảm, ở rổ VN30 có 13 mã tăng, 15 mã giảm và 2 mã tham chiếu. Bên cạnh đó nhóm midcap và smallcap với mức tăng lần lượt 0,22% và 0,48%.

Các cổ phiếu lớn hỗ trợ thị trường phiên này là: GAS (+2,55%), VPB (+2,41%), TCB (+1,88%), FPT (+3,37%), MWG (+3,77%),... đã lần lượt áp lực giảm giá ở các cổ phiếu lớn khác như: VCB (-1,29%), VIC (-0,93%), HPG (-0,95%), VNM (-0,88%), NVL (-0,83%),...

Thanh khoản thị trường tiếp tục ở mức sôi động dù có chút hạ nhiệt, giá trị khớp lệnh đạt 22.765 tỷ đồng so với mức 23.613 tỷ đồng ở phiên hôm trước.

Giao dịch khối ngoại diễn ra tích cực khi họ quay trở lại mua ròng trên cả 3 sàn với tổng giá trị hơn 1.925 tỷ đồng. Lực mua tập trung vào các cổ phiếu NVL (1.857 tỷ đồng), STB (104 tỷ đồng), MSN (84 tỷ đồng),...

Tóm lại, dòng tiền là yếu tố tạo sự khác biệt của những phiên này, chỉ số tăng điểm và tâm lý nhà đầu tư cũng hưng khởi. Mức tập trung vốn vẫn ở nhóm ngân hàng, nhóm này đóng góp 1/2 số điểm tăng của thị trường hôm nay. Rủi ro lúc này là khả năng điều chỉnh của các thị trường bên ngoài, tuy nhiên nếu điều đó xảy ra cũng không đáng ngại vì đó cũng là cơ hội để mở thêm vị thế mua mới.

Đồ thị kỹ thuật VNINDEX



VNINDEX Index (Vietnam Ho Chi Minh Stock Index / VN-Index) Đồ thị kỹ thuật VNIND

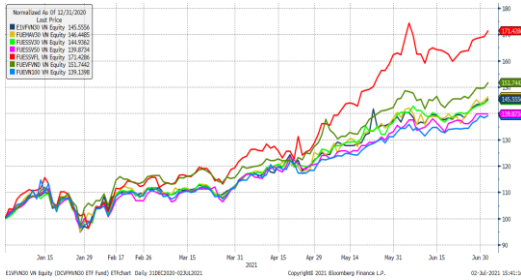
Copyright© 2021 Bloomberg Finance L.P.

02-Jul-2021 15:40:45

Chỉ số tham chiếu

	Đóng cửa	%Chg	YTD
VN30 Index	1554.59	0.61	45.18
VNX50 Index	2544.8	0.52	44.11
VN Diamond	2311.42	1.13	72.95
VN Fin Lead	1838.77	1.45	53.80
VN100 Index	1447.47	0.50	40.49

Diễn biến các Quỹ ETF nội địa YTD



ETFs nội địa

	Đóng cửa	%Chg	KLGD
E1VFN30	26.2	1.20	725,100
FUEMAV30	18.35	1.21	55,100
FUESSV30	19.32	0.84	3,800
FUESSV50	22.1	0.00	20,500
FUESSVFL	23.4	1.34	104,600
FUEVFN30	26.1	1.36	1,213,900
FUEVFN100	19.41	0.67	31,500

Dòng vốn NĐTNN qua ETFs nội

+/- Dòng vốn (tỷ đồng)	1 ngày	YTD
E1VFN30	5.43	746.45
FUEMAV30	-0.69	7.61
FUESSV30	-0.05	0.61
FUESSV50	0.01	2.75
FUESSVFL	15.31	709.66
FUEVFN30	1.86	4,184.03
FUEVFN100	-0.01	-7.26

Dòng vốn NĐTNN qua ETFs ngoại

+/- Dòng vốn (tr. USD)	1 ngày	YTD
VanEck Vectors VN	0	23.79
Xtrackers FTSE VN	0	-9.84
Fubon FTSE VN	0.3	162.02
Premia MSCI VN	0	-1.26
Kim KINDEX VN VN30	0	-86.29
Kim K. VN VN30 Futures	0	-1.11
Asian Growth CUBS	0	1.77

Nguồn: Bloomberg

Xu hướng dòng vốn ETFs

Thị trường tiếp tục đi lên trong phiên giao dịch cuối tuần, với tất cả các chỉ số cổ phiếu tham chiếu đều đóng cửa trong sắc xanh. Cụ thể, VN30 Index chốt phiên tăng 0,61%, VN50 Index tăng 0,52% trong khi VN Diamond và VN FinLead Index lần lượt tăng 1,13% và 1,45%.

Theo đó, các chứng chỉ quỹ ETFs cũng đồng loạt tăng điểm vào cuối phiên giao dịch ngày hôm nay. Chốt phiên, E1VFN30 tham chiếu VN30 index tăng 1,20%, trong khi FUEVFN30 tham chiếu VN Diamond index và FUESSVFL tham chiếu VN FinLead index lần lượt tăng 1,36% và 1,34%.

Tổng khối lượng giao dịch ETFs trên thị trường phiên nay cũng bật tăng trở lại, đạt hơn 2,1 triệu chứng chỉ quỹ được khớp lệnh trong phiên, tăng 24% so với phiên liền trước, với tổng giá trị hơn 55 tỷ đồng. Trong đó, thanh khoản tập trung chủ yếu vào FUEVFN30 (31.59 tỷ đồng) và E1VFN30 (18,88 tỷ đồng).

Giao dịch khối ngoại vẫn được duy trì tương đối tích cực, khi nhà đầu tư nước ngoài tiếp tục mua ròng 21,8 tỷ đồng các chứng chỉ quỹ ETFs nội. Lực mua tập trung chủ yếu vào FUESSVFL (+15,31 tỷ đồng), và E1VFN30 (+5,43 tỷ đồng)...

THỊ TRƯỜNG THẾ GIỚI

Chỉ số	Điểm số	%Chg	YTD
Dow Jones	34,633.5	0.38	13.16
S&P500	4,319.9	0.52	15.01
VIX	15.5	0.13	-31.87
DJ Futures	34,508.0	-0.02	13.15
S&P Futures	4,310.8	0.52	14.99
Nikkei 225	28,783.3	0.27	4.88
KOSPI	3,281.8	-0.01	14.21
Shanghai	3,518.8	-1.95	1.32
Hang Seng	28,310.4	-1.80	3.96
ASX	7,308.6	0.59	10.95
FTSE 100	7,138.8	0.19	10.50
DAX	15,634.8	0.20	13.97
CAC40	6,553.4	-0.01	18.05

THỊ TRƯỜNG HÀNG HÓA

	Giá (USD)	%Chg	YTD
Vàng	1783.4	0.37	-6.06
Dầu WTI	74.99	-0.32	54.55
Dầu Brent	75.51	-0.44	45.77

THỊ TRƯỜNG NGOẠI TỆ

	Giá	%Chg	YTD
BBDXY*	1145.67	0.03	2.26
USD/JPY	111.44	0.08	-7.35
USD/CNY	6.4812	-0.19	0.71
EUR/USD	1.1832	-0.15	-3.14
GBP/USD	1.3763	-0.03	0.68

(*) Bloomberg Dollar Spot Index

Tin tức thế giới: Các quỹ đầu tư đang rút vốn khỏi thị trường cổ phiếu Đông Nam Á khi các chương trình tiêm chủng trở nên cấp bách hơn.

Các quỹ đầu tư nước ngoài đang đẩy mạnh rút vốn khỏi các thị trường cổ phiếu Đông Nam Á trước những lo ngại về làn sóng lây nhiễm virus corona mới sẽ hạn chế đà phục hồi kinh tế của khu vực này. Trong khi đó, việc chậm triển khai các chương trình tiêm chủng đồng nghĩa rằng xu hướng bán tháo này sẽ không sớm đảo chiều.

Thái Lan, Philippines và Malaysia đã bị bán rông cổ phiếu với tổng giá trị 2,7 tỷ USD trong quý 2 vừa qua – giá trị bán rông cao nhất kể từ quý 3/2020, theo số liệu tổng hợp của Bloomberg. Thay vào đó, các quỹ đầu tư đã mua trái phiếu của những quốc gia này nhờ các mức lợi suất hấp dẫn.

Share Exodus

Foreigners dump Asean stocks in second quarter, buy their bonds

■ Combined net foreign flows into equities of Malaysia, Thailand and Philippines
 ■ Combined net foreign flows into bonds of Malaysia, Thailand and Philippines



Source: Data compiled by Bloomberg

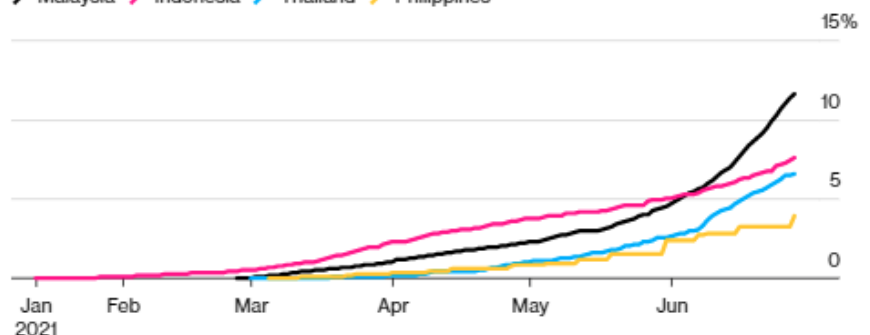
Note: Aggregate data as of June 30, 2021, with some figures not complete as of this date.

Kỳ vọng của nhà đầu tư rằng các chương trình tiêm vắc-xin sẽ hỗ trợ tái mở cửa các nền kinh tế tại Đông Nam Á, đang bị đổ bể khi các quốc gia này phải vật lộn nhằm kìm hãm biến thể virus mới có tốc độ lây lan cao hơn. Các chương trình tiêm chủng đã bị đình trệ tại khu vực hơn 600 triệu dân này. Cụ thể, chưa đến 10% dân số tại Indonesia, Philippines và Thái Lan được tiêm đủ 2 liều vắc-xin ngừa Covid-19, trong khi tỷ lệ này ở Malaysia là khoảng 11%, theo số liệu Bloomberg tổng hợp.

Inoculation Drive

Southeast Asia vaccinations still lag behind global rate of 20%

■ Malaysia ■ Indonesia ■ Thailand ■ Philippines



Source: Bloomberg

Indonesia, nền kinh tế lớn nhất Đông Nam Á, là thị trường duy nhất trong khu vực được các nhà đầu tư nước ngoài mua ròng cổ phiếu, với tổng giá trị 345 triệu USD trong quý 2 vừa qua. Tuy nhiên các lệnh hạn chế ngăn chặn Covid-19 nghiêm ngặt hơn sắp có hiệu lực có thể tạo áp lực lên tâm lý nhà đầu tư – những người đã kỳ vọng rằng các chính sách nới lỏng phong tỏa tại quốc gia này sẽ hỗ trợ tăng trưởng kinh tế.

Các nền kinh tế lớn khác trogn khu vực đều đang thắt chặt hơn các lệnh hạn chế liên quan đến virus.

Thái Lan, nền kinh tế lớn thứ hai khu vực, đã cấm tất cả các dịch vụ ăn uống tại nhà hàng, và đóng cửa khu nhà ở trong các công trường xây dựng tại Bangkok và các tỉnh thành lân cận trong vòng 1 tháng. Chính quyền Malaysia đã gia hạn thời gian phong tỏa toàn quốc, trong khi Tổng thống Philippines kéo dài các quy định hạn chế di chuyển trong khu vực thủ đô và các vùng lân cận đến hết 15/07.

Chỉ số cổ phiếu Thái Lan thay đổi không đáng kể trong khi cổ phiếu Malaysia giảm 2,6% trong quý 2 vừa qua – thấp hơn so với mức tăng 2,2% của chỉ số MSCI châu Á Thái Bình Dương. Bất chấp làn sóng bán ròng của các quỹ đầu tư nước ngoài, chỉ số cổ phiếu Philippines đã bật tăng 7,1% sau khi điều chỉnh sâu 9,8% trong quý 1 đầu năm.

Dưới đây là số liệu về giao dịch đầu tư nước ngoài trên một số thị trường Đông Nam Á trong quý 2 (một số con số chưa đầy đủ):

- Thái Lan: Khởi ngoại bán ròng cổ phiếu 1,48 tỷ USD và mua ròng 2,4 tỷ USD trái phiếu – giá trị mua ròng trái phiếu hàng quý cao nhất trong hơn 2 năm qua.
- Philippines: Bán ròng 597 triệu USD cổ phiếu, đánh dấu tháng thứ 9 bán ròng liên tiếp.
- Malaysia: Bán ròng 598 triệu USD cổ phiếu, đánh dấu quý thứ 13 bán ròng liên tiếp trong khi mua ròng 1,72 tỷ USD trái phiếu.

Trong khi đó, các mức lợi suất hấp dẫn có thể sẽ tiếp tục thu hút dòng tiền của các quỹ đầu tư nước ngoài và thị trường trái phiếu các nền kinh tế đang phát triển trong khu vực này nửa cuối năm 2021. Cụ thể, lợi suất trái phiếu chính phủ Malaysia kỳ hạn 10 năm đang ở mức 3,3% và của Philippines là 3,9% so với mức 1,5% của trái phiếu chính phủ Mỹ. Bên cạnh đó, tỷ lệ lạm phát vừa phải trong khu vực có thể cũng giúp các thị trường trái phiếu chịu ít tác động bởi làn sóng thoái vốn khi Cục dự trữ liên bang có khả năng thảo luận về kế hoạch khóa van tiền tệ trong tháng 9 sắp tới.

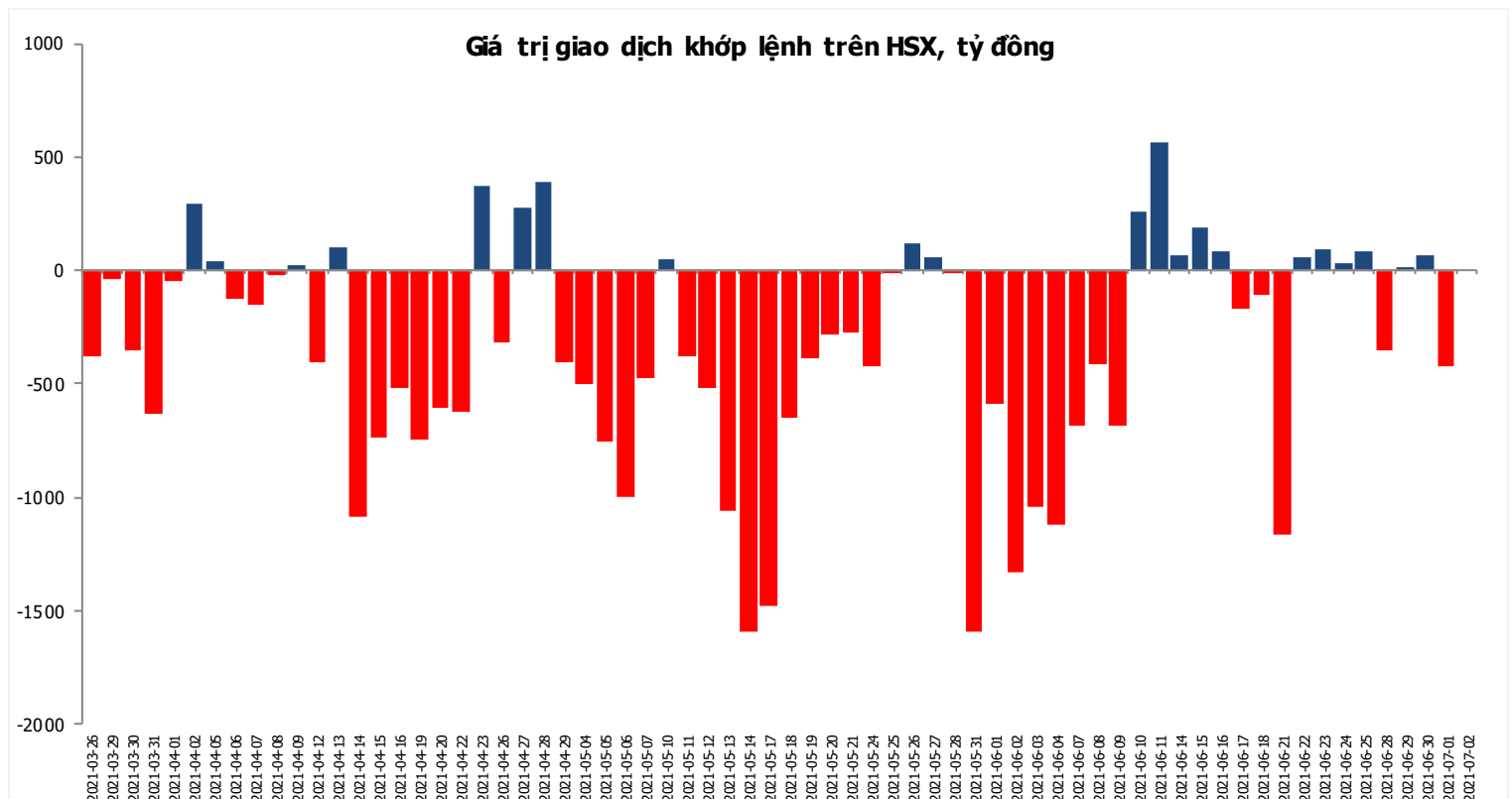
Nguồn: Bloomberg

Đồ thị so sánh VNINDEX và các thị trường quốc tế

Stock Market Index - Major World Indices



Đồ thị giá trị mua/bán ròng khớp lệnh của NĐTNN trên sàn HSX



Nguồn: Bloomberg, Finpro

Liên hệ Phòng nghiên cứu khách hàng cá nhân:

Trần Hoàng Sơn	Trưởng bộ phận/Kiểm soát	son.tranhoang@mbs.com.vn
Ngô Quốc Hưng	Chuyên Viên Nghiên cứu cao cấp	hung.ngoquoc@mbs.com.vn
Phạm Văn Quỳnh	Chuyên viên Nghiên cứu	quynh.phamvan@mbs.com.vn
Nguyễn Quỳnh Hoa	Chuyên viên Nghiên cứu	hoa.nguyenquynh@mbs.com.vn
Nguyễn Hòa Hợp	Chuyên viên Nghiên cứu	hop.nguyenhoa@mbs.com.vn
Đặng Duy Việt	Chuyên viên Nghiên cứu	viet.dangduy@mbs.com.vn

Hệ Thống Khuyến Nghị: Hệ thống khuyến nghị của MBS được xây dựng dựa trên mức chênh lệch của giá mục tiêu 12 tháng và giá cổ phiếu trên thị trường tại thời điểm đánh giá

Xếp hạng	Khi (giá mục tiêu – giá hiện tại)/giá hiện tại
MUA	$\geq 20\%$
KHẢ QUAN	Từ 10% đến 20%
PHÙ HỢP THỊ TRƯỜNG	Từ -10% đến +10%
KÉM KHẢ QUAN	Từ -10% đến - 20%
BÁN	$\leq -20\%$

CÔNG TY CỔ PHẦN CHỨNG KHOÁN MB (MBS)

Được thành lập từ tháng 5 năm 2000 bởi Ngân hàng TMCP Quân đội (MB), Công ty CP Chứng khoán MB (MBS) là một trong 5 công ty chứng khoán đầu tiên tại Việt Nam, Sau nhiều năm không ngừng phát triển, MBS đã trở thành một trong những công ty chứng khoán hàng đầu Việt Nam cung cấp các dịch vụ bao gồm: môi giới, nghiên cứu và tư vấn đầu tư, nghiệp vụ ngân hàng đầu tư, và các nghiệp vụ thị trường vốn.

Mạng lưới chi nhánh và các phòng giao dịch của MBS đã được mở rộng và hoạt động có hiệu quả tại nhiều thành phố trọng điểm như Hà Nội, TP, HCM, Hải Phòng và các vùng chiến lược khác. Khách hàng của MBS bao gồm các nhà đầu tư cá nhân và tổ chức, các tổ chức tài chính và doanh nghiệp. Là thành viên Tập đoàn MB, MBS có nguồn lực lớn về con người, tài chính và công nghệ để có thể cung cấp cho Khách hàng các sản phẩm và dịch vụ phù hợp mà rất ít các công ty chứng khoán khác có thể cung cấp.

MBS tự hào được nhìn nhận là:

- Công ty môi giới hàng đầu, đứng đầu thị phần môi giới từ năm 2009.
- Công ty nghiên cứu có tiếng nói trên thị trường với đội ngũ chuyên gia phân tích có kinh nghiệm, cung cấp các sản phẩm nghiên cứu về kinh tế và thị trường chứng khoán;
- Nhà cung cấp đáng tin cậy các dịch vụ về nghiệp vụ ngân hàng đầu tư cho các công ty quy mô vừa.

Tuyên bố miễn trách nhiệm: Bản quyền năm 2014 thuộc về Công ty CP Chứng khoán MB (MBS). Những thông tin sử dụng trong báo cáo được thu thập từ những nguồn đáng tin cậy và MBS không chịu trách nhiệm về tính chính xác của chúng. Quan điểm thể hiện trong báo cáo này là của (các) tác giả và không nhất thiết liên hệ với quan điểm chính thức của MBS. Không một thông tin cũng như ý kiến nào được viết ra nhằm mục đích quảng cáo hay khuyến nghị mua/bán bất kỳ chứng khoán nào. Báo cáo này không được phép sao chép, tái bản bởi bất kỳ cá nhân hoặc tổ chức nào khi chưa được phép của MBS.

MBS HỢI SỞ

Tòa nhà MB, số 21 Cát Linh, Đống Đa, Hà Nội
ĐT: + 84 24 7304 5688 - Fax: + 84 24 3726 2601
Webiste: www.mbs.com.vn