NHỊP NẢY NGẮN HẠN ĐÃ KẾT THÚC?

Đồ thị kỹ thuật chỉ số Vn-Index

Thị trường chứng khoán toàn cầu chững đà tăng sau khi phố Wall chỉ nhích nhẹ đêm qua. Mùa báo cáo kết quả kinh doanh quý 1 ở Phố Wall đang tăng tốc, trong bối cảnh nhà đầu tư đã chuẩn bị sẵn tinh thần để đón một mùa báo cáo ảm đạm và lo ngại rằng nền kinh tế Mỹ có thể đang ở bên bờ vực suy thoái. S&P 500 đang ở gần vùng cao nhất trong 2 tháng, trong bối cảnh nhà đầu tư đặt cược gần như chắc chắn rằng Cục Dự trữ Liên bang Mỹ (Fed) sẽ tăng lãi suất 0,25 điểm phần trăm vào đầu tháng 5.

Thị trường trong nước điều chỉnh trở lại dù phần lớn thời gian thị trường ở trạng thái giằng co trên giá tham chiếu. Nhịp trượt dốc trong phiên chiều đã xóa sạch dấu vết của dòng tiền đầu cơ trong phiên hôm qua. Chỉ số Vn-index cũng chốt phiên dưới ngưỡng hỗ trợ của 2 phiên trước đó ở 1,050 điểm, phiên này khối ngoại quay lại bán ròng cũng là lực cản cho thị trường.
Thanh khoản trên toàn thị trường đạt 11,035 tỷ đồng, giảm nhẹ 3% so với phiên hôm qua, bình quân 3 phiên tuần này thanh khoản đang thấp hơn 17.66% so với tuần trước.

Quan điểm: Nỗ lực phục hồi của thị trường không thành công sau 2 phiên giữ được ngưỡng hỗ trợ 1,050 điểm. Diễn biến ở phiên chiều nay ngược chiều so với 2 phiên trước đó là tín hiệu rất đáng chú ý, tỷ lệ tăng/giảm xuống thấp cùng thanh khoản vẫn tương đương so với phiên hôm qua cho thấy nhà đầu tư đã quyết định thoát vị thế. Về kỹ thuật, nhịp nảy ngắn chỉ vẻn vẹn 2 phiên cho thấy bối cảnh này rất khó giao dịch để tìm kiếm lợi nhuận. Nhà đầu tư nên thận trọng, co gọn danh mục và tập trung vào cổ phiếu cụ thể thay vì tham chiếu chỉ số chung.

Thị trường chứng khoán trong nước

Index	Last	Chg.	Chg.%
Vn-Index	1,048.98	-6.04	-0.57%
VN30	1,056.14	-8.41	-0.79%
HNX-Index	205.85	-2.40	-1.15%
Upcom	78.11	-0.62	-0.79%

Thị trường chứng khoán thế giới

Dow Jones	33,976.63	-10.55	-0.03%
S&P500	4,154.87	3.55	0.09%
Nikkei 225	28,606.76	-52.07	-0.18%
Kospi	2,575.08	3.99	0.16%
Shanghai	3,370.13	-23.20	-0.68%
Hang Seng	20,367.76	-282.75	-1.37%
FTSE 100	7,880.97	-28.47	-0.36%
DAX	15,838.05	-44.62	-0.28%
CAC40	7,517.60	-16.03	-0.21%

Thị trường hàng hóa

Vàng	1,986.95	-32.75	-1.62%
Dầu WTI	79.33	-1.57	-1.94%
Dầu Brent	83.12	-1.65	-1.95%

HĐTL chỉ số Vn30

Index	Last	Chg.	Basis
VN30F2304	1,055.0	-8.00	-1.14
VN30F2305	1,052.5	-8.00	-3.64

Hiệu suất sinh lời của các nhóm/ngành cổ phiếu

Tên ngành	% (+/-)	% GTGD
Bán lẻ	1.84%	5.14%
Du lịch và Giải trí	0.78%	0.70%
Truyền thông	0.67%	0.02%
Thực phẩm và đồ uống	0.22%	8.64%
Viễn thông	0.00%	0.00%
Công nghệ Thông tin	-0.15%	0.47%
Hàng cá nhân & Gia dụng	-0.26%	0.96%
Hàng & Dịch vụ Công nghiệp	-0.32%	2.48%
Y tế	-0.35%	0.37%
Xây dựng và Vật liệu	-0.46%	6.01%
Ô tô và phụ tùng	-0.52%	0.67%
Tài nguyên Cơ bản	-0.60%	5.64%
Ngân hàng	-0.64%	20.52%
Điện, nước & xăng dầu khí đốt	-0.82%	1.67%
Bảo hiểm	-0.93%	0.29%
Dầu khí	-0.94%	1.52%
Bất động sản	-1.02%	25.00%
Dịch vụ tài chính	-1.35%	16.20%
Hóa chất	-1.55%	3.71%

Nguồn: Fiinpro

Thống kê thị trường

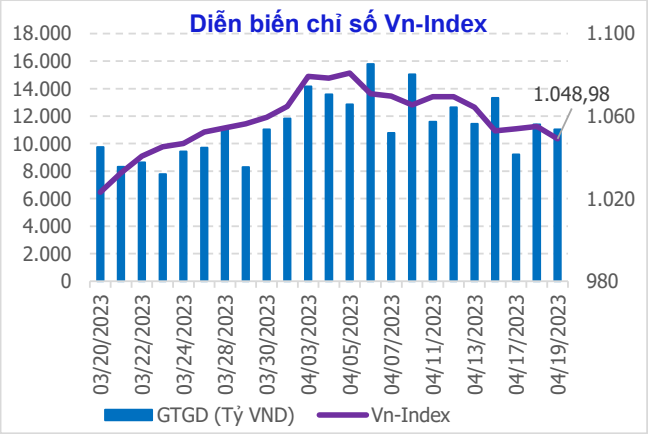

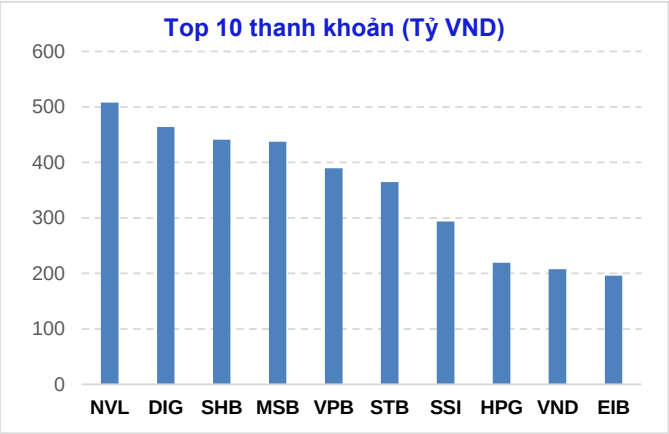

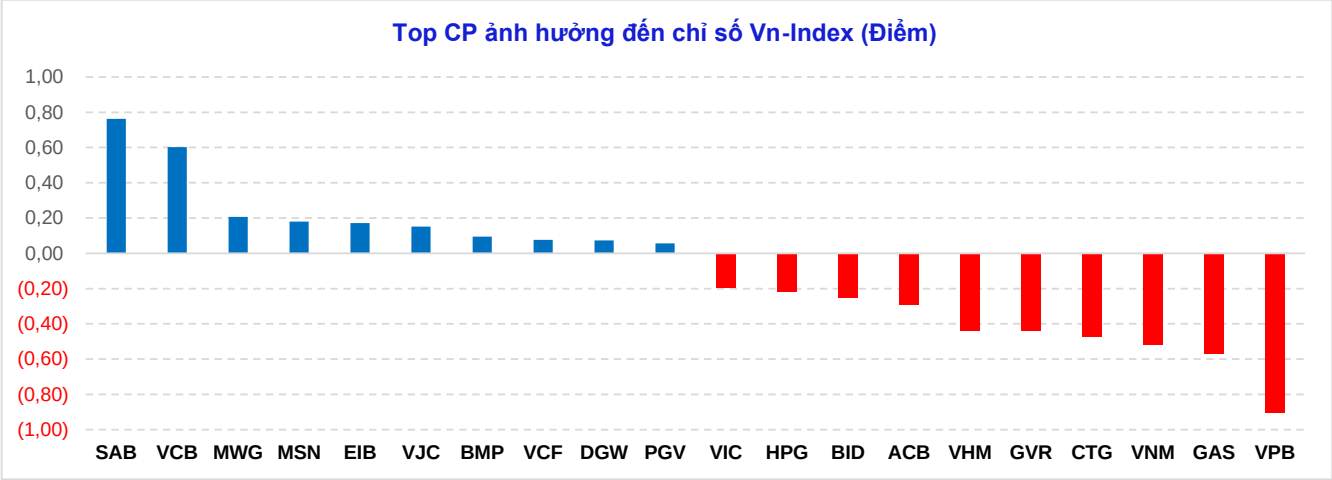

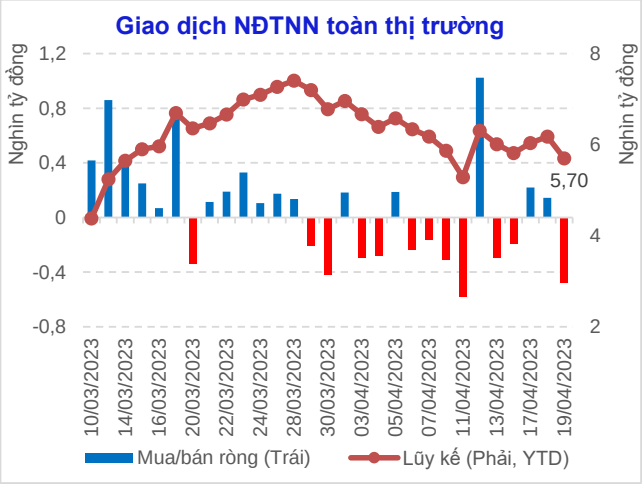

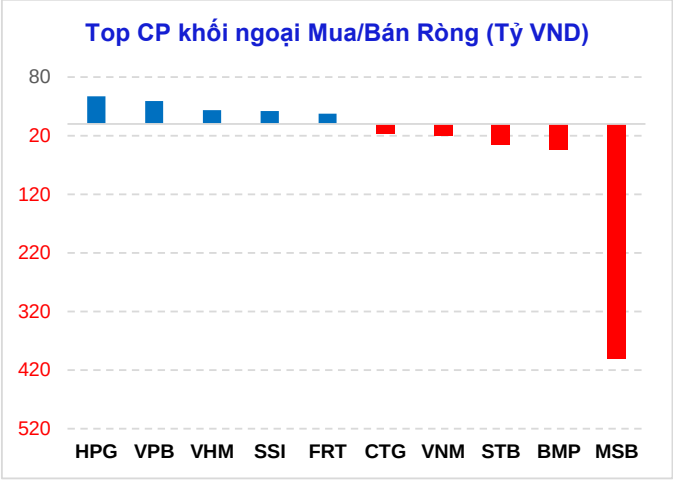

Tuyên bố miễn trách nhiệm:
Bản quyền năm 2023 thuộc về Công ty CP Chứng khoán MB (MBS). Những thông tin sử dụng trong báo cáo được thu thập từ những nguồn đáng tin cậy và MBS không chịu trách nhiệm về tính chính xác của chúng. Quan điểm thể hiện trong báo cáo này là của (các) tác giả và không nhất thiết liên hệ với quan điểm chính thức của MBS. Không một thông tin cũng như ý kiến nào được viết ra nhằm mục đích quảng cáo hay khuyến nghị mua/bán bất kỳ chứng khoán nào. Báo cáo này không được phép sao chép, tái bản bởi bất kỳ cá nhân hoặc tổ chức nào khi chưa được phép của MBS.