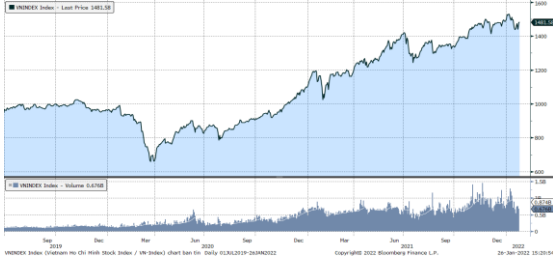


## MARKET STRATEGY DAILY: DÒNG TIỀN TIẾP TỤC ĐỔ VÀO NHÓM CỔ PHIẾU NGÂN HÀNG ?

Báo cáo chi tiết 26/01/2022

### Diễn biến chỉ số VN-Index



### THỊ TRƯỜNG CƠ SỞ

	VNIndex	HNXIndex	Upcom
<b>Đóng cửa</b>	1481,58	411,82	109,05
<b>Thay đổi</b>	2,00	1,59	1,02
<b>%Chg</b>	0,14	0,39	0,95
<b>YTD</b>	-1,11	-13,12	-3,22
<b>KLGD (tr.cp)</b>	813,18	60,53	53,95
<b>%Chg</b>	7,60	-27,97	-6,71
<b>GTGD (tỷ đ)</b>	23.502,44	1.726,46	1.122,35
<i>Số mã tăng</i>	225	88	184
<i>Số mã giảm</i>	239	137	114
<i>Không đổi</i>	49	53	62
<b>Vốn hóa (ngh. tỷ đ)</b>	5796,30	389,65	1334,45
<b>PE</b>	17,05	24,03	50,99
<b>PB</b>	2,68	2,63	3,74
<b>NĐTNN Mua (tỷ đ)</b>	2.362,71	15,84	50,39
<b>NĐTNN Bán (tỷ đ)</b>	2.043,06	2,43	16,71
<b>Ròng</b>	319,65	13,41	33,68

### THỊ TRƯỜNG HỘTL

	Đóng cửa	Thay đổi	%Chg
<b>VN30-Index</b>	1525,31	9,15	0,60
<b>VN30F2202</b>	1519,00	15,10	1,00
<b>VN30F2203</b>	1516,10	16,10	1,07
<b>VN30F2206</b>	1506,40	9,40	0,63
<b>VN30F2209</b>	1511,70	13,70	0,91

### Diễn biến thị trường:

- Thị trường trong nước hồi phục sang phiên thứ 2 liên tiếp khi dòng tiền tiếp tục chuyển hướng về nhóm cổ phiếu bluechips, trong đó nổi bật là nhóm cổ phiếu ngân hàng. Thanh khoản ở nhóm cổ phiếu ngân hàng đang trong xu hướng tăng và đạt mức cao nhất kể từ đầu năm, tương đương giai đoạn tháng 5/2021.
- Thanh khoản khớp lệnh sàn HSX tăng lên 21.929 tỷ đồng, so với mức 20.475 tỷ đồng ở phiên hôm qua, dòng tiền tiếp tục hướng về nhóm cổ phiếu Vn30 trong đó nổi bật là nhóm cổ phiếu ngân hàng.
- Thị trường củng cố thêm tín hiệu hồi phục giúp chỉ số Vn-index lấy lại ngưỡng MA50. Cơ hội đang nghiêng về nhóm cổ phiếu Vn30 trong đó ngân hàng đóng vai trò dẫn dắt thị trường. Chúng tôi cho rằng, thị trường sẽ tiếp tục khởi sắc ở những phiên còn trong tuần cuối trước kỳ nghỉ lễ kéo dài. Nhà đầu tư có thể gia tăng tỷ trọng đối với nhóm cổ phiếu ngân hàng, đặc biệt là nhóm ngân hàng nhà nước khi nhóm này đã vượt đỉnh lịch sử khá an toàn.

### Tin tức thế giới:

- Sự tác động của biến thể Omicron là nguyên nhân cản đà tăng trưởng kinh tế toàn cầu cũng như nền kinh tế Mỹ và Trung Quốc trong năm 2022. Đây là nhận định được đưa ra trong báo cáo Triển vọng Kinh tế thế giới của Quỹ Tiền tệ Quốc tế (IMF) công bố ngày 25/1. Trong báo cáo Triển vọng Kinh tế thế giới, Quỹ Tiền tệ Quốc tế (IMF) đã hạ dự báo tăng trưởng toàn cầu trong năm 2022 xuống mức 4,4%, thấp hơn 0,5% so với dự báo công bố tháng 10 năm ngoái. Theo IMF, yếu tố dẫn tới sự sụt giảm này là do đợt bùng phát dịch mới đây của biến thể Omicron, cho dù giới chuyên gia dự báo số ca mắc mới do biến thể này có thể giảm dần bắt đầu từ quý 2/2022.

### Nhận định thị trường HỘTL:

- Thị trường tiếp tục mở rộng đà tăng điểm nhờ lực kéo từ nhóm cổ phiếu trụ, đặc biệt là nhóm ngành ngân hàng, qua đó giúp cả 4 HỘTL đóng cửa đều tăng từ 9,4 đến 16,1 điểm. Cụ thể, VN30F2202 tăng 1% lên mức 1.519 điểm, hiện đang thấp hơn 6,31 điểm so với chỉ số cơ sở VN30. Trong khi đó, tổng thanh khoản thị trường phiên hôm nay giảm 21,72% so với phiên liền trước, đạt 155.114 hợp đồng được khớp lệnh trong phiên.

## NHÓM NGÀNH

	%Chg	YTD
Tiện ích	0,08	-0,13
Tài chính	1,45	2,67
Công nghiệp	-1,94	-12,86
Hàng TD thiết yếu	-1,39	-10,48
Nguyên vật liệu	0,05	-9,69
Hàng TD không thiết yếu	1,17	-2,96
Năng lượng	1,16	2,30
Y tế	0,25	-3,96
Công nghệ thông tin	-0,05	-8,65
Bất động sản	-0,01	-4,29

## Top CP tác động tăng lên VNIndex

Mã	Đóng cửa	%Chg	Đóng góp vào Index
GAS	112,20	2,47	1,35
VPB	35,90	2,87	1,17
PLX	57,00	4,78	0,88
CTG	37,65	1,76	0,81
MBB	33,30	2,15	0,69

## Top CP tác động giảm lên VNIndex

Mã	Đóng cửa	%Chg	Đóng góp vào Index
MSN	147,00	-3,92	-1,73
VCB	94,50	-1,36	-1,55
BID	48,10	-1,84	-1,14
PDR	86,80	-3,56	-0,39
VCG	43,10	-6,91	-0,33

## Top NĐTNN mua ròng trên HSX

Mã	Đóng cửa	%Chg	GT ròng (tỷ VND)
CTG	37,65	1,76	211,31
KBC	54,60	-1,27	134,74
LPB	24,60	6,96	118,56
VHM	81,20	0,25	95,61
DXG	34,15	5,73	67,12

## Top NĐTNN bán ròng trên HSX

Mã	Đóng cửa	%Chg	GT ròng (tỷ VND)
MSN	147,00	-3,92	-122,52
PLX	57,00	4,78	-66,47
NVL	79,40	0,51	-61,06
PNJ	101,00	4,12	-42,82
VCB	94,50	-1,36	-37,60

## NHẬN ĐỊNH THỊ TRƯỜNG: DÒNG TIỀN TIẾP TỤC ĐỔ VÀO NHÓM CỔ PHIẾU NGÂN HÀNG ?

Chứng khoán Châu Á chứng tỏ giảm, một số thị trường hồi phục khi nhà đầu tư chờ kết quả Fed họp.

Tại Nhật Bản, Nikkei 225 giảm 0,44%. Bên cạnh đó, thị trường Hàn Quốc giảm 0,41%, thị trường Australia nghỉ lễ. Thị trường Trung Quốc đi lên với Shanghai Composite tăng 0,66%, Shenzhen Component tiến 0,70%. Trong khi đó, Hang Seng của Hong Kong sụt 0,13%.

Trước đó, chỉ số Dow Jones của thị trường chứng khoán Mỹ đóng cửa trong trạng thái giảm trong phiên giao dịch ngày thứ Ba (25/1), nhưng cao hơn nhiều so với mức đáy của phiên, khi nhà đầu tư hưởng về cuộc họp chính sách tiền tệ của Cục Dự trữ Liên bang Mỹ (Fed). Trong phiên ngày thứ Hai, Dow Jones đã có một cú "thoát hiểm" thậm chí còn ngoạn mục hơn, lần đầu tiên trong lịch sử phục hồi hơn 1.000 điểm từ mức đáy của phiên và chốt trong trạng thái tăng nhẹ. Nasdaq cũng đảo ngược mức giảm 4,9% trong phiên và đóng cửa với sắc xanh, đánh dấu phiên đảo chiều mạnh mẽ nhất kể từ năm 2008. Tương tự, S&P 500 cũng chuyển từ giảm sâu sang tăng khi đóng cửa.

Thị trường trong nước hồi phục sang phiên thứ 2 liên tiếp khi dòng tiền tiếp tục chuyển hướng về nhóm cổ phiếu bluechips, trong đó nổi bật là nhóm cổ phiếu ngân hàng. Thanh khoản ở nhóm cổ phiếu ngân hàng đang trong xu hướng tăng và đạt mức cao nhất kể từ đầu năm, tương đương giai đoạn tháng 5/2021.

Dừng lúc đóng cửa, chỉ số VN-Index tăng 2 điểm (+0,14%) lên 1.481,58 điểm, bên cạnh đó chỉ số VN30 cũng vọt 9,15 điểm (+0,6%) đạt 1.525,31 điểm. Độ rộng thị trường ở mức trung tính, toàn thị trường có 225 mã tăng/239 mã giảm, ở rổ VN30 có 19 mã tăng/11 mã giảm. Nhóm Midcap và Smallcap ngược dòng thị trường với mức giảm lần lượt 0,09% và 1,63%.

Các cổ phiếu lớn hỗ trợ thị trường phiên này là: GAS (+2,47%), VPB (+2,87%), PLX (+4,78%), CTG (+1,76%), MBB (+2,15%),... đã bù đắp áp lực giảm giá ở các cổ phiếu khác như: MSN (-3,92%), VCB (-1,36%), BID (-1,84%), PDR (-3,56%), VCG (-6,91%),...

Thanh khoản khớp lệnh sàn HSX tăng lên 21.929 tỷ đồng, so với mức 20.475 tỷ đồng ở phiên hôm qua, dòng tiền tiếp tục hướng về nhóm cổ phiếu Vn30 trong đó nổi bật là nhóm cổ phiếu ngân hàng.

Khối ngoại mua ròng 365,32 tỷ đồng trên toàn thị trường. Lực mua tập trung tại các cổ phiếu như CTG, KBC, LPB, VHM, DXG, ... Ở chiều ngược lại, MSN, PLX, NVL, PNJ, E1VFN30,... là những cổ phiếu được nhà đầu tư nước ngoài bán ròng trong phiên này.

Tóm lại, thị trường củng cố thêm tín hiệu hồi phục giúp chỉ số Vn-index lấy lại ngưỡng MA50. Cơ hội đang nghiêng về nhóm cổ phiếu Vn30 trong đó ngân hàng đóng vai trò dẫn dắt thị trường. Chúng tôi cho rằng, thị trường sẽ tiếp tục khởi sắc ở những phiên còn trong tuần cuối trước kỳ nghỉ lễ kéo dài. Nhà đầu tư có thể gia tăng tỷ trọng đối với nhóm cổ phiếu ngân hàng, đặc biệt là nhóm ngân hàng nhà nước khi nhóm này đã vượt đỉnh lịch sử khá an toàn.

## Đồ thị kỹ thuật VNINDEX



VNINDEX Index (Vietnam Ho Chi Minh Stock Index / VN-Index) Đồ thị kỹ thuật VNINDEX Daily 02JAN2020-26JAN2022

Copyright© 2022 Bloomberg Finance L.P.

26-Jan-2022 15:21:30

## Chỉ số tham chiếu

	Đóng cửa	%Chg	YTD
VN30 Index	1525,31	0,60	-0,68
VNX50 Index	2547,94	0,65	-3,51
VN FinLead	2285,08	1,71	4,80
VN Diamond	1959,31	1,24	-0,68
VN100 Index	1480,53	0,43	-2,87

## Diễn biến các Quỹ ETF nội địa YTD



## ETFs nội địa

	Đóng cửa	%Chg	KLGD
E1VFN30	25,5	1,27	2.204.600
FUEMA30	17,95	0,96	112.900
FUESSV30	18,95	0,00	7.500
FUESSV50	22,2	0,91	4.700
FUESSVFL	23,2	4,98	219.700
FUEVFVND	27,9	1,82	1.226.900
FUEVN100	19,78	1,28	45.600

## Dòng vốn NĐTNN qua ETFs nội

+/- Dòng vốn (tỷ đồng)	1 ngày	YTD
E1VFN30	-41,89	274,33
FUEMA30	0,07	-68,89
FUESSV30	-0,05	-8,01
FUESSV50	2,01	-58,98
FUESSVFL	-5,30	1.234,95
FUEVFVND	-0,19	3.216,60
FUEVN100	-0,12	-44,61

## Dòng vốn NĐTNN qua ETFs ngoại

+/- Dòng vốn (tr. USD)	1 ngày	YTD
VanEck Vectors VN	0,00	0,00
Xtrackers FTSE VN	0,00	4,44
Fubon FTSE VN	0,00	36,48
Premia MSCI VN	0,00	0,55
Kim KINDEX VN VN30	0,00	0,00
DCVMVN30 ETF Fund	0,00	-5,26
Asian Growth CUBS	0,00	0,00

## Xu hướng dòng vốn ETFs

Thị trường trong nước tiếp tục mở rộng đà tăng điểm với lực kéo từ nhóm cổ phiếu trụ, dẫn đầu là nhóm ngành ngân hàng giúp cho các chỉ số tham chiếu đều đóng cửa trong sắc xanh. Cụ thể, VN30 Index đóng cửa tăng 0,6%, VN100 Index tăng 0,43%, VN Diamond tăng 1,24% và VN FinLead đóng cửa tăng 1,71%.

Tương tự, các chứng chỉ quỹ ETFs cũng ghi nhận diễn biến tích cực. Cụ thể, E1VFN30 tham chiếu VN30 index tăng 1,27%, FUESSVFL tham chiếu VN FinLead index tăng 4,98%, FUEVFVND tham chiếu VN Diamond index đóng cửa tăng 1,82%.

Tổng khối lượng giao dịch ETFs trên thị trường giảm 13,48% so với phiên liền trước, đạt hơn 3,82 triệu chứng chỉ quỹ được khớp lệnh trong phiên, tương đương tổng giá trị khoảng 98,5 tỷ đồng. Trong đó thanh khoản tập trung chủ yếu ở E1VFN30 (56,31 tỷ đồng) và FUEVFVND (33,99 tỷ đồng)...

Giao dịch khối ngoại phiên này vẫn chứng kiến diễn biến kém khả quan khi nhà đầu tư nước ngoài tiếp tục bán ròng với 45,47 tỷ đồng qua kênh ETFs nội trong phiên giao dịch hôm nay. Lực bán tập trung chủ yếu vào FUESSVFL (-5,3 tỷ đồng), E1VFN30 (-41,89 tỷ đồng),...



## THỊ TRƯỜNG THẾ GIỚI

Chỉ số	Điểm số	%Chg	YTD
Dow Jones	34.297,7	-0,19	-5,62
S&P500	4.356,5	-1,22	-8,60
VIX	29,1	-6,74	68,76
DJ Futures	34.423,0	0,70	-4,98
S&P Futures	4.385,3	0,83	-7,84
Nikkei 225	27.011,3	-0,44	-6,18
KOSPI	2.709,2	-0,41	-9,01
Shanghai	3.455,7	0,66	-5,06
Hang Seng	24.289,9	0,19	3,81
ASX	6.961,6	-2,49	-6,49
FTSE 100	7.478,1	1,45	1,27
DAX	15.390,9	1,77	-3,11
CAC40	6.958,8	1,77	-2,72

## THỊ TRƯỜNG HÀNG HÓA

	Giá (USD)	%Chg	YTD
Vàng	1844,84	-0,17	0,86
Dầu WTI	85,79	0,22	14,07
Dầu Brent	88,65	0,51	13,98

## THỊ TRƯỜNG NGOẠI TỆ

	Giá	%Chg	YTD
BBDXY*	1176,48	0,04	0,26
USD/JPY	114,16	-0,25	0,81
USD/CNY	6,3228	0,05	0,53
EUR/USD	1,1289	-0,11	-0,71
GBP/USD	1,3496	-0,04	-0,27

(\*) Bloomberg Dollar Spot Index

## Tin tức thế giới: IMF hạ dự báo tăng trưởng kinh tế toàn cầu do biến thể Omicron.

Sự tác động của biến thể Omicron là nguyên nhân cản đà tăng trưởng kinh tế toàn cầu cũng như nền kinh tế Mỹ và Trung Quốc trong năm 2022. Đây là nhận định được đưa ra trong báo cáo Triển vọng Kinh tế thế giới của Quỹ Tiền tệ Quốc tế (IMF) công bố ngày 25/1.

Trong báo cáo Triển vọng Kinh tế thế giới, Quỹ Tiền tệ Quốc tế (IMF) đã hạ dự báo tăng trưởng toàn cầu trong năm 2022 xuống mức 4,4%, thấp hơn 0,5% so với dự báo công bố tháng 10 năm ngoái.

Theo IMF, yếu tố dẫn tới sự sụt giảm này là do đợt bùng phát dịch mới đây của biến thể Omicron, cho dù giới chuyên gia dự báo số ca mắc mới do biến thể này có thể giảm dần bắt đầu từ quý 2/2022.



Bốc dỡ hàng hóa tại cảng Thanh Đảo, tỉnh Sơn Đông, Trung Quốc.

Báo cáo nhấn mạnh kinh tế thế giới bước sang năm 2022 với tốc độ tăng trưởng yếu hơn so với kỳ vọng và sự xuất hiện của biến thể Omicron vào cuối tháng 11 năm ngoái đe dọa làm chậm lại đà hồi phục yếu ớt hiện nay.

Trong khi đó, giá năng lượng tăng cao và chuỗi cung ứng bị gián đoạn đã khiến lạm phát tăng trên phạm vi rộng hơn và trong thời gian dài hơn so với dự báo, đặc biệt là tại Mỹ.

Trong báo cáo hằng quý trên, IMF cũng hạ dự báo tăng trưởng của hầu hết các quốc gia trên thế giới, trừ Ấn Độ. Mỹ và Trung Quốc ghi nhận sự sụt giảm mạnh nhất.

Theo IMF, ảnh hưởng lớn nhất đối với triển vọng kinh tế toàn cầu là tốc độ tăng trưởng của Mỹ và Trung Quốc chậm lại, mà nguyên nhân của sự sụt giảm này đến từ nhiều yếu tố.

IMF dự báo tăng trưởng của nền kinh tế lớn nhất thế giới sẽ chỉ ở mức 4% trong năm nay, thấp hơn 1,2% so với mức dự báo trước đó.

Kế hoạch chi tiêu xã hội khổng lồ của Tổng thống Joe Biden bị "kẹt" tại Quốc hội, cùng với chuỗi cung ứng bị gián đoạn sẽ tác động phần nào đến tăng trưởng kinh tế Mỹ.

Trong khi đó, IMF chỉ rõ các biện pháp phong tỏa mới đây tại Trung Quốc đã khiến sức tiêu dùng cá nhân giảm và những thách thức trong lĩnh vực bất động sản đã khiến tốc độ tăng trưởng của nền kinh tế lớn thứ hai thế giới này giảm 0,8%, xuống còn 4,8% trong năm 2022.

Theo IMF, tình trạng gián đoạn liên quan đến chính sách "Zero COVID" và cuộc khủng hoảng trong lĩnh vực bất động sản là những yếu tố khiến tốc độ tăng trưởng của Trung Quốc chững lại.

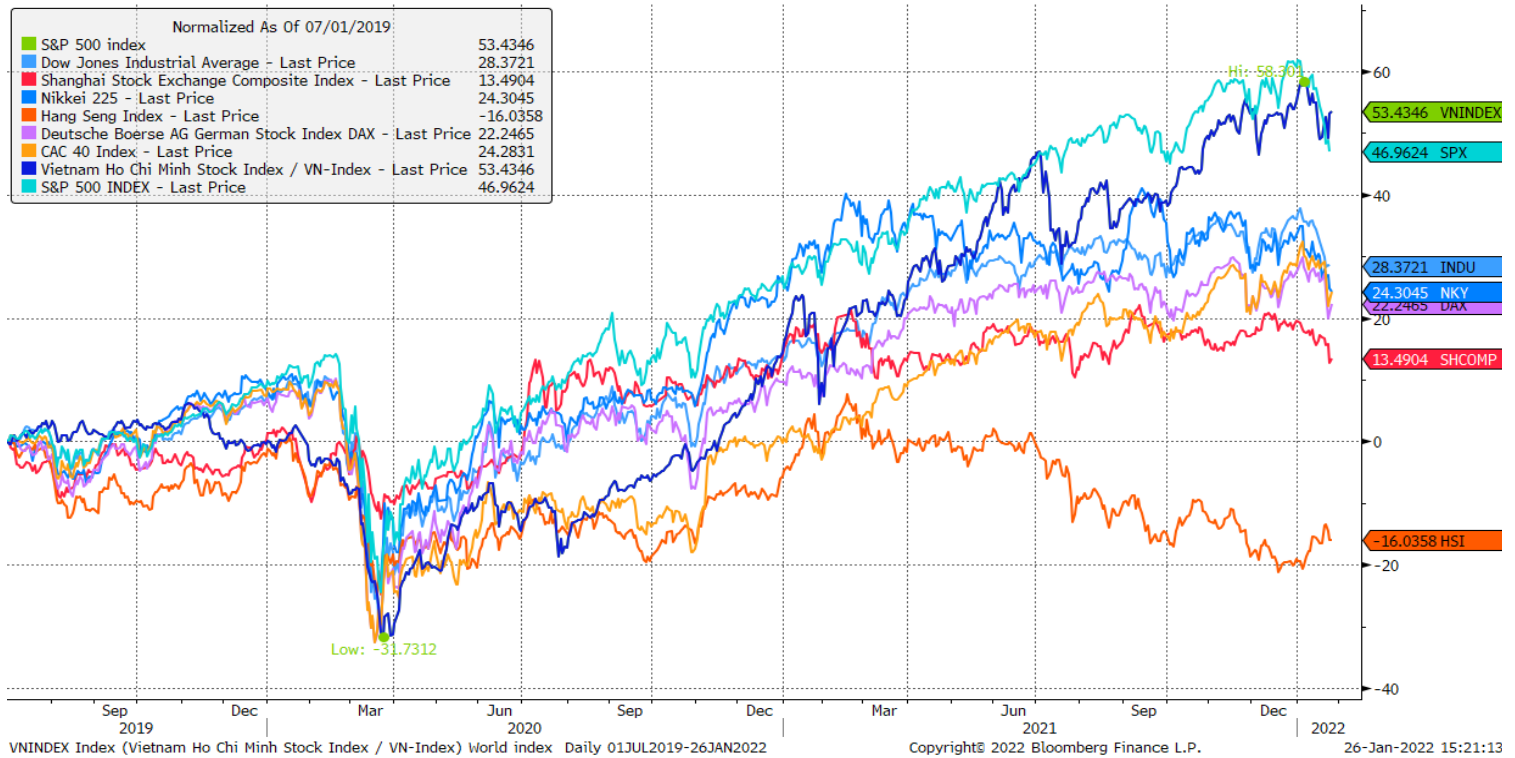
Ngoài Mỹ và Trung Quốc, IMF cũng hạ dự báo tăng trưởng của một số nền kinh tế lớn khác như Đức giảm 0,8%. Brazil và Mexico cùng mức giảm 1,2%. Tuy nhiên, IMF lại có đánh giá lạc quan đối với kinh tế Ấn Độ khi dự báo tốc độ tăng trưởng nước này tăng 0,5%, lên mức 9% trong năm 2022.

Nhật Bản ghi nhận tốc độ tăng trưởng vừa phải, ở mức 3,3%. Báo cáo của IMF cũng đánh giá triển vọng kinh tế thế giới năm 2023 tích cực, nhưng chưa đủ để bù đắp cho sự sụt giảm trong năm 2022. Tăng trưởng toàn cầu của cả năm 2022 và 2023 dự kiến thấp hơn 0,3% so với dự báo trước đó.

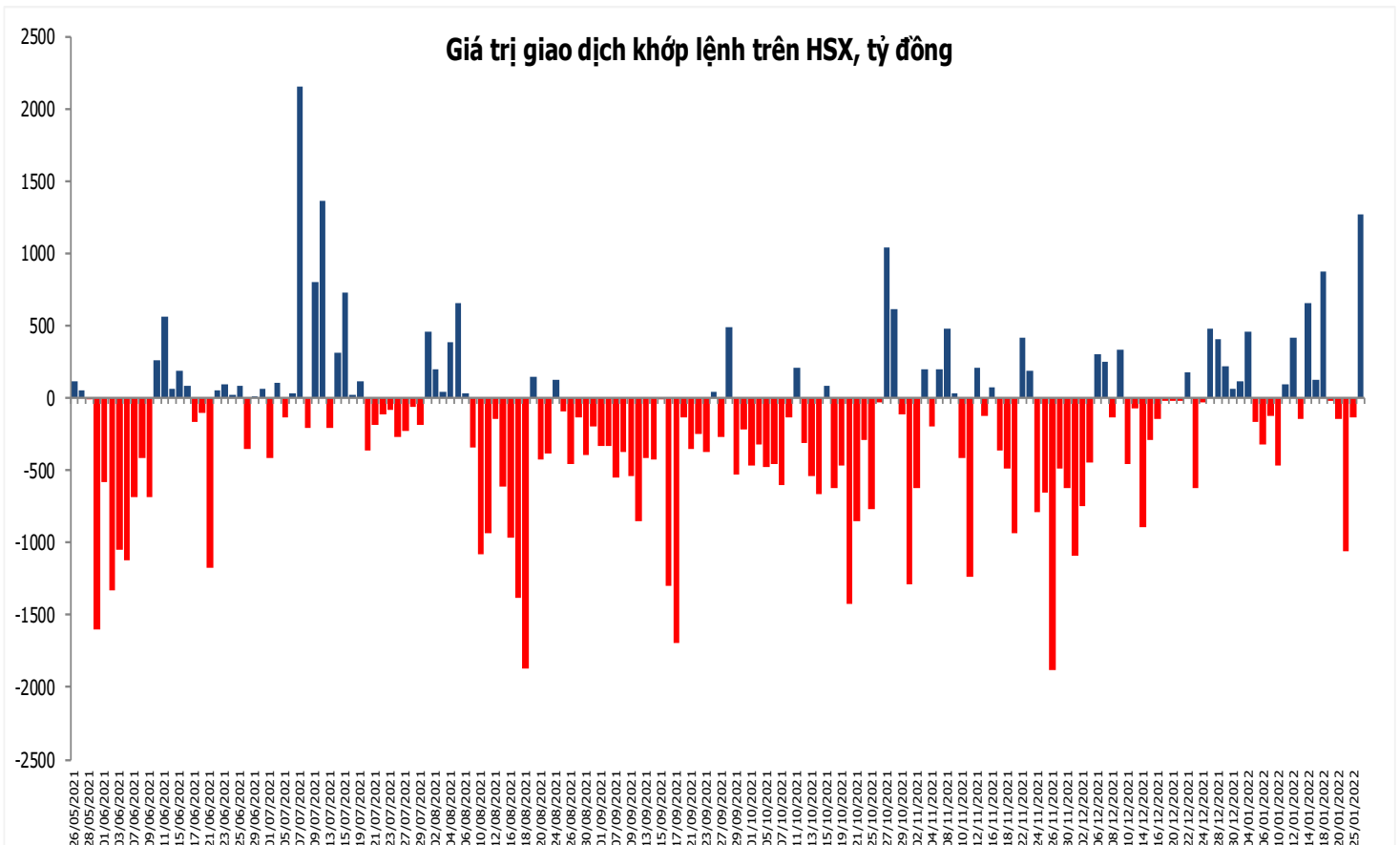
*Nguồn: Bloomberg.*

## Đồ thị so sánh VNINDEX và các thị trường quốc tế

Stock Market Index - Major World Indices



## Đồ thị giá trị mua/bán ròng khớp lệnh của NĐTNN trên sàn HSX



Liên hệ Phòng nghiên cứu khách hàng cá nhân:

Trần Hoàng Sơn	Trưởng bộ phận/Kiểm soát	<a href="mailto:son.tranhoang@mbs.com.vn">son.tranhoang@mbs.com.vn</a>
Ngô Quốc Hưng	Chuyên Viên Nghiên cứu cao cấp	<a href="mailto:hung.ngoquoc@mbs.com.vn">hung.ngoquoc@mbs.com.vn</a>
Phạm Văn Quỳnh	Chuyên viên Nghiên cứu	<a href="mailto:quynh.phamvan@mbs.com.vn">quynh.phamvan@mbs.com.vn</a>
Nguyễn Quỳnh Hoa	Chuyên viên Nghiên cứu	<a href="mailto:hoa.nguyenquynh@mbs.com.vn">hoa.nguyenquynh@mbs.com.vn</a>
Nguyễn Hòa Hợp	Chuyên viên Nghiên cứu	<a href="mailto:hop.nguyenhoa@mbs.com.vn">hop.nguyenhoa@mbs.com.vn</a>
Đặng Duy Việt	Chuyên viên Nghiên cứu	<a href="mailto:viet.dangduy@mbs.com.vn">viet.dangduy@mbs.com.vn</a>

**Hệ Thống Khuyến Nghị:** Hệ thống khuyến nghị của MBS được xây dựng dựa trên mức chênh lệch của giá mục tiêu 12 tháng và giá cổ phiếu trên thị trường tại thời điểm đánh giá

Xếp hạng	Khi (giá mục tiêu – giá hiện tại)/giá hiện tại
MUA	$\geq 20\%$
KHẢ QUAN	Từ 10% đến 20%
PHÙ HỢP THỊ TRƯỜNG	Từ -10% đến +10%
KÉM KHẢ QUAN	Từ -10% đến -20%
BÁN	$\leq -20\%$

## CÔNG TY CỔ PHẦN CHỨNG KHOÁN MB (MBS)

Được thành lập từ tháng 5 năm 2000 bởi Ngân hàng TMCP Quân đội (MB), Công ty CP Chứng khoán MB (MBS) là một trong 5 công ty chứng khoán đầu tiên tại Việt Nam, Sau nhiều năm không ngừng phát triển, MBS đã trở thành một trong những công ty chứng khoán hàng đầu Việt Nam cung cấp các dịch vụ bao gồm: môi giới, nghiên cứu và tư vấn đầu tư, nghiệp vụ ngân hàng đầu tư, và các nghiệp vụ thị trường vốn.

Mạng lưới chi nhánh và các phòng giao dịch của MBS đã được mở rộng và hoạt động có hiệu quả tại nhiều thành phố trọng điểm như Hà Nội, TP, HCM, Hải Phòng và các vùng chiến lược khác. Khách hàng của MBS bao gồm các nhà đầu tư cá nhân và tổ chức, các tổ chức tài chính và doanh nghiệp. Là thành viên Tập đoàn MB, MBS có nguồn lực lớn về con người, tài chính và công nghệ để có thể cung cấp cho Khách hàng các sản phẩm và dịch vụ phù hợp mà rất ít các công ty chứng khoán khác có thể cung cấp.

### MBS tự hào được nhìn nhận là:

- Công ty môi giới hàng đầu, đứng đầu thị phần môi giới từ năm 2009.
- Công ty nghiên cứu có tiếng nói trên thị trường với đội ngũ chuyên gia phân tích có kinh nghiệm, cung cấp các sản phẩm nghiên cứu về kinh tế và thị trường chứng khoán;
- Nhà cung cấp đáng tin cậy các dịch vụ về nghiệp vụ ngân hàng đầu tư cho các công ty quy mô vừa.

**Tuyên bố miễn trách nhiệm:** Bản quyền năm 2014 thuộc về Công ty CP Chứng khoán MB (MBS). Những thông tin sử dụng trong báo cáo được thu thập từ những nguồn đáng tin cậy và MBS không chịu trách nhiệm về tính chính xác của chúng. Quan điểm thể hiện trong báo cáo này là của (các) tác giả và không nhất thiết liên hệ với quan điểm chính thức của MBS. Không một thông tin cũng như ý kiến nào được viết ra nhằm mục đích quảng cáo hay khuyến nghị mua/bán bất kỳ chứng khoán nào. Báo cáo này không được phép sao chép, tái bản bởi bất kỳ cá nhân hoặc tổ chức nào khi chưa được phép của MBS.

### MBS HỘI SỞ

Tòa nhà MB, số 21 Cát Linh, Đống Đa, Hà Nội  
ĐT: + 84 24 7304 5688 - Fax: + 84 24 3726 2601  
Webiste: [www.mbs.com.vn](http://www.mbs.com.vn)