

# HỢP ĐỒNG TƯƠNG LAI VN30 – ƯU TIÊN MỞ VÀ NẮM GIỮ VỊ THẾ LONG

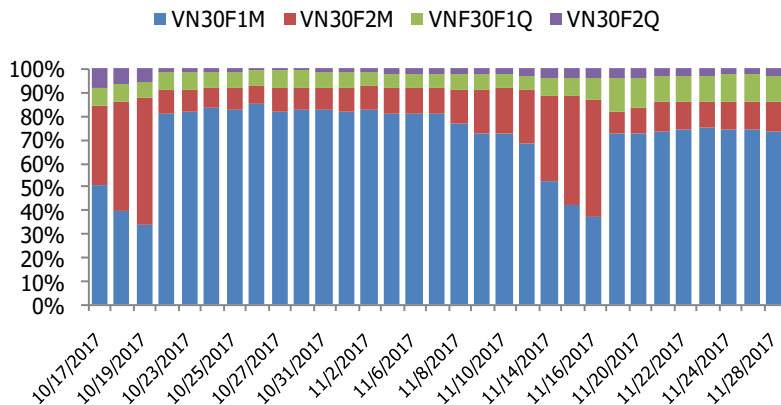
## BIỂU ĐỒ VN30 TRONG NGÀY



## THÔNG TIN MÃ HỢP ĐỒNG TƯƠNG LAI

MÃ	Ngày đáo hạn	Số ngày	Đóng cửa	+/- FV
<b>VN30F1712</b>	21/12/2017	22	960	<b>-10.66</b>
<b>VN30F1801</b>	18/01/2018	50	969.4	<b>-16.50</b>
<b>VN30F1803</b>	15/03/2018	106	970	<b>-9.94</b>
<b>VN30F1806</b>	21/06/2018	204	1000	<b>-27.28</b>

## TỶ TRỌNG VỊ THẾ MỞ GIỮA CÁC KỲ HẠN



## DIỄN BIẾN THỊ TRƯỜNG

- Việc chỉ số chính của thị trường cơ sở là Vnindex vượt đỉnh thành công đã tạo động lực cho lệnh mua trên thị trường HĐTL vào mạnh trong phiên ATC, đẩy HĐTL tháng 12 tăng điểm mạnh vượt ngưỡng kháng cự gần nhất là 950 điểm. Ngày hôm qua, thị trường chứng khoán Mỹ cũng đã tăng điểm mạnh khi nhà đầu tư lạc quan với khả năng Hạ Viện Mỹ sẽ thông qua thành công dự luật cải cách thuế tạo động lực để thị trường Việt Nam tăng tốt trong ngày hôm nay. Cổ phiếu Sabeco cũng đã công bố giá khởi điểm ở mức khá cao là 320.000 đ/ cổ phiếu nhưng vẫn thấp hơn so với mức giá giao dịch trên thị trường cơ sở hiện nay là 339.000 đ/ cổ phiếu. Liệu đợt bán đầu giá có thành công sẽ là câu hỏi tâm điểm của thị trường trong tháng 12 này. Các cổ phiếu khác trong đợt bán đầu giá tháng 12 như DIG đã có bước tăng khá mạnh cho thấy nhà đầu tư về cơ bản lạc quan với khả năng bán đầu giá thành công của các cổ phiếu lớn trong tháng 12 này.
- Chỉ số Vnindex hôm nay đã vượt vùng đỉnh cũ nhưng chưa hoàn toàn thoát khỏi vùng kháng cự mạnh từ 943-952 điểm và VN30 cũng đang đứng ở ngay ngưỡng giá kháng cự quan trọng của sóng tăng trưởng này là 945 điểm. Nếu vượt qua hoàn toàn vùng kháng cự này thì mức kháng cự tiếp theo sẽ là 976 điểm và với động lực thị trường hiện tại có lẽ xu thế hiện vẫn là tăng. Sau khi basis về mức hợp lý với thị trường cơ sở thì chúng tôi kỳ vọng thị trường phái sinh sẽ bám sát chỉ số chính và tương đương với mức giá kỳ vọng 976 của Vnindex thì mức giá kỳ vọng của sóng hồi lần này là 967 điểm cho HĐTL tháng 12. Nhà đầu tư swing trade hiện đang long có thể tiếp tục nắm giữ vị thế còn nhà đầu tư short có lẽ sẽ cần chờ đợi những dao động của thị trường ở vùng kháng cự trên.

## CHIẾN LƯỢC ĐẦU TƯ

### Chiến lược giao dịch trong ngày

Nhà đầu tư Long tiếp tục nắm giữ với ngưỡng giá kỳ vọng là 967 điểm

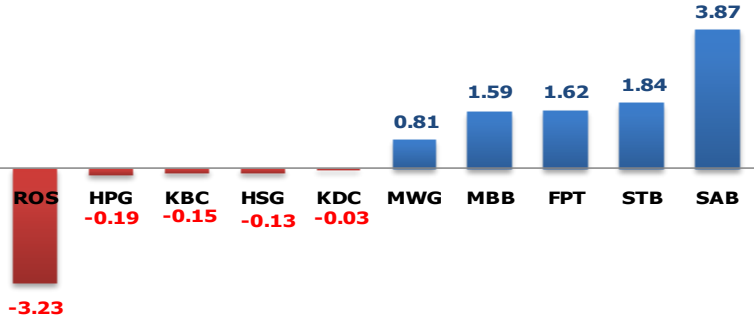
### Chiến lược giao dịch ngắn hạn

Chiến lược bán xuống cần chờ những tín hiệu cụ thể ở vùng giá 967 cho HĐTL tháng 12.

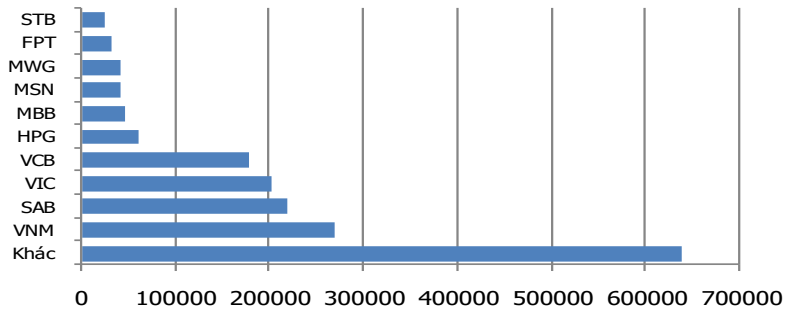
### Chiến lược giao dịch Trung hạn

Chốt dần các trạng thái Long và chờ khi gãy trend trung hạn mới mở vị thế BÁN. Các trạng thái Long trên thị trường cơ sở ít nhất nên có vị thế đối nghịch phòng ngừa trên thị trường HĐTL để sẵn sàng cho một thời điểm đảo chiều.

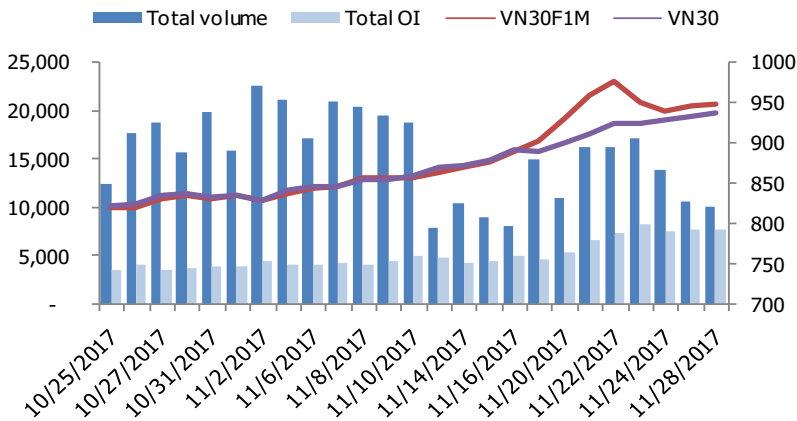
### MÃ ẢNH HƯỞNG LỚN NHẤT TỚI VN30 INDEX



### TOP 10 CỔ PHIẾU VỐN HÓA TRONG VN30



### DIỄN BIẾN THANH KHOẢN HẾT L



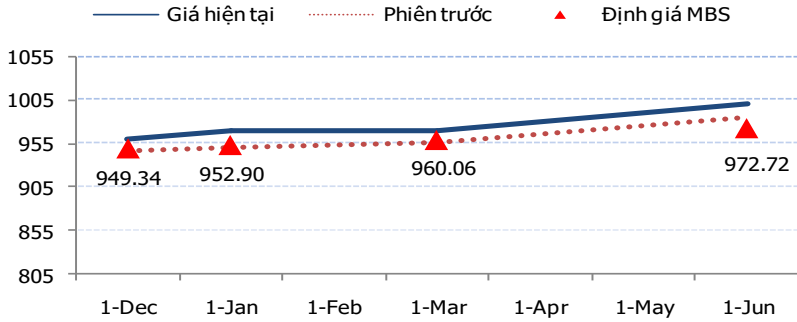
### NHẬN ĐỊNH CHỈ SỐ VN30

- Tâm điểm của thị trường phiên hôm nay chính là SAB, cổ phiếu này bất ngờ tăng giá rất mạnh sau những diễn biến từ buổi công bố thông tin chào bán cổ phần nhà nước tại SAB của Bộ Công Thương. Chốt phiên giao dịch, SAB tăng 19.000 đồng lên 339.000 đồng/CP. Có thời điểm trong phiên sáng, SAB được kéo lên mức giá trần 342.400 đồng/CP. Ngoài ra, nhóm cổ phiếu ngân hàng BID, CTG, VCB, MBB, STB,...các cổ phiếu lớn khác như BVH, FPT, MWG, REE, SSI, PVD, ...cũng bứt phá mạnh và hầu hết đóng cửa ở mức giá cao nhất phiên góp phần quan trọng giúp chỉ số VN30 bứt phá.
- Chốt phiên, chỉ số VN30 tăng 10,81 điểm (+1,16%) lên 946,55 điểm, số mã tăng giá/ mã giảm giá trong nhóm VN30 (20/5 mã). Khối lượng giao dịch của nhóm VN30 đạt 67,07 triệu cổ phiếu tương ứng giá trị đạt 2.507 tỷ đồng tăng lần lượt 22,19% và 19,55% so với phiên trước.
- Nhà đầu tư nước ngoài giao dịch cân bằng trên HSX với giá trị mua đạt 501,35 tỷ đồng và giá trị bán đạt 500,17 tỷ đồng. Cụ thể, họ mua ròng các mã như VJC (+27,21 tỷ), STB (+26,69 tỷ), SSI (+15,74 tỷ), VIC (+15,69 tỷ),.... Ở chiều ngược lại, họ bán ròng các mã như ROS (-21,43 tỷ), CII (-21,28 tỷ), GAS (-18,54 tỷ), MSN (-15,86 tỷ).

### ĐỒ THỊ KỸ THUẬT VN30



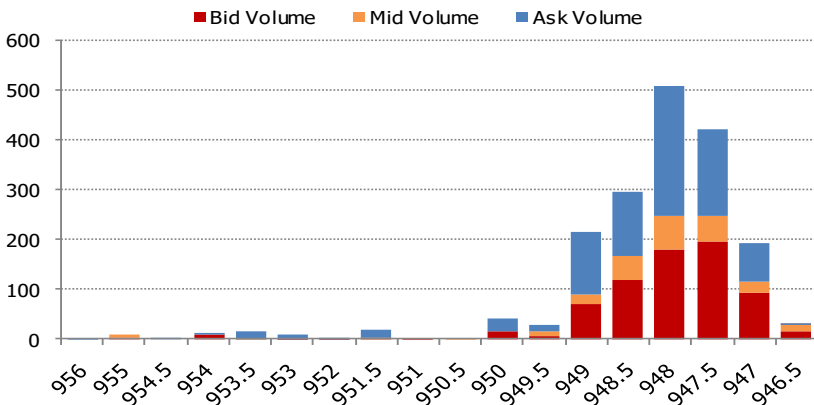
### ĐƯỜNG CONG GIÁ HẾTTL CÁC KỲ HẠN



### DIỄN BIẾN CHỈ SỐ HẾTTL CÁC KỲ HẠN

Hợp đồng	Chỉ số	%+/- Chỉ số	KLGD	%+/- KLGD	Vị thế mở cuối ngày	%+/- OI
VN30F1712	960	1.43%	7,116	- 22.30	5757	1.20
VN30F1801	969.4	1.93%	306	- 38.43	987	2.39
VN30F1803	970	1.36%	180	- 0.55	919	4.79
VN30F1806	1000	1.41%	129	- 12.24	241	0.84
<b>Tổng</b>			<b>7,731</b>	<b>- 22.56</b>	<b>7,904</b>	<b>1.74</b>

### DIỄN BIẾN THANH KHOẢN THEO TỪNG MỨC GIÁ VN30F1711



### NHẬN ĐỊNH DIỄN BIẾN GIAO DỊCH HẾTTL

- Sự bùng nổ của thị trường cơ sở kéo theo đà tăng của các HẾTTL, cả 4 hợp đồng đều tăng giá với mức tăng từ 1,36% đến 1,93%. Kết thúc phiên giao dịch, hợp đồng VN30F1712 tăng 1,43% lên 960 điểm; VN30F1801 tăng 1,93% lên 969,40 điểm; VN30F1803 tăng 1,36% lên 970 điểm; VN30F1806 tăng 1,41% lên 1.000 điểm. Hiện tại, chỉ số cơ sở VN30-Index đang ở mức 946,55 điểm tăng 1,16% so với phiên trước. Tương quan giá của VN30F1712 và thị trường cơ sở đạt mức basis -13,45 điểm, basis của VN30F1801 đạt -22,85 điểm, basis của VN30F1803 đạt -23,45 điểm, basis của VN30F1806 đạt -53,45 điểm trong phiên hôm nay.
- Thanh khoản giao dịch giảm phiên thứ 5 liên tiếp. Tổng thanh khoản của cả thị trường đạt 7.731 hợp đồng giảm 22,56% so với phiên liền trước. Cụ thể, khối lượng giao dịch hợp đồng VN30F1712 giảm 22,30% đạt 7.116 hợp đồng được khớp lệnh, khối lượng giao dịch hợp đồng VN30F1801 giảm 38,43% đạt 306 hợp đồng, khối lượng giao dịch hợp đồng VN30F1803 đạt 180 hợp đồng giảm 0,55%, khối lượng hợp đồng VN30F1806 đạt 129 hợp đồng giảm 12,24% so với phiên hôm trước.
- Hiện tại, giá lý thuyết (FV) MBS tính toán tham khảo cho phiên giao dịch tới cho hợp đồng VN30F1712 là 949,34 điểm (thấp hơn -10,66 điểm so với giá thị trường). Tương tự, giá lý thuyết tham khảo cho hợp đồng VN30F1801 là 952,90 điểm (-16,50 điểm), hợp đồng VN30F1803 là 960,06 điểm (-9,94 điểm) và VN30F1806 là 972,72 điểm (-27,28 điểm).

### ĐỒ THỊ KỸ THUẬT VN30F1M



## DIỄN BIẾN CHỈ SỐ CHỨNG KHOÁN THẾ GIỚI

Chỉ số	Điểm số	Tăng giảm (%)	P/E	P/E 2017	YTD
VN-index	952.14	1.16	18.69	19.92	43.21
Dow Jones	23,940.68	0.44	20.11	19.09	21.14
S&P 500	2,626.07	-0.04	22.14	19.65	17.30
Nikkei 225	22,545.59	0.23	19.34	19.06	17.95
Shanghai	3,337.86	0.13	16.84	14.74	7.55
DAX	13,061.87	0.02	19.16	14.77	13.77
Vàng	1,284.43	0.06	-	-	11.93
Dầu WTI	57.36	0.10	-	-	6.78

## LỊCH THÔNG TIN KINH TẾ VIỆT NAM VÀ THẾ GIỚI

	Kỳ trước	Dự báo	Thực tế
<b>Thứ hai – 27/11/2017</b>			
[Mỹ] Phát biểu của ủy viên FOMC: Kashkari	Nếu Quốc hội thông qua dự luật về hóa đơn tính thuế, Fed sẽ cập nhật mô hình kinh tế, qua đó thay đổi lộ trình tăng lãi suất.		
<b>Thứ ba – 28/11/2017</b>			
[Mỹ] Chỉ số niềm tin tiêu dùng T. 11	125.9	123.9	129.5
[Mỹ] Cán cân thương mại hàng hóa tháng 10	-64.1 tỷ USD	-65.0 tỷ USD	-68.3 tỷ USD
<b>Thứ tư – 29/11/2017</b>			
[Đức] CPI sơ bộ tháng 11	0.0%	0.3%	0.3%
[Mỹ] GDP sơ bộ quý 3	3.0%	3.3%	3.3%
[Mỹ] Dự trữ dầu thô tuần	-1.9 triệu thùng	-2.5 triệu thùng	-3.4 triệu thùng
[OPEC] Họp OPEC	Cắt giảm sản xuất dầu sẽ làm giảm tình trạng dư cung và khiến giá dầu tăng trở lại. Giá dầu dự đoán sẽ đạt đỉnh 70USD/thùng vào năm tới.		
[TQ] Chỉ số PMI sản xuất T.11	51.6	51.5	51.8
<b>Thứ năm – 30/11/2017</b>			
[Mỹ] Đơn mới thất nghiệp tuần			
[EU] CPI nhanh ước tính năm	1.4%		

## NHẬN ĐỊNH THỊ TRƯỜNG CHỨNG KHOÁN THẾ GIỚI

- Tại Mỹ, niềm lạc quan về tăng trưởng kinh tế đã làm lu mờ những lo lắng về vụ bản tên lửa của Triều Tiên ngày hôm qua. Chỉ số S&P 500 mở cửa tăng điểm khi tăng trưởng kinh tế Mỹ quý 3 được điều chỉnh lại lên mức cao hơn so với con số đã được công bố trước đó. Tuy nhiên ngay sau đó, áp lực bán cổ phiếu công nghệ đã kéo các chỉ số sụt giảm. Chỉ số Nasdaq 100 đóng cửa giảm tới 2.2%. Dollar biến động mạnh trong ngày trong khi đó lợi suất trái phiếu kho bạc Mỹ giảm sau những phát biểu của chủ tịch Fed đương nhiệm. Yellen, trước buổi trả lời chất vấn của Ủy ban Kinh tế, cho rằng Fed sẽ từ từ điều chỉnh tăng lãi suất trong thời gian tới, nền kinh tế sẽ tiếp tục mở rộng, tăng cường thị trường việc làm, giúp tiền lương và thu nhập tăng trưởng nhanh hơn.
- Tại châu Âu, chỉ số Stoxx Europe 600 tiếp tục tăng điểm, hướng tới mức cao nhất trong 3 tuần qua. Trong đó, các mã cổ phiếu ngân hàng tăng mạnh hơn cả khi được biết người kế nhiệm của Yellen, Jerome Powell sẽ không bổ sung thêm các quy định điều chỉnh ngành tài chính. Trái phiếu châu Âu giảm, euro yếu hơn, bất chấp những dữ liệu kinh tế cho thấy mức lạm phát của Đức đã tăng tốc trong tháng 11.
- Trong khi đó, đầu thô tiếp tục giảm ngày thứ 3 liên tiếp khi Mỹ tăng dự trữ đầu trước thềm hội nghị OPEC nơi các nhà cung dầu lớn trên thế giới sẽ quyết định liệu có tiếp tục thỏa thuận cắt giảm sản lượng cung dầu toàn cầu hay không.

## NHẬN ĐỊNH CỔ PHIẾU BIẾN ĐỘNG MẠNH TRONG RỔ VN30

- SAB tiếp tục tăng mạnh và đóng vai trò hỗ trợ tích cực cho sự tăng điểm của VN30. Kết phiên SAB tăng 19.000 đ/cp lên mức giá 339.000 đ/cp. Phiên tăng giá hôm nay ghi nhận phiên tăng giá thứ 8 trong 10 phiên giao dịch gần đây. Được biết SAB đã tổ chức thành công buổi roadshow giới thiệu cơ hội đầu tư vào SAB thị các thị trường tài chính Singapore ngày 24/11/2017 và tại London ngày 27/11/2017 nhằm tìm kiếm những nhà đầu tư lớn cho đợt thoái vốn của nhà nước tại doanh nghiệp này trong thời gian tới, và ngày hôm nay 29/11/2017 SCIC đã chính thức công bố mức giá đầu giá tối thiểu là 320.000 đ/cp SAB, chính các sự kiện này đóng vai trò hỗ trợ tích cực cho xu thế tăng giá của SAB. Nhìn trung hạn thì sự tăng giá của SAB là sự nối tiếp xu thế tăng hình thành từ tháng 06/2017 đến nay, trong khoảng thời gian này SAB đã tăng từ mức giá 190.000 đ/cp lên vùng giá cao nhất trong tháng 11 là 339.000 đ/cp. Phiên tăng mạnh hôm nay mở ra khả năng SAB sẽ tiếp tục tăng giá để kiểm nghiệm lại vùng cao mới, các chỉ báo MACD, Stochastic, MFI, RSI hướng lên trở lại ủng hộ cho đà tăng ngắn hạn của SAB.



### DANH MỤC CỔ PHIẾU TRONG VN30

Cổ phiếu	Ngành	Tỷ trọng (%)	Giá	+/- %	H-L	GTGD	Điểm tác động	P/E	P/E 2017	P/B
BID	Banks	0.98	25,600	0.80	2.21%	20.11	-0.04	15.01	17.60	1.97
BMP	Construction & Materials	0.89	97,100	2.36	2.24%	52.38	0.10	17.96	16.38	3.19
BVH	Nonlife Insurance	0.93	61,000	1.39	2.44%	18.47	0.12	27.75	22.15	2.84
CII	Construction & Materials	1.36	32,900	0.15	0.61%	16.14	0.57	5.40	6.14	1.65
CTD	Construction & Materials	1.39	231,000	0.04	1.41%	10.35	-0.16	11.23	10.72	2.56
CTG	Banks	2.01	24,100	0.43	2.39%	69.12	0.00	11.50	13.81	1.39
DHG	Pharmaceuticals & Biotechnology	1.08	105,700	-1.81	2.44%	15.08	0.19	21.39	17.74	4.78
DPM	Chemicals	0.74	21,200	3.10	4.31%	13.74	0.05	12.60	9.77	1.03
FPT	Fixed Line Telecommunications	5.64	59,300	2.43	4.01%	126.74	0.27	14.36	13.08	2.94
GAS	Oil & Gas Producers	1.71	79,800	-1.00	2.03%	26.14	0.18	17.08	19.24	3.81
GMD	Industrial Transportation	0.95	42,900	0.12	1.53%	12.80	-0.06	22.67	6.62	2.00
HPG	General Industrials	8.01	39,300	-0.76	1.03%	66.09	0.29	7.24	7.94	1.98
HSG	Industrial Metals & Mining	1.10	23,450	-0.63	1.28%	37.12	0.31	5.16	5.31	1.66
KBC	Financial Services	1.08	13,700	-0.72	1.46%	18.57	0.26	11.17	8.37	0.78
KDC	Food Producers	1.06	38,250	0.00	2.64%	4.88	0.09	14.01	24.62	1.24
MBB	Banks	5.59	25,000	1.03	1.44%	56.66	-0.74	11.47	12.83	1.62
MSN	Financial Services	8.10	70,000	0.00	1.59%	12.70	4.05	36.81	30.31	4.21
MWG	Technology Hardware & Equipment	6.02	134,500	1.43	1.36%	27.65	-1.53	20.81	18.91	7.89
NT2	Electricity	0.62	32,200	0.00	2.09%	1.01	0.02	13.46	10.00	1.95
NVL	Real Estate Investment & Services	2.61	62,300	0.97	1.94%	22.78	0.32	18.40	15.17	4.08
PVD	Oil Equipment, Services & Distribution	0.81	19,000	-1.08	1.92%	28.97	-0.02	NA	NA	0.54
REE	Industrial Engineering	1.68	40,400	-0.38	1.42%	46.14	-0.02	7.33	8.77	1.57
ROS	Construction & Materials	4.67	176,200	-6.13	2.21%	151.89	0.35	171.88	NA	17.20
SAB	Beverages	7.30	339,000	4.69	6.01%	28.69	-3.22	48.73	46.85	14.49
SBT	Food Producers	1.45	21,100	0.50	1.99%	23.49	-0.03	15.41	NA	1.64
SSI	Financial Services	1.90	26,600	3.27	2.61%	130.15	0.34	14.44	15.20	1.49
STB	Banks	4.27	13,200	3.57	3.50%	87.32	0.46	34.38	378.26	1.03
VCB	Banks	3.95	49,000	0.83	1.67%	36.33	0.38	25.19	24.21	3.23
VIC	Real Estate Investment & Services	11.57	76,200	0.13	1.05%	40.17	2.16	59.37	68.41	6.78
VNM	Food Producers	10.53	185,000	-0.05	0.76%	43.57	0.00	28.79	27.13	11.18

STT	THÔNG TIN CƠ BẢN HĐTL VN30	ĐẶC ĐIỂM SẢN PHẨM HĐTL VN30
1	<b>Mã hợp đồng</b>	VN30F-yy-mm
2	<b>Tài sản cơ sở</b>	Chỉ số cổ phiếu VN30
3	<b>Hệ số nhân hợp đồng</b>	100.000 đồng
4	<b>Quy mô 01 hợp đồng</b>	100.000 đồng * Điểm chỉ số VN30
5	<b>Tháng đáo hạn</b>	- Tháng hiện tại - Tháng tiếp theo - Hai tháng cuối 2 quý gần nhất
6	<b>Phương thức giao dịch</b>	- Giao dịch khớp lệnh - Giao dịch thỏa thuận
7	<b>Thời gian giao dịch</b>	<b>GD khớp lệnh định kỳ</b>
		<b>GD khớp lệnh liên tục</b>
		<b>GD thỏa thuận</b>
8	<b>Các loại lệnh giao dịch</b>	LO, MOK, MAK, MTL, ATO, ATC.
9	<b>Nguyên tắc khớp lệnh</b>	Ưu tiên giá và thời gian.
10	<b>Khối lượng giao dịch tối thiểu/lệnh</b>	01 hợp đồng
11	<b>Khối lượng giao dịch tối đa/lệnh</b>	500 hợp đồng
12	<b>Đơn vị yết giá/ Bước giá</b>	0,1 điểm chỉ số = 0,1 * 100.000 = 10.000 đồng
13	<b>Biên độ giao động</b>	+/- 7%
14	<b>Ngày giao dịch cuối cùng</b>	Thứ 5 của tuần thứ 3 của tháng đáo hạn. Nếu rơi vào ngày nghỉ lễ thì sẽ được điều chỉnh lên ngày giao dịch liền trước.
15	<b>Ngày thanh toán cuối cùng</b>	Ngày làm việc liền sau ngày giao dịch cuối cùng.
16	<b>Phương thức thanh toán</b>	Thanh toán bằng tiền
17	<b>Giá thanh toán hàng ngày</b>	Giá hợp đồng phái sinh do HNX xác định để tính toán giá trị lãi/lỗ phát sinh cuối ngày của từng hợp đồng.
18	<b>Giá thanh toán cuối cùng</b>	Giá đóng cửa của chỉ số VN30 tại ngày giao dịch cuối cùng của HĐTL.
19	<b>Giá tham chiếu</b>	Giá thanh toán cuối ngày của hợp đồng tương lai trong ngày giao dịch liền trước.
20	<b>Mở tài khoản</b>	Nhà đầu tư cần có 2 tài khoản để tham gia giao dịch phái sinh: 1 tài khoản giao dịch tại các CTCK là thành viên giao dịch CKPS và 1 tài khoản ký quỹ tại các CTCK là thành viên bù trừ CKPS.
21	<b>Giới hạn vị thế nắm giữ tối đa trên 1 TK</b>	<b>NĐT CK chuyên nghiệp</b>
		<b>NĐT tổ chức</b>
		<b>NĐT cá nhân</b>
22	<b>Mức ký quỹ ban đầu</b>	Tài sản nhà đầu tư phải đặt cọc với công ty môi giới đối với mỗi hợp đồng trước khi giao dịch. VSD quy định tỷ lệ ký quỹ ban đầu là 10% quy mô hợp đồng nhưng để phòng ngừa rủi ro, các CTCK thường yêu cầu mức ký quỹ cao hơn.
23	<b>Mức ký quỹ duy trì</b>	Tài sản ký quỹ tối thiểu trong tài khoản đối với mỗi vị thế mở mà nhà đầu tư đang nắm giữ, thường ít hơn so với mức ký quỹ ban đầu.
24	<b>Ký quỹ bổ sung</b>	Nộp tài sản bổ sung để số dư tài khoản ký quỹ không thấp hơn mức ký quỹ duy trì hoặc chấp nhận đóng bớt vị thế trên tài khoản của nhà đầu tư để đảm bảo tiếp tục giao dịch.
25	<b>Tỷ lệ sử dụng tài sản ký quỹ</b>	Tỷ lệ tài sản ký quỹ đã được dùng trong các giao dịch phái sinh của nhà đầu tư tính trên giá trị tài sản ký quỹ thực có.
26	<b>Ngưỡng cảnh báo vi phạm tỷ lệ ký quỹ</b>	<b>Mức độ 1</b>
		<b>Mức độ 2</b>
		<b>Mức độ 3</b>
27	<b>Thoát khỏi hợp đồng đang tham gia</b>	Nhà đầu tư nắm giữ vị thế hợp đồng cho đến thời điểm đáo hạn hoặc thoát khỏi vị thế trước thời điểm đáo hạn bằng cách đặt một/nhiều lệnh tại vị thế đối nghịch với vị thế trước đó.

## TUYÊN BỐ MIỄN TRÁCH NHIỆM

Bản quyền năm 2017 thuộc về Công ty CP Chứng khoán MB (MBS). Những thông tin sử dụng trong báo cáo được thu thập từ những nguồn đáng tin cậy và MBS không chịu trách nhiệm về tính chính xác của chúng. Quan điểm thể hiện trong báo cáo này là của (các) tác giả và không nhất thiết liên hệ với quan điểm chính thức của MBS. Không một thông tin cũng như ý kiến nào được viết ra nhằm mục đích quảng cáo hay khuyến nghị mua/bán bất kỳ chứng khoán nào. Báo cáo này không được phép sao chép, tái bản bởi bất kỳ cá nhân hoặc tổ chức nào khi chưa được phép của MBS.

## MBS HỘI SỞ

Tòa nhà MB, số 3 Liễu Giai, Ba Đình, Hà Nội

Tel: +84 24 3726 2600 - Fax: +84 24 3726 2601

Website: [www.mbs.com.vn](http://www.mbs.com.vn)

Hotline: **1900 9088**

## MBS RESEARCH | BỘ PHẬN CHIẾN LƯỢC THỊ TRƯỜNG

Trần Hoàng Sơn	Trưởng bộ phận/Kiểm soát	<a href="mailto:son.tranhoang@mbs.com.vn">son.tranhoang@mbs.com.vn</a>
Nguyễn Việt Đức	Chuyên gia Nghiên cứu cao cấp	<a href="mailto:duc.nguyenviet@mbs.com.vn">duc.nguyenviet@mbs.com.vn</a>
Đỗ Bảo Ngọc	Chuyên gia Nghiên cứu cao cấp	<a href="mailto:ngoc1.dobao@mbs.com.vn">ngoc1.dobao@mbs.com.vn</a>
Phạm Văn Quỳnh	Chuyên viên Nghiên cứu	<a href="mailto:quynh.phamvan@mbs.com.vn">quynh.phamvan@mbs.com.vn</a>
Nguyễn Hòa Hợp	Chuyên viên Nghiên cứu	<a href="mailto:hop.nguyenhoa@mbs.com.vn">hop.nguyenhoa@mbs.com.vn</a>
Nguyễn Thị Hải Hà	Chuyên viên Nghiên cứu	<a href="mailto:ha.nguyenthai@mbs.com.vn">ha.nguyenthai@mbs.com.vn</a>