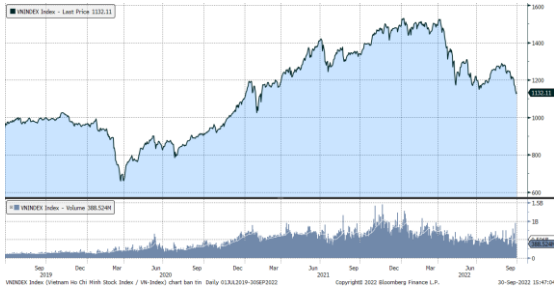


MARKET STRATEGY DAILY: PHIÊN CHỐT NAV TĂNG BỪNG !

Báo cáo chi tiết 30/09/2022

Diễn biến chỉ số VN-Index



THỊ TRƯỜNG CƠ SỞ

	VNIndex	HNXIndex	Upcom
Đóng cửa	1132.11	250.25	84.96
Thay đổi	6.04	0.84	-0.25
%Chg	0.54	0.34	-0.30
YTD	-24.44	-47.20	-24.60
KLGD (tr.cp)	729.67	75.14	61.55
%Chg	32.64	23.05	46.39
GTGD (tỷ đ)	17,135.77	1,349.34	825.31
<i>Số mã tăng</i>	192	78	121
<i>Số mã giảm</i>	264	123	237
<i>Không đổi</i>	73	41	82
Vốn hóa (ngh. tỷ đ)	4501.99	262.14	1139.30
PE	12.37	15.12	13.50
PB	1.89	1.48	1.54
NĐTNN Mua (tỷ đ)	1,922.50	11.51	15.93
NĐTNN Bán (tỷ đ)	1,762.84	4.63	17.35
Ròng	159.66	6.88	-1.42

THỊ TRƯỜNG HDTL

	Đóng cửa	Thay đổi	%Chg
VN30-Index	1152.01	4.57	0.40
VN30F2210	1150.00	2.00	0.17
VN30F2211	1159.00	10.00	0.87
VN30F2303	1149.80	0.20	0.02
VN30F2306	1152.00	2.90	0.25

Diễn biến thị trường:

- Thị trường đã khép lại ¾ chặng đường trong năm 2022 bằng phiên chốt NAV tăng bùng nhờ dòng vốn ngoại đảo chiều mua mạnh. Kể từ mức đỉnh tháng 8, chỉ số Vn-Index đã giảm 195,5 điểm, tức sụt 15,1%, tương đương nhịp giảm của chứng khoán Mỹ. Rất nhiều nhóm cổ phiếu đã giảm về mức hỗ trợ kể từ đầu năm và đang nhận được lực cầu bắt đáy. Với phiên phục hồi hơn 30 điểm kể từ mức đáy trong phiên với nhiều cổ phiếu đóng cửa ở mức tăng cao nhất trong phiên, đây sẽ là tín hiệu hỗ trợ cho thị trường trong tuần tới, bên cạnh đó việc chứng khoán thế giới đã ổn định trở lại khi đà tăng dữ dội của đồng USD đã gặp vùng cản mạnh và có dấu hiệu đạt đỉnh.

Tin tức thế giới:

- Trong một báo cáo gần đây, chiến lược gia Kamal Sharma của Bank of America (BoA) nhận định nước Anh đang rơi vào cuộc khủng hoảng mang tính sống còn, tương tự như lần Anh quyết định rời khỏi Liên minh châu Âu (EU). Ông Sharma dự báo cuộc khủng hoảng này sẽ sớm đẩy đồng bảng Anh ngang giá với đồng USD, có thể vào cuối năm nay. "Lạm phát tăng kết hợp với sự trì trệ của nền kinh tế sẽ tiếp tục khiến Bảng Anh mất giá so với USD, sau khi đồng tiền này giao dịch ở mức thấp kỷ lục đầu tuần này", ông nhận định. Bank of America là ngân hàng Phố Wall mới nhất đưa ra dự báo rằng Bảng Anh sẽ ngang giá với USD trong năm nay. Trước đó, các nhà phân tích tại Morgan Stanley và Citigroup Inc. cũng đưa ra nhận định tương tự. Tỷ giá đồng Bảng Anh so với USD đang ở mức thấp tương đương trong giai đoạn đại dịch Covid-19 và thời điểm người Anh bỏ phiếu rời EU. Theo ông Sharma, kế hoạch tài khoá mà chính phủ của tân Thủ tướng Liz Truss công bố tuần trước đã không thể cải thiện niềm tin của nhà đầu tư ở Anh bởi việc lãi suất tăng lên đang gây áp lực cho tài chính công tại quốc gia này. Tuy nhiên, Chính phủ mới vẫn kiên định với kế hoạch của mình. Bà Truss cho rằng những biến động mạnh trên thị trường tài chính vừa qua không phải do kế hoạch này mà do những áp lực của nền kinh tế toàn cầu.

Nhận định thị trường HDTL:

- Lực kéo mạnh về cuối phiên từ nhóm cổ phiếu trụ đã giúp thị trường hồi phục trở lại sau khi giảm 4 phiên liên tiếp từ đầu tuần, với cả 4 HDTL đóng cửa tăng từ 0,2 đến 10 điểm. Cụ thể, VN30F2210 tăng 0,2% lên mức 1.150 điểm, hiện đang thấp hơn 2,01 điểm so với chỉ số cơ sở VN30. Trong khi đó, tổng thanh khoản thị trường phiên hôm nay tăng 25,54% so với phiên liền trước, đạt 341.881 hợp đồng được khớp lệnh trong phiên.

NHÓM NGÀNH

	%Chg	YTD
Tiền ích	1.08	-4.51
Tài chính	0.05	-28.49
Công nghiệp	0.65	-37.57
Hàng TD thiết yếu	0.51	-19.09
Nguyên vật liệu	-0.88	-39.18
Hàng TD không thiết yếu	-0.61	-5.35
Năng lượng	1.25	-26.01
Y tế	-0.64	-8.86
Công nghệ thông tin	4.26	2.78
Bất động sản	0.42	-33.11

Top CP tác động tăng lên VNIndex

Mã	Đóng cửa	%Chg	Đóng góp vào Index
GAS	110.00	4.76	2.53
BCM	90.60	6.97	1.65
FPT	80.50	4.55	1.01
CTG	23.20	2.65	0.74
BID	33.90	1.19	0.51

Top CP tác động giảm lên VNIndex

Mã	Đóng cửa	%Chg	Đóng góp vào Index
VCB	73.20	-1.08	-0.94
EIB	34.20	-6.94	-0.74
HPG	21.20	-2.08	-0.65
PLX	32.90	-4.22	-0.44
TCB	32.50	-1.52	-0.44

Top NĐTNN mua ròng trên HSX

Mã	Đóng cửa	%Chg	GT ròng (tỷ VND)
DGC	77.60	6.89	116.97
KBC	29.00	5.26	79.12
DPM	46.85	4.00	57.00
DXG	20.30	1.50	45.36
PVD	19.80	5.32	43.40

Top NĐTNN bán ròng trên HSX

Mã	Đóng cửa	%Chg	GT ròng (tỷ VND)
NVL	84.90	0.12	-140.59
VHM	50.70	-0.20	-86.46
HAH	41.50	-1.43	-77.37
HPG	21.20	-2.08	-76.13
VND	17.50	0.57	-29.89

NHẬN ĐỊNH THỊ TRƯỜNG: PHIÊN CHỐT NAV QUÝ 3 TƯƠNG BỪNG !

Thị trường chứng khoán khu vực Châu Á Thái Bình Dương khép lại quý 3 gần mức thấp nhất 1 năm, đây cũng là tuần giảm thứ 5 liên tiếp.

Tuần vừa qua, chỉ số chứng khoán Châu Á Thái Bình Dương giảm 3,5%, năm nay chỉ số này đã giảm 28% với 3 quý giảm liên tiếp. Chứng khoán Hàn Quốc cũng giảm 5,9% ở tuần vừa qua và mất 27,6% kể từ đầu năm. Các thị trường Hong Kong và Đài Loan cũng mất lần lượt 4% và 4,9% và đã giảm bình quân 26,3% trong năm nay. Chứng khoán Nhật Bản và Trung Quốc chốt tuần giảm lần lượt 4,5% và 2,1%, các thị trường này cũng đã giảm 9,9% và 16,9% trong năm nay.

Đêm qua, thị trường chứng khoán Mỹ lại giảm điểm mạnh với chỉ số S&P 500 tụt xuống mức thấp mới của năm 2022. Xu hướng bán tháo cổ phiếu năm 2022 ở Phố Wall đã trở lại với diện mạo đầy đủ trong bối cảnh thị trường lo ngại về những đợt tăng lãi suất tiếp theo của Fed, cũng như ảnh hưởng của chính sách thắt chặt đó đối với nền kinh tế và thị trường tài chính. Cả ba chỉ số chứng khoán Mỹ đều đang trên đà hoàn tất một tuần và một tháng giảm điểm mạnh. S&P 500 đã mất 1,4% điểm số trong 4 phiên đầu tiên của tuần, trong khi Dow Jones và Nasdaq trượt 1,2% mỗi chỉ số. Tính từ đầu tháng, S&P 500 đã mất 7,9%; Dow Jones giảm 7,2%; và Nasdaq trượt 9,1%.

Thị trường trong nước khép lại quý 3 bằng phiên phục hồi ấn tượng nhưng vẫn để mất 5,9% trong tuần vừa qua, đây cũng là tuần giảm thứ 5 liên tiếp của chỉ số Vn-Index. Kể từ đầu năm, chỉ số này đã sụt 24,4% với 3 quý giảm liên tiếp, mức giảm mạnh nhất trong quý 2 với 19,7% và quý 3 sụt 5,5%.

Dừng lúc đóng cửa, chỉ số VN-Index tăng 6,04 điểm (+0,54%) lên 1.132,11 điểm, bên cạnh đó chỉ số VN30 cũng nhích 4,57 điểm (+0,4%) đạt 1.152,01 điểm. Độ rộng thị trường nghiêng về bên bán, toàn thị trường có 138 mã tăng/179 mã giảm, ở rổ VN30 có 15 mã tăng và 10 mã giảm. Nhóm midcap và smallcap cũng phục hồi lần lượt 0,15% và 0,54%.

Các cổ phiếu lớn hỗ trợ thị trường phiên này là: GAS (+4,76%), BCM (+6,97%), FPT (+4,55%), CTG (+2,65%), BID (+1,19%),... bù đắp áp lực giảm giá ở các cổ phiếu lớn khác như: VCB (-1,08%), EIB (-6,94%), HPG (-2,08%), PLX (-4,22%), TCB (-1,52%),...

Thanh khoản khớp lệnh sàn HOSE tăng lên mức 13.038 tỷ đồng so với mức 9.160 tỷ đồng ở phiên hôm qua và mức bình quân 10.407 tỷ đồng của tuần trước. Tổng cộng có 612 triệu cổ phiếu được chuyển nhượng thành công so với mức bình quân 508 triệu cổ phiếu 10 ngày trước đó.

Khối ngoại quay đầu mua ròng 171,58 tỷ đồng trên sàn HOSE. Lực mua tập trung ở các cổ phiếu như: DGC, KBC, DPM, DXG, PVD,... Ở

chiều ngược lại, NVL, VHM, HAH, HPG, VND,... là những cổ phiếu bị nhà đầu tư nước ngoài bán ròng trong phiên này.

Tóm lại, thị trường đã khép lại ¾ chặng đường trong năm 2022 bằng phiên chốt NAV tương bằng nhờ dòng vốn ngoại đảo chiều mua mạnh. Kể từ mức đỉnh tháng 8, chỉ số Vn-Index đã giảm 195,5 điểm, tức sụt 15,1%, tương đương nhịp giảm của chứng khoán Mỹ. Rất nhiều nhóm cổ phiếu đã giảm về mức hỗ trợ kể từ đầu năm và đang nhận được lực cầu bắt đáy. Với phiên phục hồi hơn 30 điểm kể từ mức đáy trong phiên với nhiều cổ phiếu đóng cửa ở mức tăng cao nhất trong phiên, đây sẽ là tín hiệu hỗ trợ cho thị trường trong tuần tới, bên cạnh đó việc chứng khoán thế giới đã ổn định trở lại khi đà tăng dữ dội của đồng USD đã gặp vùng cản mạnh và có dấu hiệu đạt đỉnh.

Đồ thị kỹ thuật VNINDEX



VNINDEX Index (Vietnam Ho Chi Minh Stock Index / VN-Index) Đồ thị kỹ thuật VNINDEX Daily 02JAN2020-30SEP2022

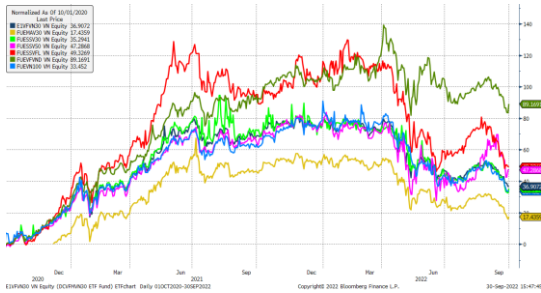
Copyright© 2022 Bloomberg Finance L.P.

30-Sep-2022 15:47:32

Chỉ số tham chiếu

	Đóng cửa	%Chg	YTD
VN30 Index	1152.01	0.40	-24.99
VN50 Index	1847.03	0.43	-30.05
VN FinLead	1515.56	0.78	-30.49
VN Diamond	1724.61	0.21	-12.58
VN100 Index	1109.45	0.33	-27.21

Diễn biến các Quỹ ETF nội địa YTD



ETFs nội địa

	Đóng cửa	%Chg	KLGD
E1VFN30	19.92	0.10	2,073,700
FUEMAV30	13.74	1.40	79,200
FUESSV30	14.49	2.19	9,000
FUESSV50	19	-0.05	9,500
FUESSVFL	15.53	-0.13	74,300
FUEVFN30	25.5	3.16	1,819,200
FUEVN100	15	-0.33	81,300

Dòng vốn NĐTNN qua ETFs nội

+/- Dòng vốn (tỷ đồng)	1 ngày	YTD
E1VFN30	36.32	-879.74
FUEMAV30	0.00	-26.52
FUESSV30	0.03	1.03
FUESSV50	0.02	-5.79
FUESSVFL	-15.54	1,336.90
FUEVFN30	28.30	4,916.87
FUEVN100	-1.04	-169.85

Dòng vốn NĐTNN qua ETFs ngoại

+/- Dòng vốn (tr. USD)	1 ngày	YTD
VanEck Vectors VN	0.00	-42.65
Xtrackers FTSE VN	0.00	8.44
Fubon FTSE VN	0.00	243.89
Premia MSCI VN	0.00	1.79
Kim KINDEX VN VN30	0.00	7.99
DCVFMVN30 ETF Fund	0.00	-58.52
Asian Growth CUBS	0.00	0.00

Nguồn: Bloomberg

Xu hướng dòng vốn ETFs

Thị trường hồi phục tích cực sau 4 phiên giảm điểm liên tiếp từ đầu tuần nhờ lực kéo về cuối phiên từ nhóm cổ phiếu trụ và giúp các chỉ số chính quay trở lại với sắc xanh. Cụ thể, VN30 Index đóng cửa tăng 0,4%, VN100 Index đóng cửa tăng 0,33%, VN Diamond đóng cửa tăng 0,21% và VN Finlead đóng cửa tăng 0,78%.

Tương tự, các chứng chỉ quỹ ETFs cũng ghi nhận diễn biến tích cực. Cụ thể, E1VFN30 tham chiếu VN30 index đóng cửa tăng 0,1%, FUEVFN30 tham chiếu VN Diamond đóng cửa tăng 3,16% trong khi FUESSVFL tham chiếu VN Finlead đóng cửa giảm nhẹ 0,13%.

Tổng khối lượng giao dịch ETFs trên thị trường tăng 8,51% so với phiên liền trước, đạt hơn 4,14 triệu chứng chỉ quỹ được khớp lệnh trong phiên, tương đương tổng giá trị khoảng 88,14 tỷ đồng. Trong đó thanh khoản tập trung chủ yếu ở E1VFN30 (40,21 tỷ đồng) và FUEVFN30 (44,24 tỷ đồng)...

Giao dịch khối ngoại phiên này diễn biến khả quan khi nhà đầu tư nước ngoài tiếp tục mua ròng với 48,11 tỷ đồng qua kênh ETFs nội trong phiên giao dịch hôm nay. Lực mua tập trung chủ yếu vào FUEVFN30 (+28,3 tỷ đồng), E1VFN30 (+36,32 tỷ đồng)...

THỊ TRƯỜNG THẾ GIỚI

Chỉ số	Điểm số	%Chg	YTD
Dow Jones	29,225.6	-1.54	-19.57
S&P500	3,640.5	-2.11	-23.62
VIX	31.1	-2.29	80.66
DJ Futures	29,482.0	0.67	-18.62
S&P Futures	3,683.8	0.81	-22.59
Nikkei 225	25,937.2	-1.83	-9.91
KOSPI	2,155.5	-0.71	-27.61
Shanghai	3,024.4	-0.55	-16.91
Hang Seng	17,222.8	0.33	-26.39
ASX	6,474.2	-1.23	-13.04
FTSE 100	6,949.9	0.99	-5.89
DAX	12,126.8	1.26	-23.66
CAC40	5,750.0	1.29	-19.61

THỊ TRƯỜNG HÀNG HÓA

	Giá (USD)	%Chg	YTD
Vàng	1670.24	0.58	-8.69
Dầu WTI	82.15	1.13	9.23
Dầu Brent	89.55	1.20	15.13

THỊ TRƯỜNG NGOẠI TỆ

	Giá	%Chg	YTD
BBDXY*	1330.61	-0.34	13.39
USD/JPY	144.36	0.07	-20.28
USD/CNY	7.0942	0.43	-10.40
EUR/USD	0.9834	0.19	-13.51
GBP/USD	1.1221	0.94	-17.08

(*) Bloomberg Dollar Spot Index

Tin tức thế giới: Bảng Anh có thể ngang giá USD vào cuối năm ?

Trong một báo cáo gần đây, chiến lược gia Kamal Sharma của Bank of America (BoA) nhận định nước Anh đang rơi vào cuộc khủng hoảng mang tính sống còn, tương tự như lần Anh quyết định rời khỏi Liên minh châu Âu (EU).

Ông Sharma dự báo cuộc khủng hoảng này sẽ sớm đẩy đồng bảng Anh ngang giá với đồng USD, có thể vào cuối năm nay. "Lạm phát tăng kết hợp với sự trì trệ của nền kinh tế sẽ tiếp tục khiến Bảng Anh mất giá so với USD, sau khi đồng tiền này giao dịch ở mức thấp kỷ lục đầu tuần này", ông nhận định.

Bank of America là ngân hàng Phố Wall mới nhất đưa ra dự báo rằng Bảng Anh sẽ ngang giá với USD trong năm nay. Trước đó, các nhà phân tích tại Morgan Stanley và Citigroup Inc. cũng đưa ra nhận định tương tự. Tỷ giá đồng Bảng Anh so với USD đang ở mức thấp tương đương trong giai đoạn đại dịch Covid-19 và thời điểm người Anh bỏ phiếu rời EU.

Theo ông Sharma, kế hoạch tài khoá mà chính phủ của tân Thủ tướng Liz Truss công bố tuần trước đã không thể cải thiện niềm tin của nhà đầu tư ở Anh bởi việc lãi suất tăng lên đang gây áp lực cho tài chính công tại quốc gia này.

Tuy nhiên, Chính phủ mới vẫn kiên định với kế hoạch của mình. Bà Truss cho rằng những biến động mạnh trên thị trường tài chính vừa qua không phải do kế hoạch này mà do những áp lực của nền kinh tế toàn cầu.



Tân Thủ tướng Anh Liz Truss - Ảnh: AP

Tuần trước, Bộ Tài chính Anh công bố gói hỗ trợ tài chính trị giá 45 tỷ Bảng, bao gồm chương trình giảm thuế quy mô lớn chưa từng thấy tại quốc gia này kể từ năm 1972. Chương trình được đưa ra trong bối cảnh chính phủ Anh dự kiến chi khoảng 150 tỷ USD để hỗ trợ chi phí năng lượng cho các hộ gia đình và doanh nghiệp trong bối cảnh khủng hoảng năng lượng leo thang khắp châu Âu.

Không giống các chương trình giảm thuế lớn vào những năm 1980, lần này, Chính phủ Anh dự kiến vay hàng chục tỷ Bảng để thực hiện. Điều này gia tăng thêm áp lực cho nền kinh tế trong bối cảnh Ngân hàng Trung ương Anh (BOE) đang tăng lãi suất để hạ nhiệt lạm phát.

Bộ trưởng Tài chính Anh Kwasi Kwarteng cho biết chương trình này nhằm thúc đẩy tăng trưởng kinh tế lên 2,5%. Những năm gần đây, kinh tế Anh tăng trưởng ị ạch và có thể đã rơi vào suy thoái kinh tế, theo nhận định của BOE ngày 29/9.

Kế hoạch này lập tức đẩy giá đồng Bảng Anh rơi xuống mức thấp kỷ lục 1 Bảng đổi 1,0382 USD hôm 26/9, mức thấp nhất trong lịch sử.

Để trấn an thị trường, ngày 28/9, BOE thông báo sẽ mua vào trái phiếu chính phủ dài hạn trong vòng 2 tuần tới với một số lượng đủ để ổn định thị trường tài chính. Thông báo này đã giúp đồng Bảng phục hồi hai phiên liên tiếp, nhưng sự phục hồi này được đánh giá là thiếu bền vững.

"BoE đang thể hiện sự sáng tạo và sự sẵn sàng phản ứng với những biến động mạnh của thị trường", ông Greg Anderson, trưởng bộ phận chiến lược ngoại hối toàn cầu tại BMO Capital Markets (Mỹ), nhận xét, "Tuy nhiên, sự phục hồi của Bảng Anh nhờ các động thái can thiệp của BOE là không bền vững".

Theo ông Anderson, bất cứ khi nào một ngân hàng trung ương thực hiện một chương trình can thiệp tạm thời, thị trường chắc chắn sẽ có phản ứng để kiểm tra điều này và xem liệu ngân hàng trung ương có tiếp tục thực hiện hay không. Dù vậy, ông dự báo Bảng Anh sẽ không ngang giá với USD.

Bảng Anh đầu phiên 29/9 giảm nhẹ sau khi Thủ tướng Anh lên tiếng bảo vệ chương trình giảm thuế của Chính phủ, sau đó phục hồi và giao dịch ở mức 1,11 USD đổi 1 Bảng.

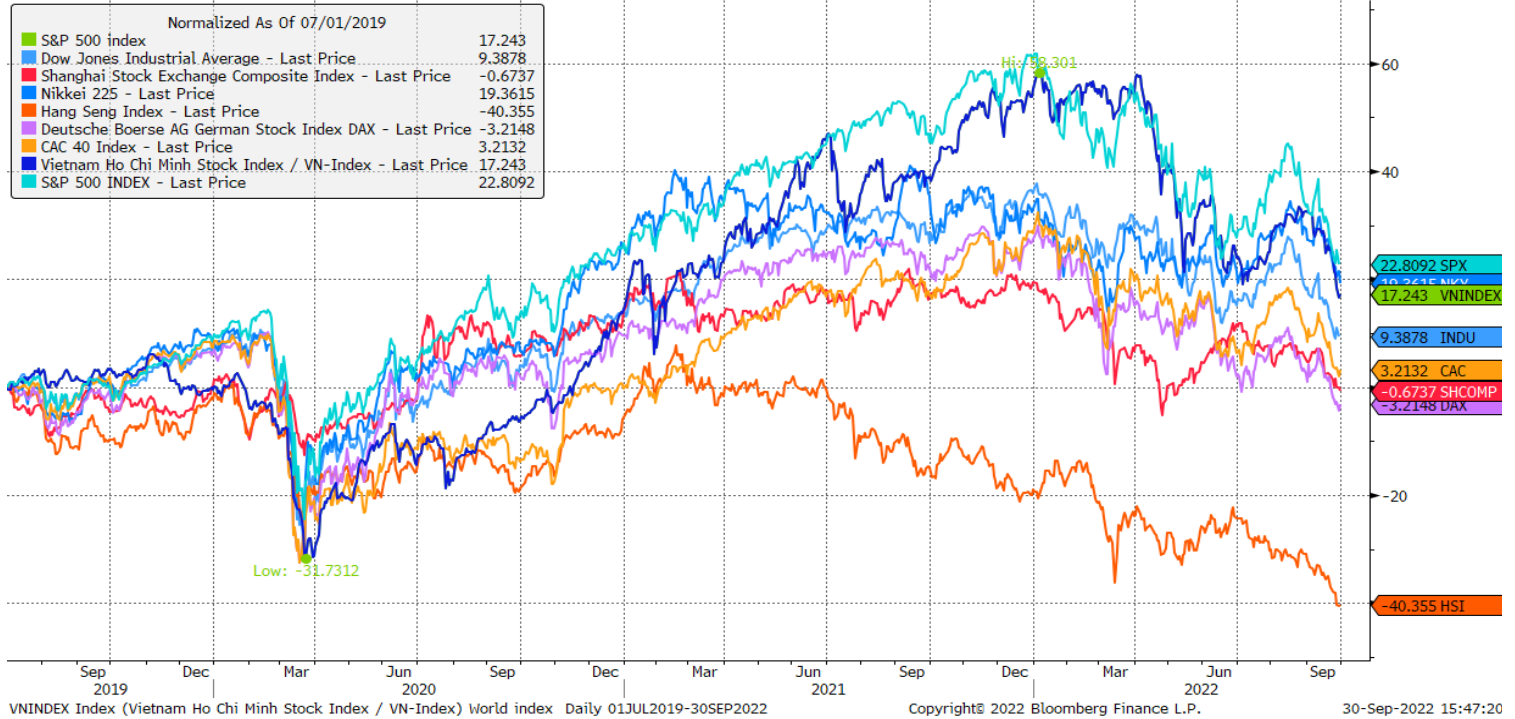
Đồng Euro cũng tăng khoảng 0,7% so với USD, giao dịch ở mức 0,98 USD đổi 1 Euro. Tuy nhiên, diễn biến này là do giá trị đồng USD giảm nhẹ so với rổ 6 gồm 6 đồng tiền lớn. Dữ liệu cho thấy tâm lý của nhà đầu tư tại khu vực đồng tiền chung châu Âu (Euzo zone) đang giảm sút nghiêm trọng.

Mọi chú ý hiện đang đổ dồn vào lạm phát lên tới 10,9% trong tháng này ở Đức, cao hơn mức dự báo 10%. Điều này cho thấy lạm phát tại khu vực Eurozone, gồm 19 quốc gia, cũng có thể vượt mức dự báo 9,6% và Ngân hàng Trung ương châu Âu (ECB) có thể sẽ phải nâng lãi suất thêm 0,75 điểm phần trăm trong cuộc họp chính sách sắp tới.

Nguồn: Bloomberg.

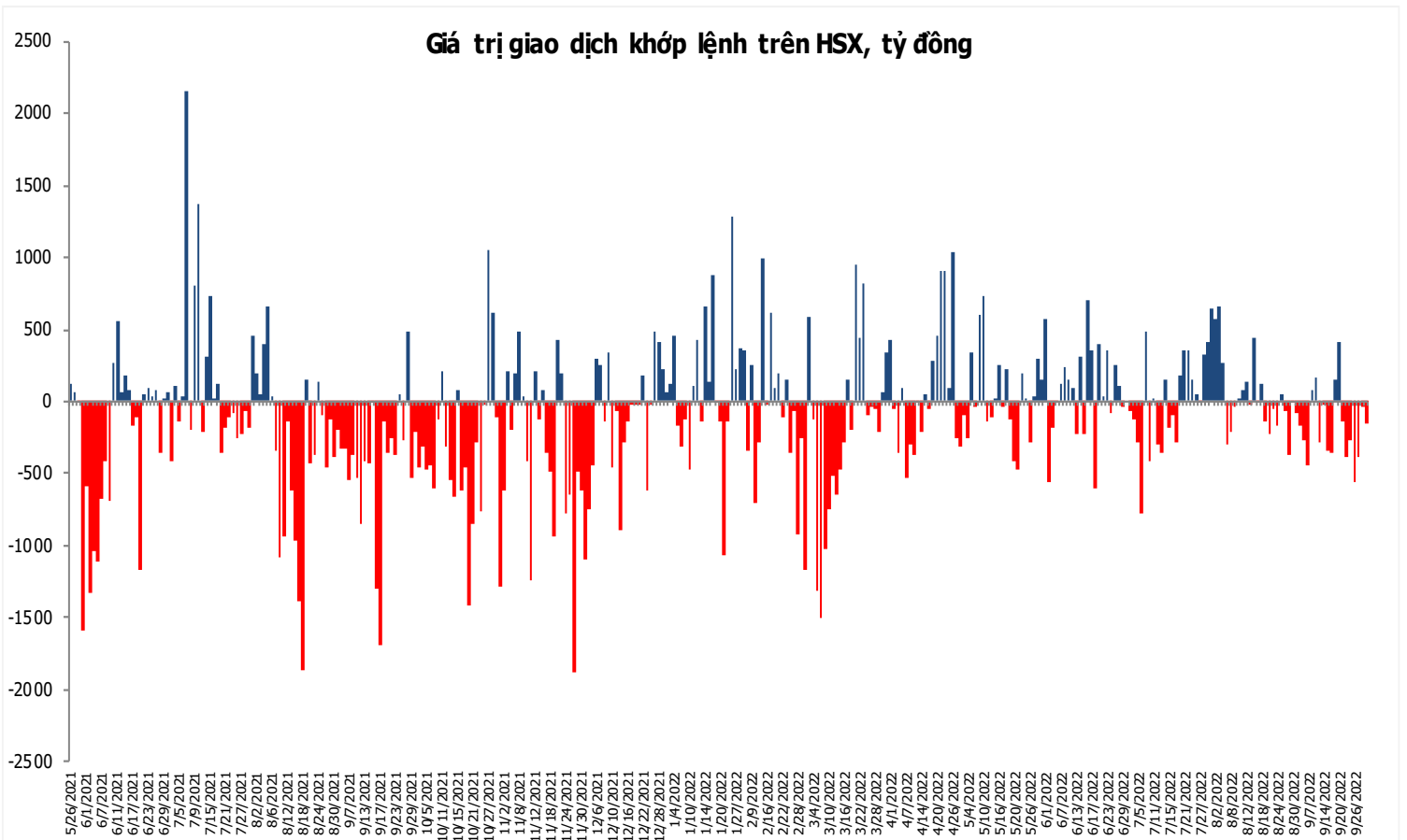
Đồ thị so sánh VNINDEX và các thị trường quốc tế

Stock Market Index - Major World Indices



Đồ thị giá trị mua/bán ròng khớp lệnh của NĐTNN trên sàn HSX

Giá trị giao dịch khớp lệnh trên HSX, tỷ đồng



Nguồn: Bloomberg, Finpro

Liên hệ Phòng nghiên cứu khách hàng cá nhân:

Trần Hoàng Sơn	Trưởng bộ phận/Kiểm soát	son.tranhoang@mbs.com.vn
Ngô Quốc Hưng	Chuyên Viên Nghiên cứu cao cấp	hung.ngoquoc@mbs.com.vn
Phạm Văn Quỳnh	Chuyên viên Nghiên cứu	quynh.phamvan@mbs.com.vn
Nguyễn Quỳnh Hoa	Chuyên viên Nghiên cứu	hoa.nguyenquynh@mbs.com.vn
Nguyễn Hòa Hợp	Chuyên viên Nghiên cứu	hop.nguyenhoa@mbs.com.vn
Đặng Duy Việt	Chuyên viên Nghiên cứu	viet.dangduy@mbs.com.vn

Hệ Thống Khuyến Nghị: Hệ thống khuyến nghị của MBS được xây dựng dựa trên mức chênh lệch của giá mục tiêu 12 tháng và giá cổ phiếu trên thị trường tại thời điểm đánh giá

Xếp hạng	Khi (giá mục tiêu – giá hiện tại)/giá hiện tại
MUA	$\geq 20\%$
KHẢ QUAN	Từ 10% đến 20%
PHÙ HỢP THỊ TRƯỜNG	Từ -10% đến +10%
KÉM KHẢ QUAN	Từ -10% đến -20%
BÁN	$\leq -20\%$

CÔNG TY CỔ PHẦN CHỨNG KHOÁN MB (MBS)

Được thành lập từ tháng 5 năm 2000 bởi Ngân hàng TMCP Quân đội (MB), Công ty CP Chứng khoán MB (MBS) là một trong 5 công ty chứng khoán đầu tiên tại Việt Nam, Sau nhiều năm không ngừng phát triển, MBS đã trở thành một trong những công ty chứng khoán hàng đầu Việt Nam cung cấp các dịch vụ bao gồm: môi giới, nghiên cứu và tư vấn đầu tư, nghiệp vụ ngân hàng đầu tư, và các nghiệp vụ thị trường vốn. Mạng lưới chi nhánh và các phòng giao dịch của MBS đã được mở rộng và hoạt động có hiệu quả tại nhiều thành phố trọng điểm như Hà Nội, TP, HCM, Hải Phòng và các vùng chiến lược khác. Khách hàng của MBS bao gồm các nhà đầu tư cá nhân và tổ chức, các tổ chức tài chính và doanh nghiệp. Là thành viên Tập đoàn MB, MBS có nguồn lực lớn về con người, tài chính và công nghệ để có thể cung cấp cho Khách hàng các sản phẩm và dịch vụ phù hợp mà rất ít các công ty chứng khoán khác có thể cung cấp.

MBS tự hào được nhìn nhận là:

- Công ty môi giới hàng đầu, đứng đầu thị phần môi giới từ năm 2009.
- Công ty nghiên cứu có tiếng nói trên thị trường với đội ngũ chuyên gia phân tích có kinh nghiệm, cung cấp các sản phẩm nghiên cứu về kinh tế và thị trường chứng khoán;
- Nhà cung cấp đáng tin cậy các dịch vụ về nghiệp vụ ngân hàng đầu tư cho các công ty quy mô vừa.

Tuyên bố miễn trách nhiệm: Bản quyền năm 2022 thuộc về Công ty CP Chứng khoán MB (MBS). Những thông tin sử dụng trong báo cáo được thu thập từ những nguồn đáng tin cậy và MBS không chịu trách nhiệm về tính chính xác của chúng. Quan điểm thể hiện trong báo cáo này là của (các) tác giả và không nhất thiết liên hệ với quan điểm chính thức của MBS. Không một thông tin cũng như ý kiến nào được viết ra nhằm mục đích quảng cáo hay khuyến nghị mua/bán bất kỳ chứng khoán nào. Báo cáo này không được phép sao chép, tái bản bởi bất kỳ cá nhân hoặc tổ chức nào khi chưa được phép của MBS.

MBS HỢI SỞ

Tòa nhà MB, số 21 Cát Linh, Đống Đa, Hà Nội
ĐT: + 84 24 7304 5688 - Fax: + 84 24 3726 2601
Webiste: www.mbs.com.vn