

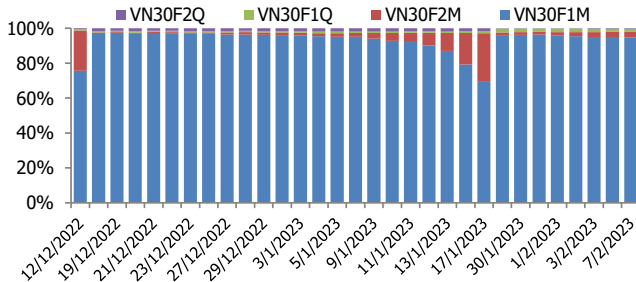
BIỂU ĐỒ VN30F1M TRONG NGÀY



THÔNG TIN MÃ HỢP ĐỒNG TƯƠNG LAI

MÃ	Ngày đáo hạn	Số ngày	Đóng cửa	OI
VN30F2302	16/2/2023	9	1067.30	52,776
VN30F2303	16/3/2023	37	1062.30	1,813
VN30F2306	15/6/2023	128	1055.00	1,000
VN30F2309	21/9/2023	226	1050.10	198

TỶ TRỌNG VỊ THẾ MỞ GIỮA CÁC KỲ HẠN



BIẾN ĐỘNG THỊ TRƯỜNG TTCK THẾ GIỚI

Chỉ số	Điểm số	%Chg	P/E	YTD
VNIndex	1,065.84	(2.15)	13.79	5.83
Dow Jones	34,156.69	0.78	20.38	3.05
S&P500	4,164.00	1.29	19.73	8.45
Nikkei 225	27,543.60	(0.51)	21.84	5.55
Shanghai	3,248.09	0.29	14.19	5.14
DAX	15,320.88	(0.16)	12.51	10.04
Vàng	1,876.34	0.17		2.87
Dầu WTI	77.31	0.22		(3.68)

LỊCH THÔNG TIN KINH TẾ THẾ GIỚI

Sự kiện	Ngày	Kỳ trước	Thực tế
Anh - PMI xây dựng (T1)	6/2	48.8	48.4
Úc - Quyết định lãi suất (T2)	7/2	3.10%	3.35%
Mỹ - Dự trữ dầu thô	8/2	4,140M	
Mỹ - Trợ cấp thất nghiệp lần đầu	9/2	183K	
Anh - Sản lượng sản xuất	10/2	-0.5%	

DIỄN BIẾN THỊ TRƯỜNG

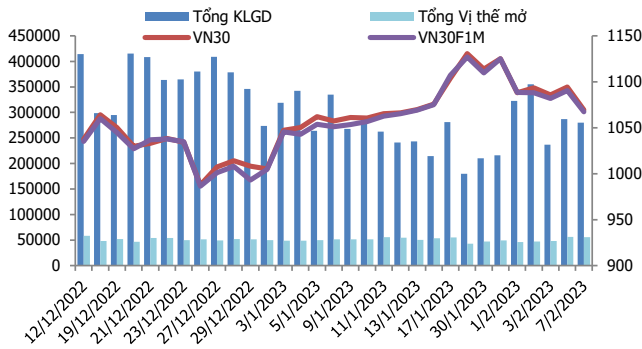
- Thị trường phái sinh hôm nay gặp áp lực bán khá mạnh từ nhóm cổ phiếu trụ về cuối phiên. Đóng cửa, cả 4 HĐTL giảm từ 21,1 đến 25,7 điểm, trong khi chỉ số cơ sở giảm 24,87 điểm. Basis hợp đồng tương lai kỳ hạn 1 tháng phiên này tiếp tục cải thiện, tuy nhiên vẫn đang ở mức âm 2,2 điểm, cho thấy nhà đầu tư vẫn đang duy trì trạng thái tâm lý thận trọng trước các nhịp tăng giảm đan xen của thị trường.
- Vùng hỗ trợ đối với chỉ số Vn-Index ở khu vực 1.045 - 1.055 điểm, nhà đầu tư nên căn cứ vào các ngưỡng hỗ trợ của cổ phiếu để xử lý vị thế khi thị trường không giữ được vùng hỗ trợ như trên. Nhịp điều chỉnh này là hoàn toàn bình thường sau khi thị trường đạt đỉnh ngắn hạn cũng như đang phản ánh bức tranh của doanh nghiệp khi kết quả kinh doanh quý 4 đã ra phần lớn, nhà đầu tư có thể giải ngân dần ở vùng hỗ trợ 1.050 - 1.055 điểm.
- Thị trường phái sinh đánh mất mức tăng điểm ở phiên hôm qua khi gặp áp lực bán khá lớn từ nhóm cổ phiếu trụ về cuối phiên hôm nay. Nhà đầu tư cần tiếp tục thận trọng trước các nhịp tăng giảm đan xen của thị trường, cùng với việc basis hiện vẫn đang ở mức âm.

NHẬN ĐỊNH TTCK THẾ GIỚI

- Chứng khoán Mỹ khởi sắc sau khi Chủ tịch Cục Dự trữ Liên bang Mỹ (Fed) Jerome Powell cho biết lạm phát đã bắt đầu giảm. Kết phiên, chỉ số Dow Jones tăng 265,67 điểm (+0,78%) lên 34.156,69 điểm. Chỉ số S&P 500 tiến 1,29% lên 4.164,00 điểm. Chỉ số Nasdaq Composite cộng 1,9% lên 12.113,79 điểm.

CHIẾN LƯỢC ĐẦU TƯ

Chiến lược giao dịch trong ngày	Nhà đầu tư có thể xem xét rải lệnh Mua quanh khu vực 1058-1062 điểm trong các pha điều chỉnh. Điểm quản trị rủi ro là mốc hỗ trợ 1048 điểm, hướng đến mức giá mục tiêu 1090-1096 điểm. Chiến lược Short sẽ được kích hoạt nếu chỉ số gặp khó ở vùng kháng cự gần 1075-1082 điểm.
Chiến lược giao dịch ngắn hạn	Hoạt động nắm giữ vị thế qua đêm tạm thời chưa được khuyến khích.



NHẬN ĐỊNH DIỄN BIẾN GIAO DỊCH HDTL

- Áp lực bán lớn xuất hiện về cuối phiên từ nhóm cổ phiếu trụ đã khiến cả 4 HDTL đóng cửa giảm từ 21,1 đến 25,9 điểm.
- Tổng thanh khoản thị trường phiên nay giảm 2,41% so với phiên liền trước, đạt 279.889 hợp đồng được khớp lệnh, trong đó thanh khoản tập trung tại HDTL tháng 2 với 278.669 hợp đồng. Khối ngoại mua ròng HDTL tháng 2 với 258 hợp đồng, lụy kế mua ròng khoảng 13.198 hợp đồng.
- Giá lý thuyết (FV) MBS tính toán tham khảo phiên giao dịch tới cho hợp đồng VN30F2302 là 1069,84 điểm (cao hơn 2,54 điểm so với giá thị trường). Tương tự, giá lý thuyết tham khảo cho hợp đồng VN30F2303 là 1070,9 điểm (+8,6 điểm), VN30F2306 là 1074,36 điểm (+19,36 điểm) và VN30F2309 là 1078,09 điểm (+27,99 điểm).

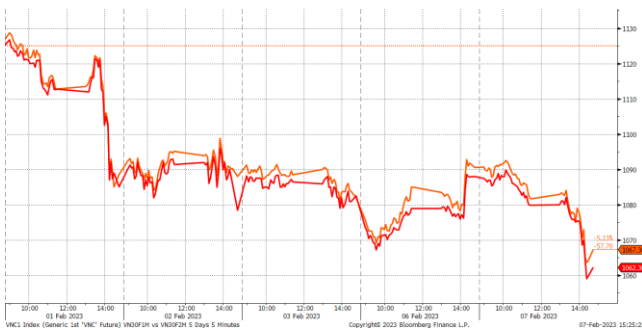
DIỄN BIẾN CHỈ SỐ HDTL CÁC KỲ HẠN

Hợp đồng	Giá	% Chg	KLGD	% Chg	OI	% Chg
VN30F2302	1067.3	147.00	278,669	-2.1	52,776	
VN30F2303	1062.3	192.00	891	-45.60	1,813	
VN30F2306	1055.0	106.00	273	-20.9	1,000	
VN30F2309	1050.1	138.00	56	-16.42	198	
Tổng			279,889	-2.4	55,787	

XU HƯỚNG CHỈ SỐ VN30F1M

Khung thời gian	15m	1h	Daily
Tổng kết	SELL	SELL	SELL
Hỗ trợ	1058-1062	1047-1050	1030-1037
Kháng cự	1075-1082	1090-1096	1106-1120

DIỄN BIẾN GIÁ HỢP ĐỒNG VN30F1M VÀ VN30F2M



ĐỒ THỊ KỸ THUẬT VN30F1M

Đồ thị kỹ thuật VN30F1M

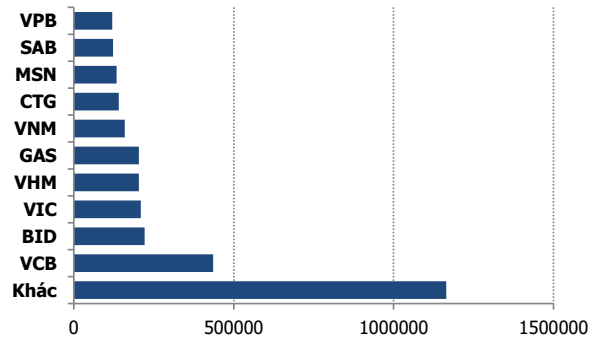


	VNIndex	VN30
Đóng cửa	1065.84	1069.5
Thay đổi	-23.45	-24.87
%Chg	-2.15	-2.27
YTD	5.83	6.40
Vốn hóa (ngh.tỷ đồng)	4,253.74	3,114.67
P/E	13.79	11.24
P/B	1.72	1.65

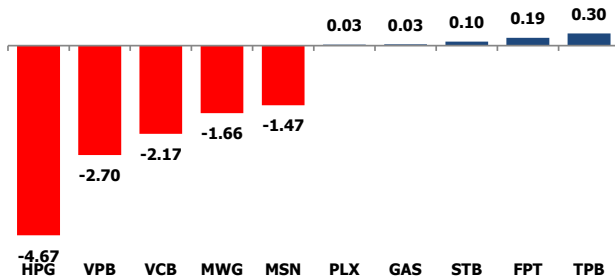
NHẬN ĐỊNH CHỈ SỐ VN30

- Nhóm vốn hóa lớn hôm nay là nguyên nhân khiến các chỉ số chính chìm trong sắc đỏ. Số mã giảm điểm (24) áp đảo hoàn toàn so với số mã tăng điểm (5) và 1 mã đứng tham chiếu, trong đó HPG và VPB trở thành hai trụ tác động tiêu cực nhất tới đà giảm của VN30-Index với mức ảnh hưởng lần lượt là -4,67 điểm và -2,7 điểm.
- Chốt phiên, chỉ số VN30 giảm 24,87 điểm (-2,27%) xuống 1.069,5 điểm. Khối lượng giao dịch đạt 217,53 triệu cổ phiếu, tương ứng giá trị 5.390 tỷ đồng.
- Khối ngoại mua ròng phiên thứ 5 liên tiếp với 42 tỷ đồng trên toàn thị trường. Trong đó, lực mua tập trung ở các mã như STB (+176 tỷ đồng), CTG (+35 tỷ đồng), E1VFN30 (+35 tỷ đồng), VNM (+24 tỷ đồng), PLX (+22 tỷ đồng).

TOP 10 CỔ PHIẾU VỐN HÓA TRONG VN30



CÁC MÃ ẢNH HƯỞNG LỚN NHẤT TỚI VN30-INDEX

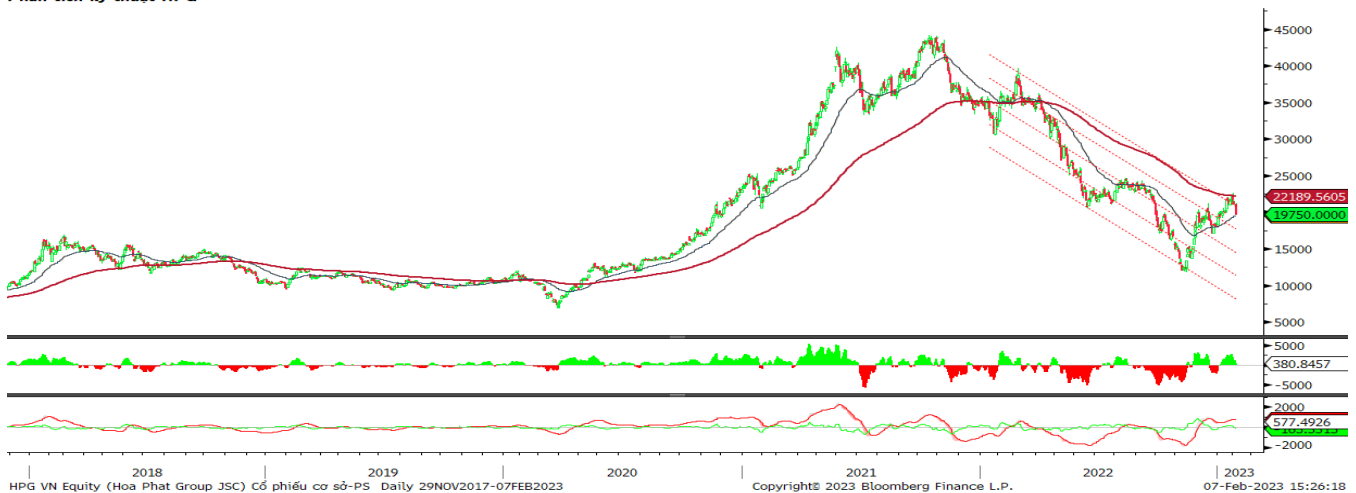


NHẬN ĐỊNH CỔ PHIẾU BIẾN ĐỘNG MẠNH TRONG VN30

- Xét về mức độ ảnh hưởng, bộ 3 HPG, VPB và VCB là những nguyên nhân chính khiến chỉ số VN30 quay đầu giảm điểm về cuối phiên. Trong đó, HPG gây ảnh hưởng -4,67 điểm tới chỉ số VN30.

ĐỒ THỊ KỸ THUẬT HPG

Phân tích kỹ thuật HPG



DANH MỤC CỔ PHIẾU TRONG VN30

Cổ phiếu	Ngành	Giá	% Chg	H-L	GTGD	Điểm tác động	PE	PB
VPB	Banks	17,950	-2.97	3.90%	286.211	-2.70	6.56	1.27
FPT	Electronic Equipment, Instruments & Components	80,700	0.25	1.74%	60.902	0.19	16.80	4.45
ACB	Banks	24,600	-1.20	2.87%	60.903	-0.90	6.27	1.49
VNM	Food Products	76,100	-1.68	1.97%	98.094	-1.13	20.14	5.11
HPG	Metals & Mining	19,750	-6.62	7.61%	878.292	-4.67	7.42	1.17
TCB	Banks	27,400	-1.97	2.37%	91.231	-1.31	4.54	0.89
MSN	Food Products	94,100	-2.28	2.89%	80.506	-1.47	13.95	5.22
VIC	Real Estate Management & Development	55,000	-1.79	4.48%	89.809	-0.99	189.75	1.85
VHM	Real Estate Management & Development	46,800	-2.40	4.23%	119.132	-1.31	6.48	1.50
MWG	Specialty Retail	45,700	-3.08	5.03%	94.079	-1.66	13.04	2.87
STB	Banks	25,750	0.19	2.94%	512.94	0.10	11.70	1.31
VCB	Banks	92,000	-4.17	3.80%	112.44	-2.17	16.48	3.39
MBB	Banks	18,350	-1.87	2.72%	142.864	-0.91	4.73	1.15
HDB	Banks	18,000	-2.70	3.33%	20.021	-0.92	5.99	1.29
VJC	Airlines	109,400	-0.09	1.48%	15.041	-0.03	958.20	3.38
VRE	Real Estate Management & Development	28,550	-3.22	3.33%	38.998	-0.90	31.41	1.99
VIB	#N/A	23,050	-2.54	4.37%	86.787	#N/A	5.79	1.59
TPB	Banks	24,400	1.24	3.74%	433.477	0.30	6.37	1.26
CTG	Banks	29,200	-2.34	3.60%	97.086	-0.53	9.02	1.33
SSI	Capital Markets	19,050	-4.75	6.82%	340.8	-1.03	8.46	1.29
NVL	Real Estate Management & Development	14,600	-5.19	7.22%	302.544	-0.90	9.97	0.76
SAB	Food Products	191,200	-2.15	3.03%	5.579	-0.31	22.69	5.03
GAS	Gas Utilities	106,300	0.28	2.67%	30.658	0.03	15.26	3.59
BID	Banks	43,800	-2.67	3.78%	70.129	-0.25	13.68	2.30
POW	Independent Power and Renewable Electricity Producers	12,200	-2.79	5.81%	115.7	-0.21	24.46	0.96
PLX	Oil, Gas & Consumable Fuels	39,000	0.52	2.96%	57.865	0.03	52.88	2.13
PDR	Capital Markets	12,800	-6.91	8.20%	130.944	-0.30	3.95	1.02
BVH	Beverages	49,200	-2.77	3.46%	23.366	-0.11	20.86	1.64
BCM	#N/A	84,000	0.00	0.83%	10.81	#N/A	50.78	4.97
GVR	Real Estate Management & Development	14,800	-5.13	6.42%	37.644	-0.13	13.93	1.17

STT	Thông tin cơ bản HĐTL VN30	
1	Mã hợp đồng	VN30F-yy-mm
2	Tài sản cơ sở	Chỉ số cổ phiếu VN30
3	Hệ số nhân hợp đồng	100.000 đồng
4	Quy mô 01 hợp đồng	100.000 đồng * Điểm chỉ số VN30
5	Tháng đáo hạn	- Tháng hiện tại
		- Tháng tiếp theo
		- Hai tháng cuối 2 quý gần nhất
6	Phương thức giao dịch	- Giao dịch khớp lệnh; Giao dịch thỏa thuận
7	GD Khớp lệnh định kỳ	- ATO: 08h45 - 09h00 - ATC: 14h30 - 14h45
	Thời gian giao dịch GD khớp lệnh liên tục	- Sáng: 09h00 - 11h30 - Chiều: 13h00 - 14h30
	GD Thỏa thuận	- 08h45 - 14h45
8	Các loại lệnh giao dịch	LO, MOK, MAK, MTL, ATO, ATC.
9	Nguyên tắc khớp lệnh	Ưu tiên giá và thời gian.
10	Khối lượng giao dịch tối thiểu/lệnh	01 hợp đồng
11	Khối lượng giao dịch tối đa/lệnh	500 hợp đồng
12	Đơn vị yết giá/ Bước giá	0,1 điểm chỉ số = 0,1 * 100.000 = 10.000 đồng
13	Biên độ dao động	+/- 7%
14	Ngày giao dịch cuối cùng	Thứ 5 của tuần thứ 3 của tháng đáo hạn. Nếu rơi vào ngày nghỉ lễ thì sẽ được điều chỉnh lên ngày giao dịch liền trước.
15	Ngày thanh toán cuối cùng	Ngày làm việc liền sau ngày giao dịch cuối cùng.
16	Phương thức thanh toán	Thanh toán bằng tiền
17	Giá thanh toán hàng ngày	Giá hợp đồng phái sinh do HNX xác định để tính toán giá trị lãi/lỗ phát sinh cuối ngày của từng hợp đồng.
18	Giá thanh toán cuối cùng	Giá đóng của của chỉ số VN30 tại ngày giao dịch cuối cùng của HĐTL.
19	Giá tham chiếu	Giá thanh toán cuối ngày của hợp đồng tương lai trong ngày giao dịch liền trước.
20	Mở tài khoản	Nhà đầu tư cần có 2 tài khoản để tham gia giao dịch phái sinh: 1 tài khoản giao dịch tại các CTCK là thành viên giao dịch CKPS và 1 tài khoản ký quỹ tại các CTCK là thành viên bù trừ CKPS.
21	Giới hạn vị thế nắm giữ tối đa trên 1 TK	NĐT Chứng khoán chuyên nghiệp: 20.000 hợp đồng; NĐT tổ chức: 10.000 hợp đồng; NĐT cá nhân: 5.000 hợp đồng
22	Mức ký quỹ ban đầu	Tài sản nhà đầu tư phải đặt cọc với công ty môi giới đối với mỗi hợp đồng trước khi giao dịch. VSD quy định tỷ lệ ký quỹ ban đầu là 10% quy mô hợp đồng nhưng để phòng ngừa rủi ro, các CTCK thường yêu cầu mức ký quỹ cao hơn.
23	Mức ký quỹ duy trì	Tài sản ký quỹ tối thiểu trong TK đối với mỗi vị thế mở mà nhà đầu tư đang nắm giữ, thường ít hơn so với mức ký quỹ ban đầu.
24	Ký quỹ bổ sung	Nộp tài sản bổ sung để số dư TK ký quỹ không thấp hơn mức ký quỹ duy trì hoặc đóng bớt vị thế trên TK để đảm bảo tiếp tục giao dịch.
25	Thoát khỏi hợp đồng tham gia	Nhà đầu tư nắm giữ vị thế hợp đồng cho đến thời điểm đáo hạn hoặc thoát khỏi vị thế trước thời điểm đáo hạn bằng cách đặt một/nhiều lệnh tại vị thế đối nghịch với vị thế trước đó.

TUYÊN BỐ MIỄN TRÁCH NHIỆM

Bản quyền năm 2017 thuộc về Công ty CP Chứng khoán MB (MBS). Những thông tin sử dụng trong báo cáo được thu thập từ những nguồn đáng tin cậy và MBS không chịu trách nhiệm về tính chính xác của chúng. Quan điểm thể hiện trong báo cáo này là của (các) tác giả và không nhất thiết liên hệ với quan điểm chính thức của MBS. Không một thông tin cũng như ý kiến nào được viết ra nhằm mục đích quảng cáo hay khuyến nghị mua/bán bất kỳ chứng khoán nào. Báo cáo này không được phép sao chép, tái bản bởi bất kỳ cá nhân hoặc tổ chức nào khi chưa được phép của MBS.