

MARKET STRATEGY DAILY: DÒNG TIỀN CUỒN CUỘN ĐỔ VÀO THỊ TRƯỜNG TẠO SỨC ÉP CHO NGƯỜI CẦM TIỀN !

Báo cáo chi tiết 08/11/2021

Diễn biến chỉ số VN-Index



THỊ TRƯỜNG CƠ SỞ

	VNIndex	HNXIndex	Upcom
Đóng cửa	1467.57	432.10	109.03
Thay đổi	11.06	4.46	0.82
%Chg	0.76	1.04	0.76
YTD	32.95	112.73	46.44
KLGD (tr.cp)	1075.46	170.17	162.88
%Chg	18.73	13.54	-9.45
GTGD (tỷ đ)	31,439.09	4,262.65	3,622.27
<i>Số mã tăng</i>	288	164	260
<i>Số mã giảm</i>	174	80	107
<i>Không đổi</i>	39	55	57
Vốn hóa (ngh. tỷ đ)	5708.27	434.73	1459.12
PE	17.15	26.06	51.45
PB	2.74	2.67	3.66
NĐTNN Mua (tỷ đ)	2,092.97	26.45	91.13
NĐTNN Bán (tỷ đ)	1,588.66	16.88	63.42
Ròng	504.31	9.57	27.71

THỊ TRƯỜNG HDTL

	Đóng cửa	Thay đổi	%Chg
VN30-Index	1535.66	3.90	0.25
VN30F2111	1537.70	2.60	0.17
VN30F2112	1534.90	1.00	0.07
VN30F2203	1532.90	3.60	0.24
VN30F2206	1532.40	1.70	0.11

Diễn biến thị trường:

- Thị trường trong nước tiếp tục bùng nổ và lập đỉnh cao mới nhờ dòng tiền cuồn cuộn đổ vào thị trường, tuy vậy cơ hội vẫn chủ yếu tập trung ở nhóm cổ phiếu vừa và nhỏ, nổi bật trong phiên hôm nay là nhóm cổ phiếu midcap. Phiên hôm nay, thị trường đón nhận lượng cổ phiếu khổng lồ về tài khoản, nhịp ép xuống trong phiên chiều rất đáng chú ý cho thấy thị trường đang rất khỏe, nhà đầu tư chốt lời ngay lập tức mua lại.
- Thanh khoản khớp lệnh trên sàn HSX đạt 28.798 tỷ đồng so với mức 24.810 tỷ đồng ở phiên cuối tuần trước. Dòng tiền tiếp tục sôi động ở nhóm cổ phiếu vừa và nhỏ, đặc biệt là nhóm midcap.
- Thị trường có phiên giao dịch thành công khi lượng cổ phiếu khổng lồ từ phiên giao dịch kỷ lục 3/11 về tài khoản. Dòng tiền vẫn tập trung tìm kiếm cơ hội ở nhóm cổ phiếu vừa và nhỏ, đặc biệt là nhóm cổ phiếu midcap như trong phiên hôm nay. Về kỹ thuật, chỉ số ngày càng lập các đỉnh cao mới và được sự ủng hộ của thanh khoản cho thấy thị trường đang rất khỏe, nhịp ép xuống trong phiên chiều nay là minh chứng cho dòng tiền sau khi chốt lời đã lập tức quay lại thị trường, tâm lý người cầm tiền đang chịu áp lực lớn sau những phiên như ngày hôm nay.

Tin tức thế giới:

- Hội nghị lần thứ 26 các Bên tham gia Công ước khung của Liên hợp quốc về biến đổi khí hậu (COP26) đạt được thỏa thuận về việc bỏ dần việc sử dụng than đá trong phát điện với sự tham gia của hơn 40 quốc gia, trong đó có một số quốc gia tiêu thụ nhiều than như Việt Nam, Ba Lan, Indonesia. Cùng tham gia thỏa thuận có khoảng 150 tổ chức quốc tế. Tuy nhiên, thỏa thuận quan trọng này đã không có chữ ký của Mỹ – quốc gia tiêu thụ than lớn thứ ba thế giới. Mỹ, Trung Quốc và Ấn Độ – “bộ ba” tiêu thụ than nhiều nhất thế giới – đều không tham gia thỏa thuận. Các quốc gia sử dụng và sản xuất than đá lớn khác như Australia và Nhật Bản, cũng không tham gia.

Nhận định thị trường HDTL:

- Sau những rung lắc mạnh trong phiên giao dịch buổi chiều, thị trường vẫn giữ vững sắc xanh vào cuối phiên hôm nay giúp tất cả các HDTL phiên hôm nay đóng cửa tăng từ 1,00 đến 3,60 điểm. Cụ thể, VN30F2111 tăng 0,17% đạt 1.537,70 điểm, hiện đang cao hơn 5,64 điểm so với chỉ số cơ sở VN30. Trong khi đó, tổng thanh khoản thị trường phiên hôm nay tăng 9,6% so với phiên liền trước, đạt 106.546 hợp đồng được khớp lệnh trong phiên.

NHÓM NGÀNH

	%Chg	YTD
Tiền ích	1.11	20.97
Tài chính	0.18	57.79
Công nghiệp	2.02	48.05
Hàng TD thiết yếu	2.29	9.87
Nguyên vật liệu	0.48	87.02
Hàng TD không thiết yếu	0.02	57.46
Năng lượng	2.04	35.44
Y tế	1.60	24.07
Công nghệ thông tin	-0.25	93.15
Bất động sản	0.36	33.32

Top CP tác động tăng lên VNIndex

Mã	Đóng cửa	%Chg	Đóng góp vào Index
MSN	152.00	2.84	1.30
VNM	90.80	1.79	0.87
VCB	98.20	0.72	0.67
GVR	40.70	1.50	0.63
BCM	56.00	3.70	0.55

Top CP tác động giảm lên VNIndex

Mã	Đóng cửa	%Chg	Đóng góp vào Index
VPB	37.55	-1.05	-0.45
TCB	52.60	-0.75	-0.35
SHB	31.00	-1.59	-0.24
PDR	93.10	-1.90	-0.22
VRE	30.85	-1.12	-0.20

Top NĐTNN mua ròng trên HSX

Mã	Đóng cửa	%Chg	GT ròng (tỷ VND)
HPG	56.80	0.35	168.69
VHM	82.40	0.49	128.63
GEX	34.45	6.99	84.59
VNM	90.80	1.79	82.99
STB	27.85	0.72	82.74

38.27

Mã	Đóng cửa	%Chg	GT ròng (tỷ VND)
SSI	44.50	3.73	-234.03
CMX	19.55	5.11	-36.34
HSG	46.05	-0.86	-31.96
NLG	60.80	3.58	-29.81
PDR	93.10	-1.90	-24.16

NHẬN ĐỊNH THỊ TRƯỜNG: DÒNG TIỀN CUỒN CUỘN ĐỔ VÀO THỊ TRƯỜNG TẠO SỨC ÉP CHO NGƯỜI CẦM TIỀN !

Thị trường chứng khoán châu Á phục hồi trong phiên chiều sau khi đồng loạt giảm ở phiên sáng, trong khi Hàn Quốc tục đối mặt với 'cơn bão' thiếu nguyên vật liệu thì Trung Quốc cũng đang phải đối mặt với cơn hoảng loạn mua sắm thực phẩm.

Thị trường Nhật Bản với chỉ số Nikkei 225 giảm 0,35%. Bên cạnh đó, chỉ số Kospi của Hàn Quốc giảm 0,31%. Thị trường Trung Quốc đi lên với Shanghai Composite tăng 0,2% và Shenzhen Component tiến 0,32%. Trong khi, Hang Seng của Hong Kong giảm mạnh 0,46%. Các thị trường khác cũng đi lên trong phiên này gồm: Đài loan, Thái Lan, Ấn Độ,...

Thị trường trong nước tiếp tục bùng nổ và lập đỉnh cao mới nhờ dòng tiền cuộn cuộn đổ vào thị trường, tuy vậy cơ hội vẫn chủ yếu tập trung ở nhóm cổ phiếu vừa và nhỏ, nổi bật trong phiên hôm nay là nhóm cổ phiếu midcap. Phiên hôm nay, thị trường đón nhận lượng cổ phiếu khổng lồ về tài khoản, nhịp ép xuống trong phiên chiều rất đáng chú ý cho thấy thị trường đang rất khỏe, nhà đầu tư chốt lời ngay lập tức mua lại.

Dừng lúc đóng cửa, chỉ số VN-Index tăng 11,06 điểm (+0,76%) lên 1.467,57 điểm, bên cạnh đó chỉ số VN30 cũng tăng 3,9 điểm (+0,25%) đạt 1.535,66 điểm. Độ rộng thị trường nghiêng về bên mua, toàn thị trường có 288 mã tăng/174 mã giảm, ở rổ Vn30 có 18 mã tăng và 11 mã giảm. Nhóm midcap phiên hôm nay tăng rất mạnh 1,77% và lập đỉnh cao mới, trong khi đó nhóm smallcap cũng tăng 1,13% và áp sát đỉnh.

Các cổ phiếu lớn đã hỗ trợ thị trường phiên này là: MSN (+2,84%), VNM (+1,79%), VCB (+0,72%), GVR (+1,5%), BCM (+3,7%),... đã bù đắp áp lực giảm giá ở các cổ phiếu khác như: VPB (-1,05%), TCB (-0,75%), SHB (-1,59%), PDR (-1,9%), VRE (-1,12%),...

Thanh khoản khớp lệnh trên sàn HSX đạt 28.798 tỷ đồng so với mức 24.810 tỷ đồng ở phiên cuối tuần trước. Dòng tiền tiếp tục sôi động ở nhóm cổ phiếu vừa và nhỏ, đặc biệt là nhóm midcap.

Giao dịch khối ngoại mua ròng 542 tỷ đồng trên toàn thị trường. Lực mua tiếp tục đến với cổ phiếu thép HPG, cùng VHM, GEX, VNM, STB ... trong khi bán ròng SSI, CMX, HSG.

Tóm lại, thị trường có phiên giao dịch thành công khi lượng cổ phiếu khổng lồ từ phiên giao dịch kỷ lục 3/11 về tài khoản. Dòng tiền vẫn tập trung tìm kiếm cơ hội ở nhóm cổ phiếu vừa và nhỏ, đặc biệt là nhóm cổ phiếu midcap như trong phiên hôm nay. Về kỹ thuật, chỉ số ngày càng lập các đỉnh cao mới và được sự ủng hộ của thanh khoản cho thấy thị trường đang rất khỏe, nhịp ép xuống trong phiên chiều nay là minh chứng cho dòng tiền sau khi chốt lời đã lập tức quay lại thị trường, tâm lý người cầm tiền đang chịu áp lực lớn sau những phiên như ngày hôm nay.

Đồ thị kỹ thuật VNINDEX



VNINDEX Index (Vietnam Ho Chi Minh Stock Index / VN-Index) Đồ thị kỹ thuật VNINDEX

Copyright© 2021 Bloomberg Finance L.P.

08-Nov-2021 16:43:36

Chỉ số tham chiếu

	Đóng cửa	%Chg	YTD
VN30 Index	1535.66	0.25	43.42
VNX50 Index	2599.69	0.45	47.21
VN FinLead	2090.65	0.15	56.44
VN Diamond	1956.65	0.01	63.66
VN100 Index	1472.84	0.61	42.95

Diễn biến các Quỹ ETF nội địa YTD



ETFs nội địa

	Đóng cửa	%Chg	KLGD
E1VFN30	25.95	-0.04	2,412,100
FUEMAV30	18.09	0.00	63,700
FUSSV30	19.03	0.69	39,400
FUSSV50	22.8	0.88	66,100
FUSSVFL	21.25	1.43	280,500
FUEVFVND	28	0.00	1,352,900
FUEVN100	19.6	1.08	36,700

Dòng vốn NĐTNN qua ETFs nội

+/- Dòng vốn (tỷ đồng)	1 ngày	YTD
E1VFN30	3.10	533.54
FUEMAV30	-1.04	-47.96
FUSSV30	0.40	-4.10
FUSSV50	-0.13	-16.00
FUSSVFL	0.75	1,003.10
FUEVFVND	-16.17	2,728.55
FUEVN100	0.06	-39.66

Dòng vốn NĐTNN qua ETFs ngoại

+/- Dòng vốn (tr. USD)	1 ngày	YTD
VanEck Vectors VN	0.00	38.63
Xtrackers FTSE VN	0.00	-71.86
Fubon FTSE VN	0.00	221.80
Premia MSCI VN	0.00	-0.49
Kim KINDEX VN VN30	0.00	-79.07
Kim K. VN VN30 Futures	0.00	-1.11
Asian Growth CUBS	0.00	12.75

Nguồn: Bloomberg

Xu hướng dòng vốn ETFs

Thị trường trong nước đứng vững khi lượng hàng phiên thanh khoản kỷ lục về tài khoản giúp cho các chỉ số tham chiếu đóng cửa với sắc xanh. Cụ thể, VN30 Index đóng cửa tăng 0,25%, VN100 Index tăng 0,61%, trong khi VN Diamond tăng 0,01% và VN FinLead tăng 0,15%.

Bên cạnh đó, các chứng chỉ quỹ ETFs cũng ghi nhận diễn biến tích cực trong phiên giao dịch hôm nay. Cụ thể, E1VFN30 tham chiếu VN30 index giảm 0,04%, FUSSVFL tham chiếu VN FinLead index tăng 1,43%, FUEVFVND tham chiếu VN Diamond index đóng cửa giữ mốc tham chiếu.

Tổng khối lượng giao dịch ETFs trên thị trường tăng 422,35% so với phiên liền trước, đạt hơn 4,25 triệu chứng chỉ quỹ được khớp lệnh trong phiên, tương đương tổng giá trị khoảng 109,87 tỷ đồng. Trong đó thanh khoản tập trung chủ yếu ở E1VFN30 (62,26 tỷ đồng) và FUEVFVND (37,65 tỷ đồng),...

Giao dịch khối ngoại diễn biến không mấy tích cực khi nhà đầu tư nước ngoài bán ròng trở lại 13,03 tỷ đồng qua kênh ETFs nội trong phiên giao dịch hôm nay. Lực bán tập trung chủ yếu vào FUEMAV30 (-1,04 tỷ đồng), FUEVFVND (-16,17 tỷ đồng),...

THỊ TRƯỜNG THẾ GIỚI

Chỉ số	Điểm số	%Chg	YTD
Dow Jones	36,328.0	0.56	18.69
S&P500	4,697.5	0.37	25.07
VIX	17.0	2.85	-25.49
DJ Futures	36,312.0	0.27	19.07
S&P Futures	4,693.8	0.07	26.29
Nikkei 225	29,507.1	-0.35	7.52
KOSPI	2,960.2	-0.31	3.02
Shanghai	3,498.6	0.20	0.74
Hang Seng	24,763.8	-0.43	-9.06
ASX	7,452.2	-0.06	13.13
FTSE 100	7,304.2	0.00	13.06
DAX	16,048.2	-0.04	16.98
CAC40	7,043.0	0.03	26.87

THỊ TRƯỜNG HÀNG HÓA

	Giá (USD)	%Chg	YTD
Vàng	1816.26	-0.12	-4.32
Dầu WTI	82.45	1.45	69.93
Dầu Brent	83.82	1.31	61.81

THỊ TRƯỜNG NGOẠI TỆ

	Giá	%Chg	YTD
BBDXY*	1161.3	0.01	3.66
USD/JPY	113.38	0.03	-8.93
USD/CNY	6.3947	0.06	2.07
EUR/USD	1.157	0.03	-5.29
GBP/USD	1.3492	-0.04	-1.30

(*) Bloomberg Dollar Spot Index

Tin tức thế giới: Thỏa thuận từ bỏ than đá thiếu vắng các "ông lớn" tại COP26.

Hội nghị lần thứ 26 các Bên tham gia Công ước khung của Liên hợp quốc về biến đổi khí hậu (COP26) đạt được thỏa thuận về việc bỏ dần việc sử dụng than đá trong phát điện với sự tham gia của hơn 40 quốc gia, trong đó có một số quốc gia tiêu thụ nhiều than như Việt Nam, Ba Lan, Indonesia. Cùng tham gia thỏa thuận có khoảng 150 tổ chức quốc tế.

Trong khuôn khổ COP26 ngày 4/11, Mỹ, Canada và 18 quốc gia khác đã đưa ra cam kết ngừng tài trợ cho các dự án nhiên liệu hóa thạch ở nước ngoài vào cuối năm 2022 và tăng đầu tư vào các dự án năng lượng sạch.



Ảnh minh họa

Cam kết này được các nhà vận động gọi là "bước đi lịch sử" để chặn dòng tiền đầu tư cho các dự án nhiên liệu hóa thạch. Tuy nhiên, trong số các quốc gia cam kết không có những nước châu Á đầu tư nhiều nhất cho lĩnh vực này. Trung Quốc, Nhật Bản và Hàn Quốc là những nước đầu tư nhiều nhất cho các dự án nhiên liệu hóa thạch ở các nước G20, trong đó phần lớn là dự án dầu khí. Các nước này trước đó chỉ cam kết ngừng tài trợ cho các dự án than ở nước ngoài.

Thỏa thuận này có tên "Tuyên bố chuyển đổi từ than sang điện sạch toàn cầu", với hơn 20 quốc gia lần đầu cam kết loại bỏ than hoặc ngừng đầu tư vào các nhà máy điện than trong nước và nước ngoài.

Không có "bộ ba" tiêu thụ than nhiều nhất thế giới

Thủ tướng Anh Boris Johnson, đại diện nước chủ nhà COP26, trước đó bày tỏ mong muốn hội nghị thượng đỉnh này sẽ "chấm dứt sứ mệnh của than". Tuy nhiên, thỏa thuận quan trọng này đã không có chữ ký của Mỹ – quốc gia tiêu thụ than lớn thứ ba thế giới.

Mỹ, Trung Quốc và Ấn Độ – "bộ ba" tiêu thụ than nhiều nhất thế giới – đều không tham gia thỏa thuận. Các quốc gia sử dụng và sản xuất than đá lớn khác như Australia và Nhật Bản, cũng không tham gia.

Dù đã đạt nhiều tiến bộ trong việc giảm sử dụng than, nhiên liệu này vẫn góp phần sản xuất khoảng 37% tổng điện năng toàn cầu năm 2019. Đây cũng là nguồn nhiên liệu giá rẻ và là nguồn nhiên liệu chính để sản xuất điện

tại nhiều nước như Nam Phi, Ba Lan và Ấn Độ. Than đá là nhân tố riêng lẻ lớn nhất gây ra biến đổi khí hậu.

Không chỉ thiếu vắng các "ông lớn" tiêu thụ than, thỏa thuận này cũng được đánh giá là "quá linh động" về mốc thời gian.

Theo thỏa thuận, các quốc gia đang phát triển tham gia thỏa thuận sẽ ngừng sử dụng than vào những năm 2030 hoặc "càng sớm càng tốt sau đó". Còn các nước đang phát triển tham gia thỏa thuận cam kết dừng sử dụng than vào năm 2040 hoặc "càng sớm càng tốt sau đó".

Tờ Financial Times cho rằng đây là một "bước lùi đáng kể" so với mục tiêu loại bỏ than vào năm 2030 và 2040 lần lượt với nhóm nước phát triển và đang phát triển được ông Alok Sharma – Bộ trưởng Chính phủ Anh, Chủ tịch COP26 – đề xuất trước đó.

Cựu Bộ trưởng Năng lượng Anh Ed Miliband nhận định rằng vẫn tồn tại "khoảng trống rõ ràng" với thỏa thuận này khi "bộ ba" nước tiêu thụ than lớn Mỹ, Trung Quốc và Ấn Độ không đồng ý ngừng sử dụng than nội địa.

Theo nhà kinh tế học William Nordhaus, giáo sư Đại học Yale, một số quốc gia đang trốn tránh trách nhiệm bảo vệ khí hậu bởi cái giá phải trả cho việc này, đặc biệt là lợi nhuận bị mất khi từ bỏ nhiên liệu hóa thạch, là rất lớn. Bên cạnh đó, hành động của các nước lớn cũng được xem là "kim chỉ nam" cho các quốc gia thu nhập thấp làm theo.

Hiện tại, Nhóm 20 nền kinh tế phát triển và mới nổi hàng đầu thế giới (G20) nắm giữ phần lớn sản lượng kinh tế thế giới nhưng cũng chiếm khoảng 80% lượng phát thải toàn cầu hàng năm. Do đó, nhiều nước thu nhập thấp cho biết rằng hành động của họ sẽ phụ thuộc vào những nước giàu hơn.


Tại COP26, nhiều nhà lãnh đạo thế giới mong muốn thấy vai trò tiên phong của Mỹ - nền kinh tế lớn nhất thế giới - trong cuộc chiến chống biến đổi khí hậu với những cam kết mạnh mẽ hơn. Tuy vậy, chính quyền của Tổng thống Joe Biden chưa có công cụ hiệu quả để hiện thực hóa các cam kết của mình. Hiện tại, điều khoản chống biến đổi khí hậu trị giá 555 tỷ USD của ông Biden đang vấp phải trở ngại từ Quốc hội Mỹ.

Nhận xét về quyết định không ký kết thỏa thuận than của Mỹ, một số nhà phân tích cho rằng chính quyền Biden đang cố gắng không đưa ra lập trường rõ ràng về việc ngừng sử dụng than nhằm tránh làm phiền lòng những thượng nghị sĩ đến từ các bang phụ thuộc vào than đá.

Chưa đủ khi chỉ nhắm vào than

Mục tiêu chính của các cuộc đàm phán tại COP26 là đảm bảo cam kết của các nước trong việc giảm phát thải khí nhà kính – chủ yếu từ than, dầu và khí tự nhiên – để đảm bảo nhiệt độ trung bình toàn cầu không tăng quá 1,5 độ C so với thời tiền công nghiệp và tránh những tác động tồi tệ nhất của cuộc khủng hoảng khí hậu. Để làm vậy, Liên hợp quốc (UN) và các nhà khoa học đối tác cảnh báo rằng thế giới phải "ngay lập tức và dốc toàn lực" giảm sử dụng nhiên liệu hóa thạch.

Theo một báo cáo của Tổ chức Năng lượng quốc tế hồi tháng 5/2021, để đạt được mục tiêu phát thải ròng bằng 0 vào năm 2050, cần phải lập tức dừng ngay việc đầu tư vào các nhà máy điện than.



COP26 diễn ra từ ngày 31/10-12/11/2021 - Ảnh: Getty Images

Tuy nhiên, một số chuyên gia về khí hậu cho rằng các thỏa thuận tại COP26 “thiếu một cách nghiêm trọng” những điều cần thiết để giải quyết biến đổi khí hậu khi chỉ tập trung vào than đá – một ngành công nghiệp đã bước vào thời kỳ “suy tàn giai đoạn cuối” mà không nhằm tới dầu mỏ hay khí tự nhiên.

Murray Worthy, lãnh đạo chiến dịch của Nhóm Global Witness, cho rằng thỏa thuận về than ở trên “thậm chí không giải quyết được một nửa vấn đề. Phát thải từ dầu và khí đốt đã vượt xa than và đang tiếp tục bùng nổ, trong khi than đang đi vào giai đoạn suy giảm”.

Mặc dù vậy, Bộ trưởng Năng lượng và kinh doanh Vương quốc Anh Kwasi Kwarteng vẫn tỏ ra lạc quan với thỏa thuận cam kết ngừng sử dụng than trên. “Than đá đang đi đến hồi kết. Thế giới đang đi đúng hướng. Bây giờ là lúc xây dựng một tương lai được nuôi dưỡng bằng các nguồn năng lượng sạch”, ông Kwarteng chia sẻ, đồng thời đánh giá cao việc một số nước như Ba Lan, Việt Nam và Chile lần đầu cam kết chấm dứt sử dụng than theo lộ trình.

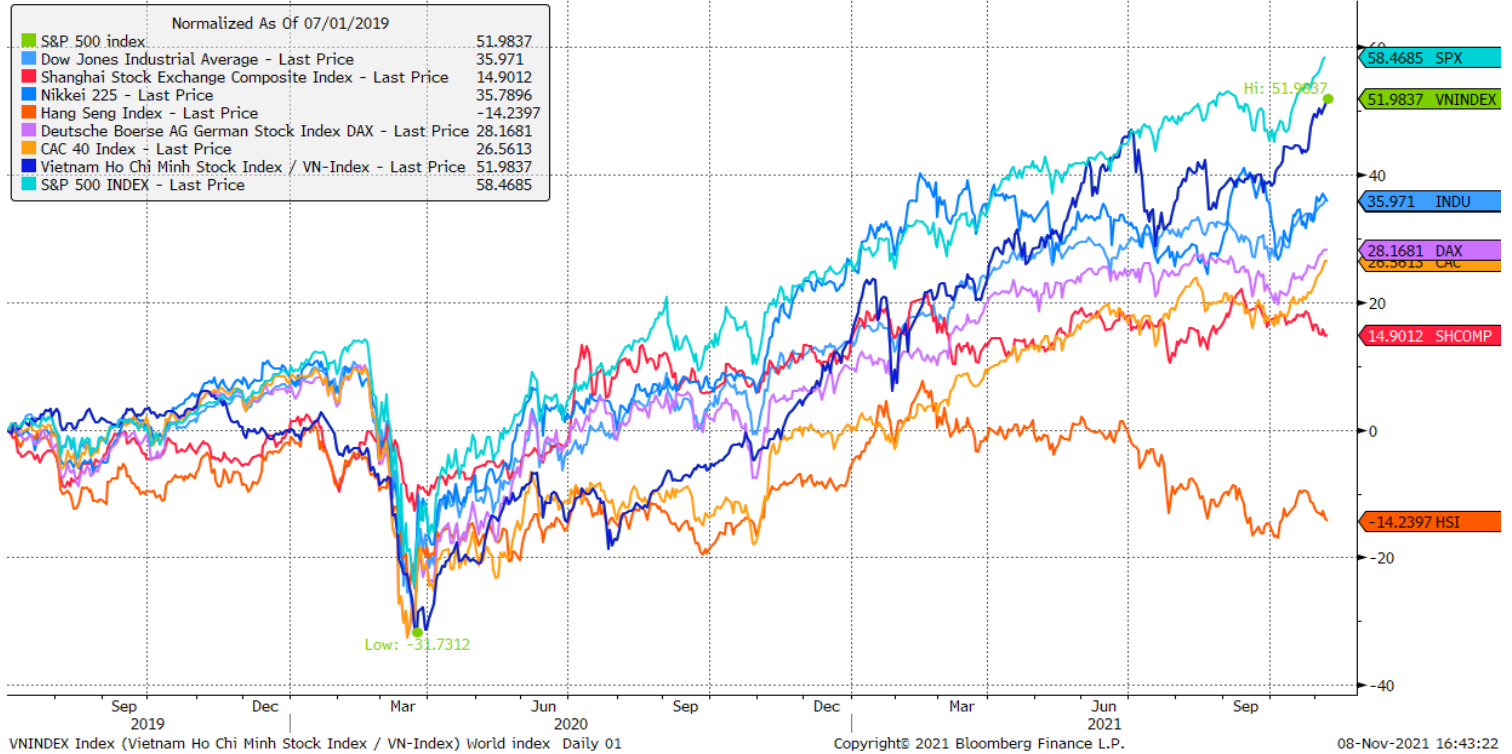
Giá than thế giới đang tăng cao do tình trạng thiếu hụt cục bộ cũng như nhu cầu điện tăng cao khi nền kinh tế phục hồi sau đại dịch. Hiện tại, dù đang phát triển nhanh chóng, các nguồn năng lượng tái tạo chưa thể bắt kịp nhu cầu điện tăng chóng mặt, khiến các nước phải tìm đến nhiên liệu hóa thạch để lấp chỗ trống. Kết quả là, nhiều nhà sản xuất nhiên liệu hóa thạch đang trải qua một trong những năm “màu mỡ” nhất khi cuộc khủng hoảng năng lượng toàn cầu đẩy giá các loại nhiên liệu hóa thạch lên mức cao chưa từng thấy.

Tại châu Âu, giá than đã tăng từ mức khoảng 70 USD/tấn hồi đầu năm lên 300 USD/tấn trong tháng 10 trước khi hạ nhiệt. Còn ở Trung Quốc, giá than cũng tăng chóng mặt trong bối cảnh nền kinh tế lớn thứ hai thế giới đang trải qua cuộc khủng hoảng thiếu điện trầm trọng, đe dọa sự phục hồi và tăng trưởng kinh tế. Trung Quốc đang phải vật lộn với nguồn cung than nội địa nhằm đáp ứng nhu cầu điện tăng mạnh trong khi Chính phủ cố gắng hạn chế các mỏ khai thác than và nhà máy điện than vì lý do an toàn và môi trường.

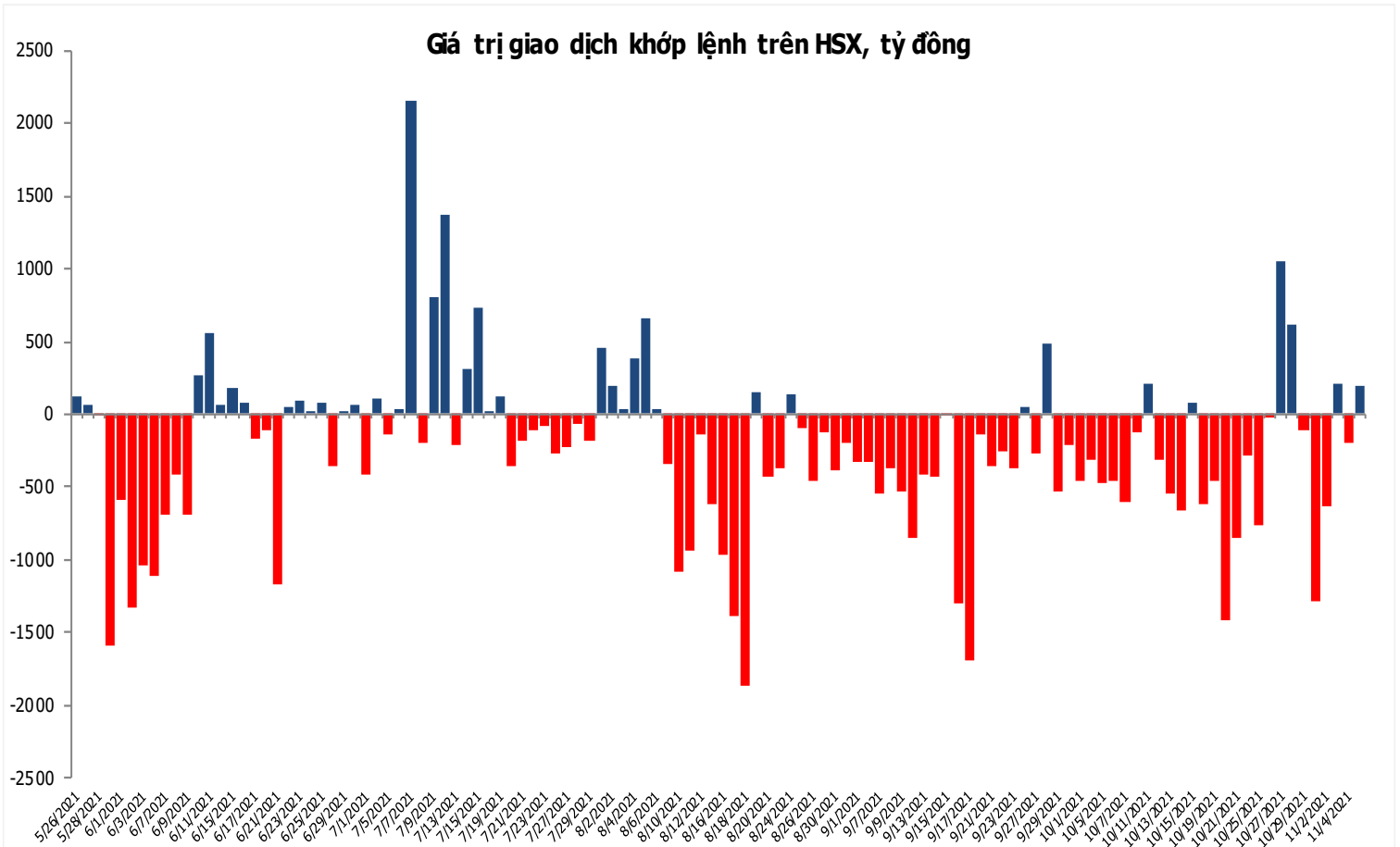
Nguồn: Financial Times.

Đồ thị so sánh VNINDEX và các thị trường quốc tế

Stock Market Index - Major World Indices



Đồ thị giá trị mua/bán ròng khớp lệnh của NĐTNN trên sàn HSX



Liên hệ Phòng nghiên cứu khách hàng cá nhân:

Trần Hoàng Sơn	Trưởng bộ phận/Kiểm soát	son.tranhoang@mbs.com.vn
Ngô Quốc Hưng	Chuyên Viên Nghiên cứu cao cấp	hung.ngoquoc@mbs.com.vn
Phạm Văn Quỳnh	Chuyên viên Nghiên cứu	quynh.phamvan@mbs.com.vn
Nguyễn Quỳnh Hoa	Chuyên viên Nghiên cứu	hoa.nguyenquynh@mbs.com.vn
Nguyễn Hòa Hợp	Chuyên viên Nghiên cứu	hop.nguyenhoa@mbs.com.vn
Đặng Duy Việt	Chuyên viên Nghiên cứu	viet.dangduy@mbs.com.vn

Hệ Thống Khuyến Nghị: Hệ thống khuyến nghị của MBS được xây dựng dựa trên mức chênh lệch của giá mục tiêu 12 tháng và giá cổ phiếu trên thị trường tại thời điểm đánh giá

Xếp hạng	Khi (giá mục tiêu – giá hiện tại)/giá hiện tại
MUA	>=20%
KHẢ QUAN	Từ 10% đến 20%
PHÙ HỢP THỊ TRƯỜNG	Từ -10% đến +10%
KÉM KHẢ QUAN	Từ -10% đến - 20%
BÁN	<= -20%

CÔNG TY CỔ PHẦN CHỨNG KHOÁN MB (MBS)

Được thành lập từ tháng 5 năm 2000 bởi Ngân hàng TMCP Quân đội (MB), Công ty CP Chứng khoán MB (MBS) là một trong 5 công ty chứng khoán đầu tiên tại Việt Nam, Sau nhiều năm không ngừng phát triển, MBS đã trở thành một trong những công ty chứng khoán hàng đầu Việt Nam cung cấp các dịch vụ bao gồm: môi giới, nghiên cứu và tư vấn đầu tư, nghiệp vụ ngân hàng đầu tư, và các nghiệp vụ thị trường vốn.

Mạng lưới chi nhánh và các phòng giao dịch của MBS đã được mở rộng và hoạt động có hiệu quả tại nhiều thành phố trọng điểm như Hà Nội, TP, HCM, Hải Phòng và các vùng chiến lược khác. Khách hàng của MBS bao gồm các nhà đầu tư cá nhân và tổ chức, các tổ chức tài chính và doanh nghiệp. Là thành viên Tập đoàn MB, MBS có nguồn lực lớn về con người, tài chính và công nghệ để có thể cung cấp cho Khách hàng các sản phẩm và dịch vụ phù hợp mà rất ít các công ty chứng khoán khác có thể cung cấp.

MBS tự hào được nhìn nhận là:

- Công ty môi giới hàng đầu, đứng đầu thị phần môi giới từ năm 2009.
- Công ty nghiên cứu có tiếng nói trên thị trường với đội ngũ chuyên gia phân tích có kinh nghiệm, cung cấp các sản phẩm nghiên cứu về kinh tế và thị trường chứng khoán;
- Nhà cung cấp đáng tin cậy các dịch vụ về nghiệp vụ ngân hàng đầu tư cho các công ty quy mô vừa.

Tuyên bố miễn trách nhiệm: Bản quyền năm 2014 thuộc về Công ty CP Chứng khoán MB (MBS). Những thông tin sử dụng trong báo cáo được thu thập từ những nguồn đáng tin cậy và MBS không chịu trách nhiệm về tính chính xác của chúng. Quan điểm thể hiện trong báo cáo này là của (các) tác giả và không nhất thiết liên hệ với quan điểm chính thức của MBS. Không một thông tin cũng như ý kiến nào được viết ra nhằm mục đích quảng cáo hay khuyến nghị mua/bán bất kỳ chứng khoán nào. Báo cáo này không được phép sao chép, tái bản bởi bất kỳ cá nhân hoặc tổ chức nào khi chưa được phép của MBS.

MBS HỘI SỞ

Tòa nhà MB, số 21 Cát Linh, Đống Đa, Hà Nội
ĐT: + 84 24 7304 5688 - Fax: + 84 24 3726 2601
Webiste: www.mbs.com.vn