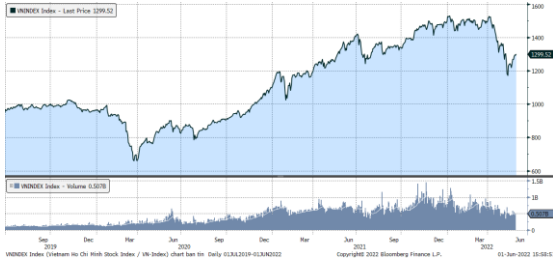


MARKET STRATEGY DAILY: NỔ LẠI ĐÀ TĂNG !

Báo cáo chi tiết 01/06/2022

Diễn biến chỉ số VN-Index



THỊ TRƯỜNG CƠ SỞ

	VNIndex	HNXIndex	Upcom
Đóng cửa	1299.52	315.37	95.10
Thay đổi	6.84	-0.39	-0.34
%Chg	0.53	-0.12	-0.36
YTD	-13.27	-33.47	-15.60
KLGD (tr.cp)	573.63	74.62	46.39
%Chg	-3.04	-13.23	-30.65
GTGD (tỷ đ)	16,049.22	1,878.65	970.04
<i>Số mã tăng</i>	175	91	126
<i>Số mã giảm</i>	275	120	141
<i>Không đổi</i>	59	39	79
Vốn hóa (ngh. tỷ đ)	5153.73	323.84	1262.94
PE	13.96	16.24	15.27
PB	2.19	1.86	1.72
NĐTNN Mua (tỷ đ)	1,785.86	66.63	67.94
NĐTNN Bán (tỷ đ)	1,187.53	9.48	8.24
Ròng	598.33	57.15	59.70

THỊ TRƯỜNG HĐTL

	Đóng cửa	Thay đổi	%Chg
VN30-Index	1335.49	2.90	0.22
VN30F2206	1326.00	5.50	0.42
VN30F2207	1326.00	8.00	0.61
VN30F2209	1323.90	10.50	0.80
VN30F2212	1320.40	0.40	0.03

Diễn biến thị trường:

- Thị trường trong nước nổi lại đà phục hồi sau phiên điều chỉnh nhẹ hôm qua, chỉ số Vn-Index đã vượt ngưỡng cản 1.297 điểm trong bối cảnh thanh khoản thấp hơn so với phiên hôm qua. Với việc biên độ dao động hẹp, áp lực chốt lời không lớn dù có tới 2 nhịp thị trường giảm hơn 5 điểm, nhà đầu tư có thể kỳ vọng thị trường vượt thành công ngưỡng 1.300 điểm trong phiên ngày mai.
- Thanh khoản khớp lệnh sàn HOSE còn 13.855 tỷ đồng so với mức 14.287 tỷ đồng ở phiên hôm qua và mức bình quân 13.600 tỷ đồng ở tuần trước.
- Thị trường nổi lại đà tăng nhờ các cổ phiếu bluechips "trả điểm" sau phiên giảm hôm qua. Dòng tiền đang có sự phân hóa khi tập trung ở các nhóm cổ phiếu như: dầu khí, thủy sản, hóa chất,... Về kỹ thuật, chỉ số Vn-Index đã vượt ngưỡng cản 1.297 điểm thành công, qua đó tạo động lực để vượt ngưỡng tâm lý 1.300 điểm trong phiên ngày mai. Vẫn giữ quan điểm, xu hướng phục hồi của thị trường đang tích cực và các nhịp rung lắc trong phiên là cơ hội để chốt lời cũng như cơ cấu lại danh mục.

Tin tức thế giới:

- Nga vừa đưa thêm 2 quốc gia châu Âu vào danh sách những khách hàng bị cắt cung cấp khí đốt. Tập đoàn khí đốt quốc doanh Nga Gazprom ngày 31/5 tuyên bố sẽ "khóa van" đối với một số quốc gia "không thân thiện" từ chối cơ chế dùng đồng Rúp để trả tiền mua khí đốt mà Moscow đưa ra. Động thái này của Nga là sự trả đũa mới nhất đối với các biện pháp trừng phạt mà phương Tây đã áp lên Nga liên quan đến chiến tranh Nga-Ukraine, đẩy cao trận chiến kinh tế giữa Moscow và Brussels đồng thời thúc giá khí đốt ở châu Âu lên cao hơn nữa. Gazprom tuyên bố đã cắt hoàn toàn cung cấp khí đốt đối với công ty giao dịch khí đốt Hà Lan GasTerra. Tiếp đó, Gazprom cho biết sẽ cắt khí đốt từ ngày 1/6 đối với công ty năng lượng Orsted của Đan Mạch và đối với hãng Shell Energy ở hợp đồng mà hãng này cung cấp cho Đức. Lý do cho các động thái này là phía mua khí đốt không chấp nhận dùng đồng Rúp để thanh toán. Trước đó, vào hôm 30/5, Liên minh châu Âu (EU) đạt nhất trí về việc đến cuối năm nay sẽ cắt giảm 90% nhập khẩu dầu từ Nga - động thái đáp trả cứng rắn nhất từ trước đến nay của khối này với cuộc chiến tranh Nga-Ukraine.

Nhận định thị trường HĐTL:

- Thị trường phiên hôm nay ngược dòng thành công đã giúp cho cả 4 HĐTL đóng cửa tăng điểm từ 0,4 đến 10,5 điểm. Cụ thể, VN30F2206 tăng 0,4% lên mức 1.326 điểm, hiện đang thấp hơn 9,49 điểm so với chỉ số cơ sở VN30. Trong khi đó, tổng thanh khoản thị trường phiên hôm nay tăng 44,95% so với phiên liền trước, đạt 326.785 hợp đồng được khớp lệnh trong phiên.

NHÓM NGÀNH

	%Chg	YTD
Tiện ích	2.34	1.31
Tài chính	-0.52	-18.95
Công nghiệp	0.84	-21.06
Hàng TD thiết yếu	1.56	-10.14
Nguyên vật liệu	-0.39	-23.80
Hàng TD không thiết yếu	0.77	8.28
Năng lượng	2.50	-11.02
Y tế	-0.83	-4.09
Công nghệ thông tin	1.49	17.99
Bất động sản	0.11	-17.73

Top CP tác động tăng lên VNIndex

Mã	Đóng cửa	%Chg	Đóng góp vào Index
VCB	80.50	2.03	1.93
GAS	121.00	2.80	1.62
MSN	115.00	2.31	0.94
VHM	70.30	1.01	0.77
PGV	31.10	5.78	0.50

Top CP tác động giảm lên VNIndex

Mã	Đóng cửa	%Chg	Đóng góp vào Index
HPG	34.35	-1.01	-0.39
ACB	31.10	-1.43	-0.30
TCB	36.85	-0.81	-0.26
DIG	58.50	-3.15	-0.23
EIB	32.50	-2.11	-0.21

Top NĐTNN mua ròng trên HSX

Mã	Đóng cửa	%Chg	GT ròng (tỷ VND)
DGC	229.80	2.77	148.62
VHM	70.30	1.01	85.86
DPM	61.90	3.86	79.99
HPG	34.35	-1.01	62.62
MSN	115.00	2.31	45.97

Top NĐTNN bán ròng trên HSX

Mã	Đóng cửa	%Chg	GT ròng (tỷ VND)
PNJ	117.30	2.09	-27.67
VRE	30.05	-0.33	-24.73
GMD	58.50	4.84	-23.92
NKG	28.80	-3.84	-20.35
HDG	50.50	-1.75	-16.92

NHẬN ĐỊNH THỊ TRƯỜNG: NỔ LẠI ĐÀ TĂNG !

Thị trường chứng khoán châu Á – Thái Bình Dương trái chiều dù lĩnh vực sản xuất của Trung Quốc được cải thiện và Thượng Hải chính thức mở cửa trở lại thành phố từ ngày 1/6.

Tại Nhật Bản, chỉ số Nikkei 225 tăng 0,65%, bên cạnh đó chỉ số S&P/ASX 200 tại Australia cũng tăng 0,32%. Tổng sản phẩm quốc nội (GDP) của quốc gia này tăng 0,8%, theo dữ liệu công bố ngày 1/6, cao hơn dự báo tăng 0,5% của Reuters. Còn ở Trung Quốc đại lục, thị trường trái chiều với chỉ số Shanghai Composite chốt phiên giảm 0,13% trong khi chỉ số Shenzhen Component tăng 0,2%. Chỉ số Hang Seng ở thị trường Hong Kong quay đầu giảm 0,51%.

Đêm qua, thị trường chứng khoán Mỹ giảm điểm khép lại một tháng đầy biến động với chỉ số S&P 500 có lúc chớm rơi vào trạng thái thị trường đầu cơ giá xuống (bear market) trong bối cảnh nỗi lo suy thoái và lạm phát. Giá dầu thô tăng do châu Âu đạt thỏa thuận cấm vận dầu Nga.

Thị trường trong nước nổi lại đà phục hồi sau phiên điều chỉnh nhẹ hôm qua, chỉ số Vn-Index đã vượt ngưỡng cản 1.297 điểm trong bối cảnh thanh khoản thấp hơn so với phiên hôm qua. Với việc biên độ dao động hẹp, áp lực chốt lời không lớn dù có tới 2 nhịp thị trường giảm hơn 5 điểm, nhà đầu tư có thể kỳ vọng thị trường vượt thành công ngưỡng 1.300 điểm trong phiên ngày mai. Khối ngoại tiếp tục là động lực giúp thị trường tăng điểm khi vẫn duy trì chuỗi mua ròng mạnh mẽ.

Dừng lúc đóng cửa, chỉ số VN-Index tăng 6,84 điểm (+0,53%) lên 1.299,52 điểm, bên cạnh đó chỉ số VN30 cũng tăng 2,9 điểm (+0,22%) đạt 1.335,49 điểm. Độ rộng thị trường ghi nhận một phiên "xanh vỏ đỏ lòng", toàn thị trường có 175 mã tăng/275 mã giảm, ở rổ Vn30 có 14 cổ phiếu tăng trong khi cũng có 15 cổ phiếu giảm. Nhóm Midcap và Smallcap cũng quay đầu tăng lần lượt 0,18% và 0,37%.

Các cổ phiếu lớn đã hỗ trợ thị trường phiên này là: VCB (+2,03%), GAS (+2,8%), MSN (+2,31%), VHM (+1,01%), PGV (+5,78%),... đã bù đắp áp lực giảm giá ở các cổ phiếu khác như: HPG (-1,01%), ACB (-1,43%), TCB (-0,81%), DIG (-3,15%), EIB (-2,11%),...

Thanh khoản khớp lệnh sàn HOSE còn 13.855 tỷ đồng so với mức 14.287 tỷ đồng ở phiên hôm qua và mức bình quân 13.600 tỷ đồng ở tuần trước. Tổng cộng có 506 triệu cổ phiếu được chuyển nhượng thành công so với mức bình quân 532 triệu cổ phiếu 10 ngày trước đó.

Khối ngoại mua ròng 715,62 tỷ đồng trên toàn thị trường. Lực mua tập trung tại các cổ phiếu như DGC, VHM, DPM, HPG, BSR,... Ở chiều ngược lại PNJ, VRE, GMD, NKG, VNM,... là những cổ phiếu bị nhà đầu tư nước ngoài bán ròng trong phiên này.

Tóm lại, thị trường nổi lại đà tăng nhờ các cổ phiếu bluechips “trả điểm” sau phiên giảm hôm qua. Dòng tiền đang có sự phân hóa khi tập trung ở các nhóm cổ phiếu như: dầu khí, thủy sản, hóa chất,... Về kỹ thuật, chỉ số Vn-Index đã vượt ngưỡng cản 1.297 điểm thành công, qua đó tạo động lực để vượt ngưỡng tâm lý 1.300 điểm trong phiên ngày mai. Vẫn giữ quan điểm, xu hướng phục hồi của thị trường đang tích cực và các nhịp rung lắc trong phiên là cơ hội để chốt lời cũng như cơ cấu lại danh mục.

Đồ thị kỹ thuật VNINDEX

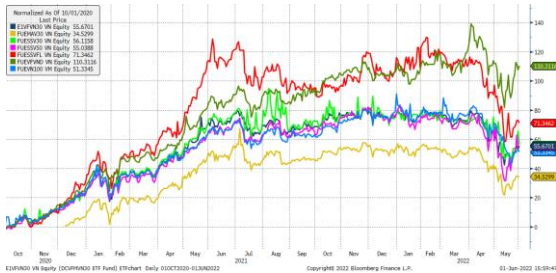


VNINDEX Index (Vietnam Ho Chi Minh Stock Index / VN-Index) Đồ thị kỹ thuật VNINDEX Daily 02JAN2020-01JUN2022 Copyright© 2022 Bloomberg Finance L.P. 01-Jun-2022 15:59:34

Chỉ số tham chiếu

	Đóng cửa	%Chg	YTD
VN30 Index	1335.49	0.22	-13.04
VNX50 Index	2153.1	0.17	-18.46
VN FinLead	1749.95	-0.49	-19.74
VN Diamond	1998.36	1.06	1.30
VN100 Index	1291.48	0.21	-15.27

Diễn biến các Quỹ ETF nội địa YTD



ETFs nội địa

	Đóng cửa	%Chg	KLGD
E1FVN30	22.65	1.57	242,100
FUEMAV30	15.74	0.32	28,600
FUESSV30	16.72	-5.86	22,600
FUESSV50	20	0.00	5,400
FUESSVFL	17.82	-1.00	34,700
FUEVFND	28.35	1.25	260,900
FUEVN100	17.01	-1.10	70,200

Dòng vốn NĐTNN qua ETFs nội

+/- Dòng vốn (tỷ đồng)	1 ngày	YTD
E1FVN30	-0.11	-474.69
FUEMAV30	-0.35	-27.75
FUESSV30	-0.28	2.50
FUESSV50	-0.04	-12.26
FUESSVFL	-1.90	1,039.88
FUEVFND	23.19	6,478.25
FUEVN100	-0.23	-117.07

Dòng vốn NĐTNN qua ETFs ngoại

+/- Dòng vốn (tr. USD)	1 ngày	YTD
VanEck Vectors VN	0.00	-26.69
Xtrackers FTSE VN	0.00	-26.60
Fubon FTSE VN	0.00	144.21
Premia MSCI VN	0.00	-0.41
Kim KINDEX VN VN30	0.00	0.00
DCVMVN30 ETF Fund	0.00	-58.52
Asian Growth CUBS	0.00	0.00

Nguồn: Bloomberg

Xu hướng dòng vốn ETFs

Thị trường hôm nay ngược dòng thành công đã giúp cho hầu hết các chỉ số chính đóng cửa trong sắc xanh. Cụ thể, VN30 Index đóng cửa tăng 0,22%, VN100 Index đóng cửa tăng 0,21%, VN Diamond đóng cửa tăng 1,06% và chỉ có VN Finlead đóng cửa giảm nhẹ 0,49%.

Trong khi đó, các chứng chỉ quỹ ETFs lại ghi nhận diễn biến trái chiều đôi chút. Cụ thể, E1FVN30 tham chiếu VN30 index đóng cửa tăng 1,57%, FUEVFND tham chiếu VN Diamond index tăng 1,25% trong khi FUESSVFL tham chiếu VN FinLead index giảm 1%. Tổng khối lượng giao dịch ETFs trên thị trường giảm 90,64% so với phiên liền trước, đạt hơn 0,66 triệu chứng chỉ quỹ được khớp lệnh trong phiên, tương đương tổng giá trị khoảng 15,56 tỷ đồng. Trong đó thanh khoản tập trung chủ yếu ở E1FVN30 (5,44 tỷ đồng) và FUEVFND (7,38 tỷ đồng)...

Giao dịch khối ngoại phiên này diễn biến khả quan khi nhà đầu tư nước ngoài tiếp tục mua ròng với 20,29 tỷ đồng qua kênh ETFs nội trong phiên giao dịch hôm nay. Lực mua tập trung chủ yếu vào FUEVFND (+23,19 tỷ đồng),...

THỊ TRƯỜNG THẾ GIỚI

Chỉ số	Điểm số	%Chg	YTD
Dow Jones	32,990.1	-0.67	-9.21
S&P500	4,132.2	-0.63	-13.30
VIX	26.4	0.69	53.14
DJ Futures	33,079.0	0.33	-8.69
S&P Futures	4,134.0	0.07	-13.12
Nikkei 225	27,457.9	0.65	-4.63
KOSPI	2,685.9	0.61	-9.80
Shanghai	3,182.2	-0.13	-12.57
Hang Seng	21,294.9	-0.56	-8.99
ASX	7,234.0	0.32	-2.83
FTSE 100	7,595.4	-0.16	2.85
DAX	14,409.6	0.15	-9.29
CAC40	6,475.0	0.10	-9.48

THỊ TRƯỜNG HÀNG HÓA

	Giá (USD)	%Chg	YTD
Vàng	1832.23	-0.28	0.17
Dầu WTI	116.45	1.55	54.83
Dầu Brent	117.35	1.51	50.87

THỊ TRƯỜNG NGOẠI TỆ

	Giá	%Chg	YTD
BBDXY*	1228.78	0.16	4.71
USD/JPY	129.45	-0.60	-11.10
USD/CNY	6.6951	-0.35	-5.06
EUR/USD	1.072	-0.13	-5.72
GBP/USD	1.2579	-0.18	-7.04

(*) Bloomberg Dollar Spot Index

Tin tức thế giới: Hà Lan, Đan Mạch bị Nga cắt khí đốt.

Nga vừa đưa thêm 2 quốc gia châu Âu vào danh sách những khách hàng bị cắt cung cấp khí đốt. Tập đoàn khí đốt quốc doanh Nga Gazprom ngày 31/5 tuyên bố sẽ "khóa van" đối với một số quốc gia "không thân thiện" từ chối cơ chế dùng đồng Rúp để trả tiền mua khí đốt mà Moscow đưa ra.

Động thái này của Nga là sự trả đũa mới nhất đối với các biện pháp trừng phạt mà phương Tây đã áp lên Nga liên quan đến chiến tranh Nga-Ukraine, đẩy cao trận chiến kinh tế giữa Moscow và Brussels đồng thời thúc giá khí đốt ở châu Âu lên cao hơn nữa.

Gazprom tuyên bố đã cắt hoàn toàn cung cấp khí đốt đối với công ty giao dịch khí đốt Hà Lan GasTerra. Tiếp đó, Gazprom cho biết sẽ cắt khí đốt từ ngày 1/6 đối với công ty năng lượng Orsted của Đan Mạch và đối với hãng Shell Energy ở hợp đồng mà hãng này cung cấp cho Đức. Lý do cho các động thái này là phía mua khí đốt không chấp nhận dùng đồng Rúp để thanh toán.



Ảnh minh họa - Ảnh: Reuters.

Trước đó, vào hôm 30/5, Liên minh châu Âu (EU) đạt nhất trí về việc đến cuối năm nay sẽ cắt giảm 90% nhập khẩu dầu từ Nga - động thái đáp trả cứng rắn nhất từ trước đến nay của khối này với cuộc chiến tranh Nga-Ukraine.

GasTerra – đơn vị mua và giao dịch khí đốt thay mặt cho Chính phủ Hà Lan – tuyên bố đã ký được hợp đồng để mua 2 tỷ mét khối khí đốt mà lẽ ra công ty này sẽ nhận được từ Gazprom trong thời gian từ nay đến hết tháng 10. "Đây chưa phải là một mối đe dọa đối với nguồn cung khí đốt", người phát ngôn Bộ Các vấn đề Kinh tế Hà Lan Pieter ten Bruggencate phát biểu.

Orsted cho biết sẽ chuyển sang thị trường khí đốt châu Âu để bù đắp cho nguồn cung khí đốt từ Nga vừa bị cắt. Công ty này trước đó nói rằng không có rủi ro tức thì nào đối với nguồn cung khí đốt của Đan

Mạch. “Đan Mạch sẽ phải mua phần lớn khí đốt từ thị trường châu Âu. Chúng tôi cho rằng việc này là có thể”, CEO Mads Nipper của Orsted phát biểu sau tuyên bố từ Gazprom.

Giá khí đốt giao tháng 6 tại thị trường châu Âu tăng khoảng 5% trong phiên chiều ngày 31/3, đạt 91,05 Euro/MWh, nhưng vẫn thấp hơn nhiều so với mức đỉnh hơn 300 Euro/MWh thiết lập hồi đầu tháng 3. “Việc hai nước này bị Nga cắt khí đốt nằm trong dự báo trước đó của thị trường, nhưng diễn biến này vẫn sẽ khiến cho cân bằng cung-cầu khí đốt trở nên thắt chặt hơn”, nhà phân tích Tom Marzec-Manser của ICIS nhận định.

Dòng chảy khí đốt Nga tới Đức qua đường ống Nord Stream đã giảm trong ngày 31/5. Giới phân tích cho rằng nguyên nhân có thể do Hà Lan bị Nga cắt khí đốt.

Trước Hà Lan và Đan Mạch, Nga đã cắt khí đốt đối với Bulgaria, Ba Lan và Phần Lan vì những nước này không chấp nhận trả tiền mua khí đốt Nga bằng Rúp.

Trong khi đó, các công ty năng lượng của Đức, Italy và Pháp cho biết sẽ hợp tác với cơ chế thanh toán mà Nga đưa ra để duy trì dòng chảy khí đốt.

Việc Nga cắt khí đốt đối với một loạt quốc gia châu Âu đang đẩy giá khí đốt vốn dĩ đã cao lên cao hơn nữa. Trong bối cảnh như vậy, áp lực lạm phát đối với khu vực này ngày càng lớn, trong khi các công ty năng lượng châu Âu phải xoay sở tìm kiếm các nguồn cung thay thế và phát triển hạ tầng để đáp ứng nguồn cung mới, bao gồm các cơ sở chứa khí đốt ngoài khơi.

Các nước châu Âu hiện đang chạy đua với thời gian để làm đầy các kho dự trữ khí đốt trước khi bước vào mùa đông nhằm đề phòng nguy cơ Nga bất ngờ cắt khí đốt đối với toàn bộ khu vực. Trước chiến tranh, Nga đáp ứng khoảng 40% nhu cầu khí đốt của châu Âu.

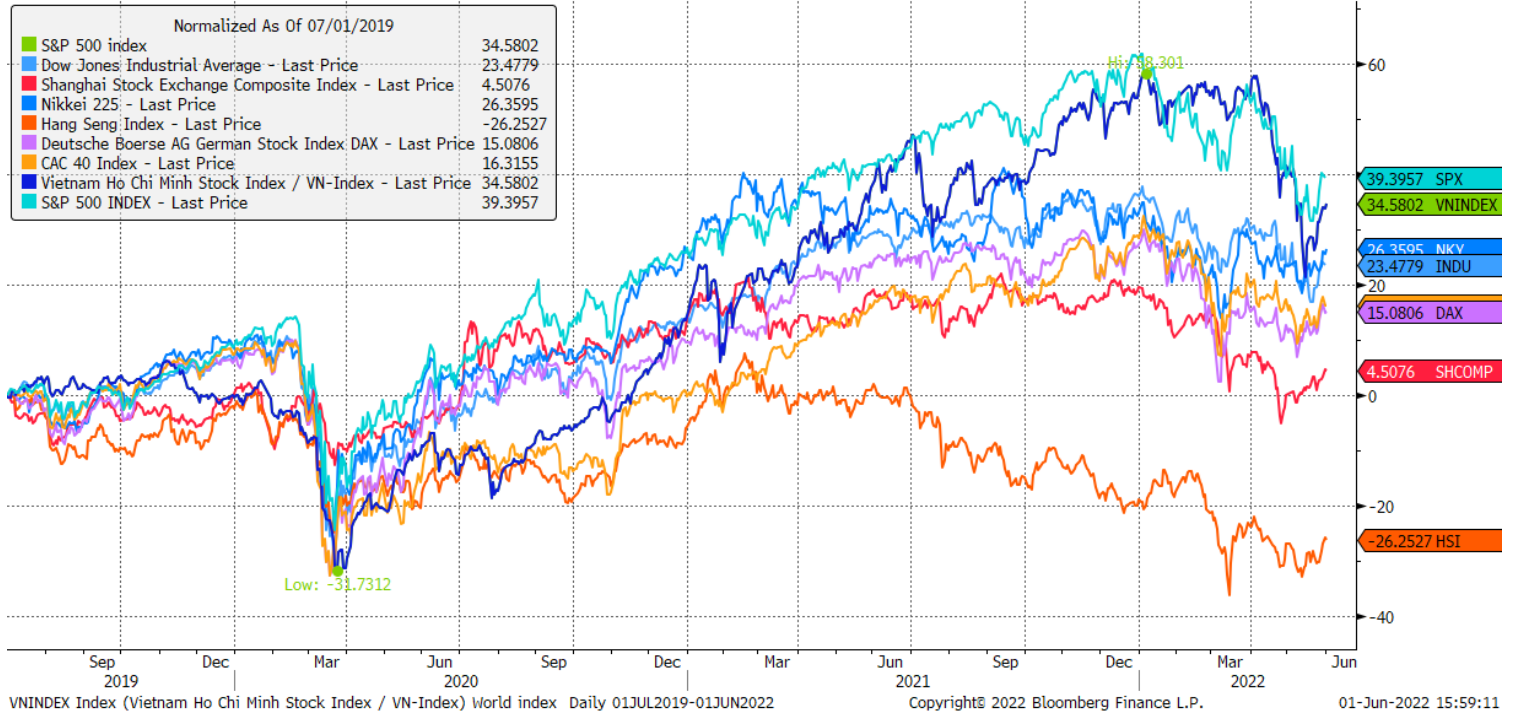
Theo dữ liệu từ Gas Infrastructure Europe, dự trữ khí đốt của Hà Lan hiện đầy khoảng 37%. Tuần trước, Chính phủ Hà Lan tuyên bố sẽ tăng trợ cấp lên mức 406 triệu Euro để khuyến khích các công ty năng lượng làm đầy Bergermeer, một trong những cơ sở dự trữ khí đốt lớn nhất ở châu Âu.

Dự trữ khí đốt của Đan Mạch hiện đầy 55% và sẽ đủ để cung cấp cho cả Đan Mạch và Thụy Điển trong vòng 5 tháng nếu nguồn cung từ Đức bị cắt.

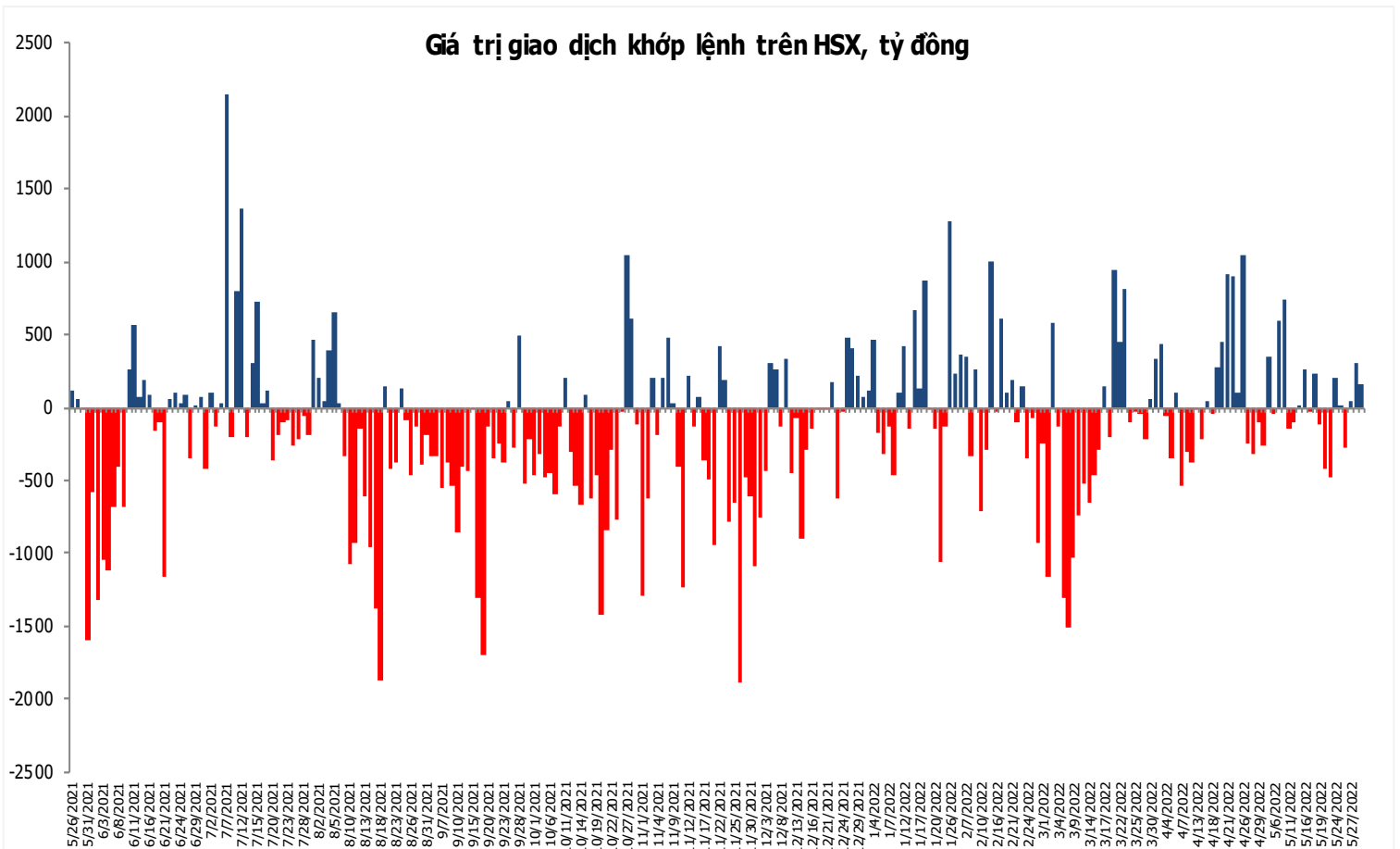
Nguồn: Reuters.

Đồ thị so sánh VNINDEX và các thị trường quốc tế

Stock Market Index - Major World Indices



Đồ thị giá trị mua/bán ròng khớp lệnh của NĐTNN trên sàn HSX



Nguồn: Bloomberg, Finpro

Liên hệ Phòng nghiên cứu khách hàng cá nhân:

Trần Hoàng Sơn	Trưởng bộ phận/Kiểm soát	son.tranhoang@mbs.com.vn
Ngô Quốc Hưng	Chuyên Viên Nghiên cứu cao cấp	hung.ngoquoc@mbs.com.vn
Phạm Văn Quỳnh	Chuyên viên Nghiên cứu	quynh.phamvan@mbs.com.vn
Nguyễn Quỳnh Hoa	Chuyên viên Nghiên cứu	hoa.nguyenquynh@mbs.com.vn
Nguyễn Hòa Hợp	Chuyên viên Nghiên cứu	hop.nguyenhoa@mbs.com.vn
Đặng Duy Việt	Chuyên viên Nghiên cứu	viet.dangduy@mbs.com.vn

Hệ Thống Khuyến Nghị: Hệ thống khuyến nghị của MBS được xây dựng dựa trên mức chênh lệch của giá mục tiêu 12 tháng và giá cổ phiếu trên thị trường tại thời điểm đánh giá

Xếp hạng	Khi (giá mục tiêu – giá hiện tại)/giá hiện tại
MUA	>=20%
KHẢ QUAN	Từ 10% đến 20%
PHÙ HỢP THỊ TRƯỜNG	Từ -10% đến +10%
KÉM KHẢ QUAN	Từ -10% đến - 20%
BÁN	<= -20%

CÔNG TY CỔ PHẦN CHỨNG KHOÁN MB (MBS)

Được thành lập từ tháng 5 năm 2000 bởi Ngân hàng TMCP Quân đội (MB), Công ty CP Chứng khoán MB (MBS) là một trong 5 công ty chứng khoán đầu tiên tại Việt Nam, Sau nhiều năm không ngừng phát triển, MBS đã trở thành một trong những công ty chứng khoán hàng đầu Việt Nam cung cấp các dịch vụ bao gồm: môi giới, nghiên cứu và tư vấn đầu tư, nghiệp vụ ngân hàng đầu tư, và các nghiệp vụ thị trường vốn.

Mạng lưới chi nhánh và các phòng giao dịch của MBS đã được mở rộng và hoạt động có hiệu quả tại nhiều thành phố trọng điểm như Hà Nội, TP, HCM, Hải Phòng và các vùng chiến lược khác. Khách hàng của MBS bao gồm các nhà đầu tư cá nhân và tổ chức, các tổ chức tài chính và doanh nghiệp. Là thành viên Tập đoàn MB, MBS có nguồn lực lớn về con người, tài chính và công nghệ để có thể cung cấp cho Khách hàng các sản phẩm và dịch vụ phù hợp mà rất ít các công ty chứng khoán khác có thể cung cấp.

MBS tự hào được nhìn nhận là:

- Công ty môi giới hàng đầu, đứng đầu thị phần môi giới từ năm 2009.
- Công ty nghiên cứu có tiếng nói trên thị trường với đội ngũ chuyên gia phân tích có kinh nghiệm, cung cấp các sản phẩm nghiên cứu về kinh tế và thị trường chứng khoán;
- Nhà cung cấp đáng tin cậy các dịch vụ về nghiệp vụ ngân hàng đầu tư cho các công ty quy mô vừa.

Tuyên bố miễn trách nhiệm: Bản quyền năm 2014 thuộc về Công ty CP Chứng khoán MB (MBS). Những thông tin sử dụng trong báo cáo được thu thập từ những nguồn đáng tin cậy và MBS không chịu trách nhiệm về tính chính xác của chúng. Quan điểm thể hiện trong báo cáo này là của (các) tác giả và không nhất thiết liên hệ với quan điểm chính thức của MBS. Không một thông tin cũng như ý kiến nào được viết ra nhằm mục đích quảng cáo hay khuyến nghị mua/bán bất kỳ chứng khoán nào. Báo cáo này không được phép sao chép, tái bản bởi bất kỳ cá nhân hoặc tổ chức nào khi chưa được phép của MBS.

MBS HỘI SỞ

Tòa nhà MB, số 21 Cát Linh, Đống Đa, Hà Nội
ĐT: + 84 24 7304 5688 - Fax: + 84 24 3726 2601
Webiste: www.mbs.com.vn