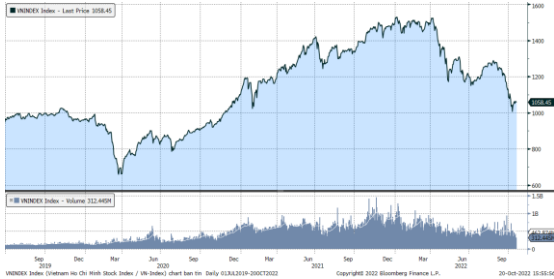


MARKET STRATEGY DAILY: DAO ĐỘNG TRONG VÙNG TÍCH LŨY ?

Báo cáo chi tiết 20/10/2022

Diễn biến chỉ số VN-Index



THỊ TRƯỜNG CƠ SỞ

	VNIndex	HNXIndex	Upcom
Đóng cửa	1058.45	225.88	80.78
Thay đổi	-1.62	-2.02	0.11
%Chg	-0.15	-0.89	0.14
YTD	-29.36	-52.34	-28.31
KLGD (tr.cp)	398.33	34.52	17.40
%Chg	-0.58	-13.27	-96.84
GTGD (tỷ đ)	8,392.16	705.53	269.17
<i>Số mã tăng</i>	131	59	135
<i>Số mã giảm</i>	287	110	117
<i>Không đổi</i>	92	47	66
Vốn hóa (ngh. tỷ đ)	4219.59	261.65	1069.37
PE	11.41	13.48	12.90
PB	1.75	1.33	1.47
NĐTNN Mua (tỷ đ)	1,060.38	11.35	11.76
NĐTNN Bán (tỷ đ)	876.89	1.29	5.94
Ròng	183.49	10.06	5.82

THỊ TRƯỜNG HĐTTL

	Đóng cửa	Thay đổi	%Chg
VN30-Index	1053.26	-0.39	-0.04
VN30F2211	1058.00	5.00	0.47
VN30F2212	1037.20	-0.90	-0.09
VN30F2303	1039.90	1.00	0.10
VN30F2306	1030.60	-11.40	-1.09

Diễn biến thị trường:

- Thị trường trong nước nỗ lực phục hồi không thành công ở những phút cuối phiên trong bối cảnh thanh khoản tiếp tục ở mức thấp 2 năm qua. Đây cũng là phiên thứ 7 liên tiếp thanh khoản khớp lệnh trên sàn HOSE dưới ngưỡng 10.000 tỷ đồng. Điểm cộng trong phiên hôm nay là việc khối ngoại đã quay trở lại mua ròng trên toàn thị trường.
- Thanh khoản khớp lệnh sàn HOSE đạt 7.170 tỷ đồng so với mức 6.419 tỷ đồng ở phiên hôm qua và với mức bình quân 9.400 tỷ đồng của tuần trước.
- Thị trường có thêm 1 phiên dao động giằng co trong vùng cân bằng có nhiều "dấu cộng" sau khi đã tạo đáy ngắn hạn ở vùng tâm lý 1.000 điểm. Điểm cần chú ý trong phiên hôm nay là việc khối ngoại mua ròng mạnh trở lại, bên cạnh đó do thanh khoản thị trường 7 phiên vừa qua chỉ ở dưới mức 10.000 tỷ đồng nên nhịp hồi ở phiên chiều chỉ với dòng tiền nhỏ cũng đủ kéo thị trường có nhịp hồi hơn 15 điểm kể từ đáy và tạo hiệu ứng lan tỏa khá tích cực. Về tổng thể, thị trường có thể tiếp tục "câu giờ" với xu hướng tích lũy ở vùng cân bằng trên nền thanh khoản thấp.

Tin tức thế giới:

- Chỉ số giá tiêu dùng (CPI) tăng 10.1% trong tháng 9/2022, theo ước tính của Văn phòng Thống kê Quốc gia (ONS) trong ngày 19/10. Con số này vượt dự báo 10% của các chuyên gia kinh tế tham gia cuộc thăm dò của Reuters. Trước đó, lạm phát Anh đã chạm mức này trong tháng 7/2022. Tỷ lệ lạm phát tăng mạnh trong tháng 9/2022 giữa lúc cuộc khủng hoảng chi phí sinh hoạt tiếp tục ảnh hưởng tiêu cực tới hộ gia đình và doanh nghiệp trước mùa đông lạnh giá. Hồi tháng 8/2022, lạm phát bất ngờ giảm xuống 9.9%, sau khi ở mức 10.1% trong tháng 7. Đà tăng của giá thực phẩm, vận tải và năng lượng là yếu tố chính góp phần thúc đẩy lạm phát, theo ONS. Giá thực phẩm tăng 14.6% so với cùng kỳ, vận tải tăng 10.9%, trong khi giá nội thất và hàng gia dụng tăng 10.8%. Đồng Bảng Anh giảm so với USD sau thông tin trên, ở mức 1.1289 USD. Dữ liệu lạm phát được đưa ra khi NHTW Anh dự tính bán ra trái phiếu Chính phủ từ ngày 01/11.

Nhận định thị trường HĐTTL:

- Thị trường ghi nhận một phiên dao động nhẹ với 2 HĐTTL đóng cửa tăng từ 1 đến 5 điểm và 2 HĐTTL đóng cửa giảm từ 0,9 đến 11,4 điểm. Cụ thể, VN30F2210 tăng 0,5% lên mức 1.058 điểm, hiện đang cao hơn 4,74 điểm so với chỉ số cơ sở VN30. Trong khi đó, tổng thanh khoản thị trường phiên hôm nay giảm 7,08% so với phiên liền trước, đạt 318.148 hợp đồng được khớp lệnh trong phiên.

NHÓM NGÀNH

	%Chg	YTD
Tiện ích	-0.05	-10.35
Tài chính	-0.57	-36.35
Công nghiệp	-1.10	-42.59
Hàng TD thiết yếu	-0.17	-23.49
Nguyên vật liệu	-1.35	-46.60
Hàng TD không thiết yếu	-0.65	-10.46
Năng lượng	-0.09	-24.89
Y tế	-0.23	-15.86
Công nghệ thông tin	2.57	-0.51
Bất động sản	-0.45	-37.16

Top CP tác động tăng lên VNIndex

Mã	Đóng cửa	%Chg	Đóng góp vào Index
VCB	69.20	1.91	1.59
GAS	110.90	1.65	0.89
FPT	77.80	3.05	0.66
VNM	77.50	1.17	0.48
ACB	21.35	1.18	0.22

Top CP tác động giảm lên VNIndex

Mã	Đóng cửa	%Chg	Đóng góp vào Index
TCB	24.60	-2.38	-0.52
HPG	18.10	-1.63	-0.43
MBB	17.15	-2.00	-0.39
GVR	16.20	-2.11	-0.35
DGC	78.50	-3.68	-0.27

Top NĐTNN mua ròng trên HSX

Mã	Đóng cửa	%Chg	GT ròng (tỷ VND)
VNM	77.50	1.17	63.66
MSN	80.20	0.25	57.72
STB	17.15	-0.87	52.68
VCB	69.20	1.91	32.44
CTG	23.25	0.22	27.21

Top NĐTNN bán ròng trên HSX

Mã	Đóng cửa	%Chg	GT ròng (tỷ VND)
HPG	18.10	-1.63	-72.49
NVL	75.10	0.13	-29.98
VND	14.15	-2.75	-18.43
FUESSVFL	13.28	-0.15	-13.17
FRT	78.80	-2.48	-12.07

NHẬN ĐỊNH THỊ TRƯỜNG: DAO ĐỘNG TRONG VÙNG TÍCH LŨY ?

Chứng khoán khu vực Châu Á đi xuống với tâm điểm là chứng khoán Hong Kong xuống mức thấp nhất 13 năm, bên cạnh đó đồng Yên cũng lập đáy 32 năm.

Thị trường chứng khoán Mỹ hôm qua cũng giảm điểm, chấm dứt chuỗi 2 phiên tăng trước đó, do áp lực giảm đến từ đà tăng mạnh của lợi suất trái phiếu kho bạc Mỹ. Các quan chức Cục Dự trữ Liên bang Mỹ (Fed) tiếp tục thể hiện quan điểm cứng rắn trong lập trường chính sách tiền tệ - tín hiệu cho thấy ngân hàng trung ương này sẽ tiếp tục tăng mạnh lãi suất trong thời gian tới để chống lạm phát.

Thị trường trong nước nỗ lực phục hồi không thành công ở những phút cuối phiên trong bối cảnh thanh khoản tiếp tục ở mức thấp 2 năm qua. Đây cũng là phiên thứ 7 liên tiếp thanh khoản khớp lệnh trên sàn HOSE dưới ngưỡng 10.000 tỷ đồng. Điểm cộng trong phiên hôm nay là việc khối ngoại đã quay trở lại mua ròng trên toàn thị trường.

Dừng lúc đóng cửa, chỉ số VN-Index giảm 1,62 điểm (-0,15%) xuống 1.058,45 điểm, bên cạnh đó chỉ số VN30 cũng sụt nhẹ 0,39 điểm (-0,04%) còn 1.053,26 điểm. Độ rộng thị trường nghiêng về bên bán, toàn thị trường có 131 mã tăng/287 mã giảm, ở rổ VN30 có 10 mã tăng trong khi có tới 17 mã giảm. Nhóm midcap và smallcap cũng giảm lần lượt 1,17% và 1,12%.

Các cổ phiếu lớn gây sức ép lên thị trường phiên này là: TCB (-2,38%), HPG (-1,63%), MBB (-2%), GVR (-2,11%), DGC (-3,68%),... đã lấn át nỗ lực tăng ở các cổ phiếu lớn khác như: VCB (+1,91%), GAS (+1,65%), FPT (+3,05%), VNM (+1,17%), ACB (+1,18%),...

Thanh khoản khớp lệnh sàn HOSE đạt 7.170 tỷ đồng so với mức 6.419 tỷ đồng ở phiên hôm qua và với mức bình quân 9.400 tỷ đồng của tuần trước. Tổng cộng có 353 triệu cổ phiếu được chuyển nhượng thành công so với mức bình quân 497 triệu cổ phiếu 10 ngày trước đó.

Khối ngoại mua ròng 200,88 tỷ đồng trên toàn thị trường. Lực mua tập trung ở các cổ phiếu như: VNM, MSN, STB, VCB, CTG,... Ở chiều ngược lại, HPG, NVL, VND, FRT, FUESSVFL,... là những cổ phiếu/chứng chỉ quỹ bị nhà đầu tư nước ngoài bán ròng trong phiên này.

Tóm lại, thị trường có thêm 1 phiên dao động giằng co trong vùng cân bằng có nhiều "dấu cộng" sau khi đã tạo đáy ngắn hạn ở vùng tâm lý 1.000 điểm. Điểm cần chú ý trong phiên hôm nay là việc khối ngoại mua ròng mạnh trở lại, bên cạnh đó do thanh khoản thị trường 7 phiên vừa qua chỉ ở dưới mức 10.000 tỷ đồng nên nhịp hồi ở phiên chiều chỉ với dòng tiền nhỏ cũng đủ kéo thị trường có nhịp hồi hơn 15 điểm kể từ đáy và tạo hiệu ứng lan tỏa khá tích cực. Về tổng thể, thị trường có thể tiếp tục "câu giờ" với xu hướng tích lũy ở vùng cân bằng trên nền thanh khoản thấp.

Đồ thị kỹ thuật VNINDEX



VNINDEX Index (Vietnam Ho Chi Minh Stock Index / VN-Index) Đồ thị kỹ thuật VNINDEX Daily 02JAN2020-20OCT2022

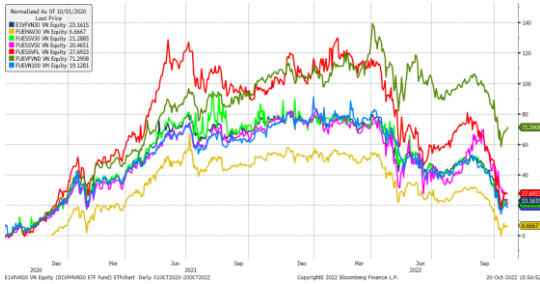
Copyright© 2022 Bloomberg Finance L.P.

20-Oct-2022 15:56:40

Chỉ số tham chiếu

	Đóng cửa	%Chg	YTD
VN30 Index	1053.26	-0.04	-31.42
VNX50 Index	1685.17	-0.30	-36.18
VN FinLead	1311.76	-0.90	-39.84
VN Diamond	1613.45	0.22	-18.22
VN100 Index	1017.68	-0.38	-33.23

Diễn biến các Quỹ ETF nội địa YTD



ETFs nội địa

	Đóng cửa	%Chg	KLGD
E1FVN30	17.92	-0.50	1,036,600
FUEMA30	12.48	0.65	30,200
FUEVFN30	12.99	0.31	5,300
FUEVFN50	15.54	-1.21	11,200
FUEVFN100	13.28	-0.15	233,000
FUEVFN100	23.09	0.96	733,700
FUEVFN100	13.39	0.68	44,000

Dòng vốn NĐTNN qua ETFs nội

+/- Dòng vốn (tỷ đồng)	1 ngày	YTD
E1FVN30	5.89	-875.88
FUEMA30	0.22	-24.20
FUEVFN30	-0.04	0.63
FUEVFN50	0.00	-5.91
FUEVFN100	-13.17	1,283.51
FUEVFN100	9.73	5,259.97
FUEVFN100	-0.01	-175.56

Dòng vốn NĐTNN qua ETFs ngoại

+/- Dòng vốn (tr. USD)	1 ngày	YTD
VanEck Vectors VN	0.00	-39.81
Xtrackers FTSE VN	0.00	13.28
Fubon FTSE VN	0.00	270.67
VNFIN LEAD ETF	0.00	18.46
Kim KINDEX VN VN30	0.00	-21.64
DCVMVN30 ETF Fund	0.00	-82.17
DCVMVN Diamond ETF	0.00	173.38

Nguồn: Bloomberg

Xu hướng dòng vốn ETFs

Thị trường ghi nhận một phiên dao động nhẹ với các chỉ số chính khép phiên xoay quanh mức tham chiếu. Cụ thể, VN30 Index đóng cửa giảm 0,04%, VN100 Index đóng cửa giảm 0,38%, VN Finlead đóng cửa giảm 0,9% trong khi VN Diamond đóng cửa tăng 0,22%.

Tương tự, các chứng chỉ quỹ ETFs cũng ghi nhận những thay đổi nhẹ. Cụ thể, E1FVN30 tham chiếu VN30 index đóng cửa giảm 0,5%, FUEVFN30 tham chiếu VN Diamond đóng cửa tăng 0,96% và FUEVFN100 tham chiếu VN Finlead đóng cửa giảm 0,15%.

Tổng khối lượng giao dịch ETFs trên thị trường giảm 27,18% so với phiên liền trước, đạt hơn 2,09 triệu chứng chỉ quỹ được khớp lệnh trong phiên, tương đương tổng giá trị khoảng 39,42 tỷ đồng. Trong đó thanh khoản tập trung chủ yếu ở E1FVN30 (18,41 tỷ đồng) và FUEVFN30 (16,78 tỷ đồng),...

Giao dịch khối ngoại phiên này diễn biến khả quan khi nhà đầu tư nước ngoài tiếp tục mua ròng với 2,64 tỷ đồng qua kênh ETFs nội trong phiên giao dịch hôm nay. Lực mua tập trung chủ yếu vào E1FVN30 (+5,89 tỷ đồng), FUEVFN30 (+9,73 tỷ đồng),...

THỊ TRƯỜNG THẾ GIỚI

Chỉ số	Điểm số	%Chg	YTD
Dow Jones	30,423.8	-0.33	-16.28
S&P500	3,695.2	-0.67	-22.47
VIX	31.2	1.53	81.36
DJ Futures	30,430.0	-0.10	-16.00
S&P Futures	3,691.3	-0.43	-22.43
Nikkei 225	27,007.0	-0.92	-6.20
KOSPI	2,218.1	-0.86	-25.51
Shanghai	3,035.1	-0.31	-16.61
Hang Seng	16,280.2	-1.40	-30.42
ASX	6,730.7	-1.02	-9.59
FTSE 100	6,927.4	0.04	-6.19
DAX	12,675.8	-0.51	-20.20
CAC40	6,049.2	0.14	-15.43

THỊ TRƯỜNG HÀNG HÓA

	Giá (USD)	%Chg	YTD
Vàng	1629.86	0.03	-10.90
Dầu WTI	86.91	1.59	15.56
Dầu Brent	93.11	0.76	19.71

THỊ TRƯỜNG NGOẠI TỆ

	Giá	%Chg	YTD
BBDXY*	1347.6	-0.01	14.84
USD/JPY	149.93	-0.02	-23.24
USD/CNY	7.2379	-0.13	-12.18
EUR/USD	0.9786	0.13	-13.93
GBP/USD	1.1198	-0.19	-17.25

(*) Bloomberg Dollar Spot Index

Tin tức thế giới: Lạm phát Anh trở lại mức đỉnh 40 năm.

Chỉ số giá tiêu dùng (CPI) tăng 10.1% trong tháng 9/2022, theo ước tính của Văn phòng Thống kê Quốc gia (ONS) trong ngày 19/10. Con số này vượt dự báo 10% của các chuyên gia kinh tế tham gia cuộc thăm dò của Reuters. Trước đó, lạm phát Anh đã chạm mức này trong tháng 7/2022.

Tỷ lệ lạm phát tăng mạnh trong tháng 9/2022 giữa lúc cuộc khủng hoảng chi phí sinh hoạt tiếp tục ảnh hưởng tiêu cực tới hộ gia đình và doanh nghiệp trước mùa đông lạnh giá. Hồi tháng 8/2022, lạm phát bất ngờ giảm xuống 9.9%, sau khi ở mức 10.1% trong tháng 7.

Đà tăng của giá thực phẩm, vận tải và năng lượng là yếu tố chính góp phần thúc đẩy lạm phát, theo ONS. Giá thực phẩm tăng 14.6% so với cùng kỳ, vận tải tăng 10.9%, trong khi giá nội thất và hàng gia dụng tăng 10.8%.

Đồng Bảng Anh giảm so với USD sau thông tin trên, ở mức 1.1289 USD. Dữ liệu lạm phát được đưa ra khi NHTW Anh dự tính bán ra trái phiếu Chính phủ từ ngày 01/11.



Trong một tuyên bố, Bộ trưởng Tài chính Anh Jeremy Hunt cho biết "giúp đỡ những người dễ bị tổn thương nhất" sẽ được ưu tiên khi nước Anh đang đối mặt với lạm phát cao. Đồng thời, Anh quốc sẽ cố gắng "ổn định kinh tế và thúc đẩy tăng trưởng dài hạn, từ đó tạo lợi ích cho tất cả người dân".

Lạm phát tháng 9/2022 cũng cho thấy mức độ nghiêm trọng của cuộc khủng hoảng chi phí sống ở Anh và diễn ra khi xứ sở sương mù đang chao đảo về kinh tế.

Trong ngày 17/10, tân Bộ trưởng Tài chính Jeremy Hunt đã rút lại phần lớn gói cắt giảm thuế do người tiền nhiệm đưa ra và Thủ tướng Liz Truss "xin lỗi" vì đã khiến thị trường biến động mạnh. Hiện giới chuyên gia cũng đặt câu hỏi rằng liệu bà Truss sẽ tại vị trong bao lâu.

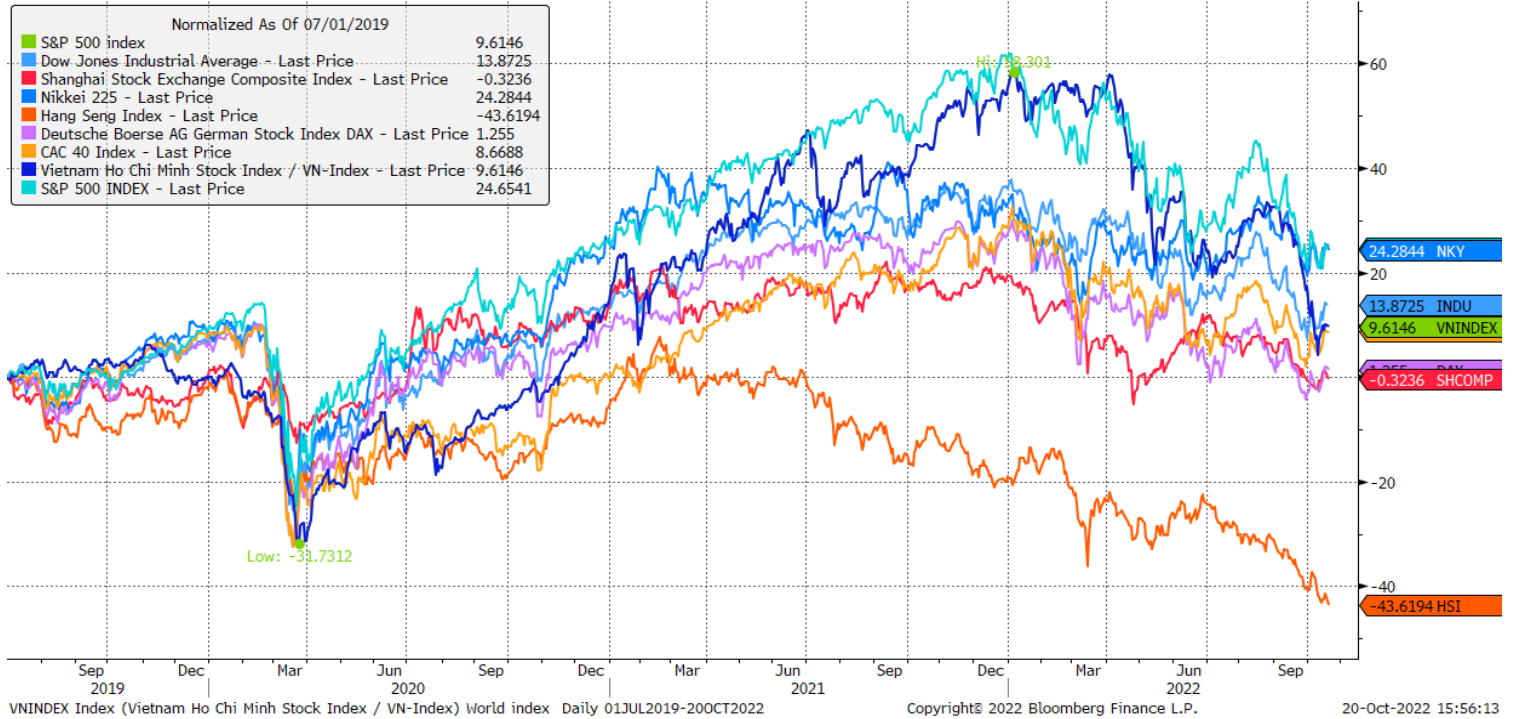
Người dân Anh đang tỏ ra "bi quan" về giá hàng tạp hóa, với 84% cho biết họ chi bằng hoặc hơn cho hàng tạp hóa trong 3 tháng qua, theo McKinsey & Company.

“Mức độ lạm phát đã khiến người tiêu dùng nghỉ khác đi về mùa Giáng sinh, với 58% dự định giảm chi tiêu cho Giáng sinh và 8% không định mua sắm trong dịp này”, Samantha Phillips, đối tác tại McKinsey, cho biết trong báo cáo nghiên cứu.

Nguồn: Reuters.

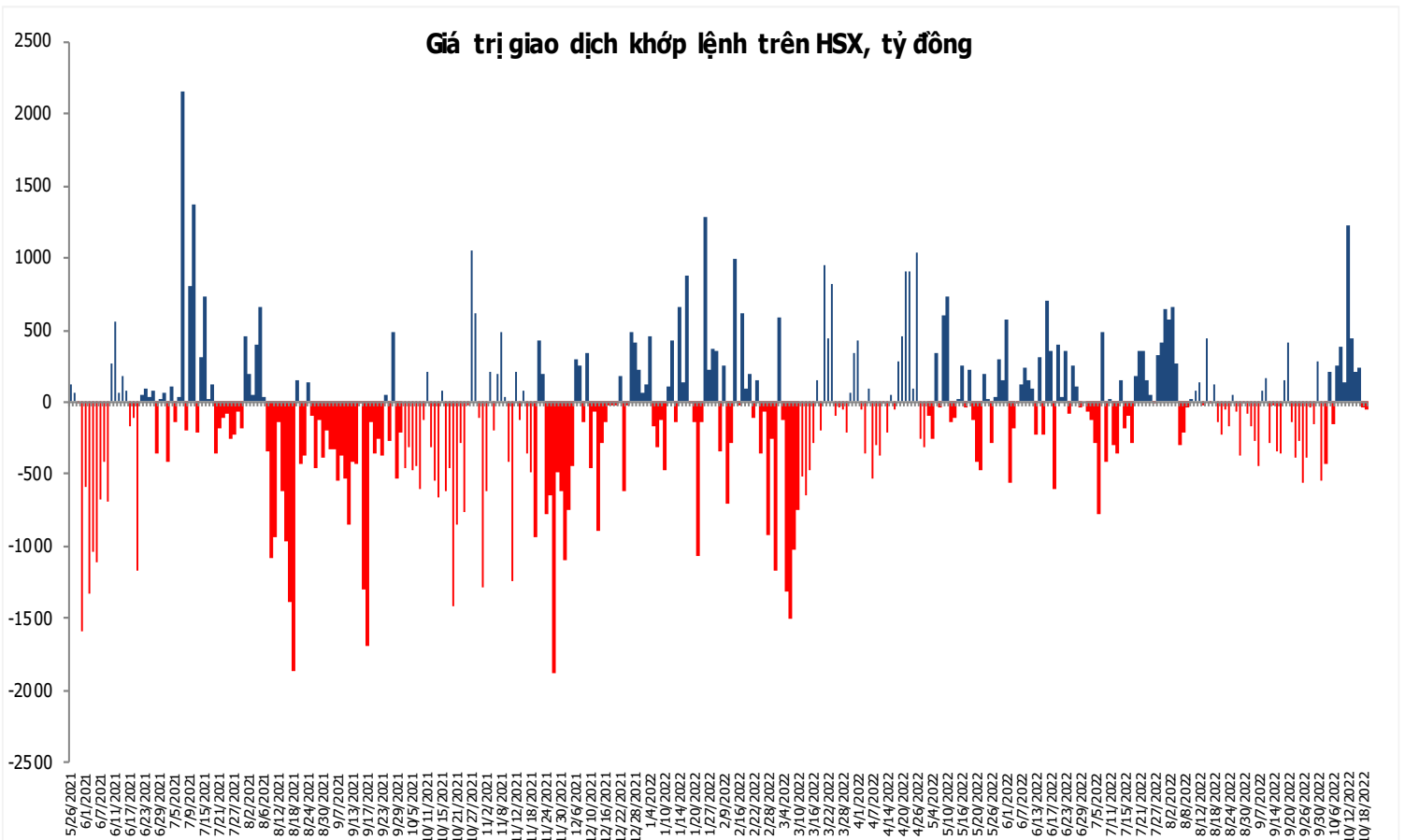
Đồ thị so sánh VNINDEX và các thị trường quốc tế

Stock Market Index - Major World Indices



Đồ thị giá trị mua/bán ròng khớp lệnh của NĐTNN trên sàn HSX

Giá trị giao dịch khớp lệnh trên HSX, tỷ đồng



Liên hệ Phòng nghiên cứu khách hàng cá nhân:

Trần Hoàng Sơn	Trưởng bộ phận/Kiểm soát	son.tranhoang@mbs.com.vn
Ngô Quốc Hưng	Chuyên Viên Nghiên cứu cao cấp	hung.ngoquoc@mbs.com.vn
Phạm Văn Quỳnh	Chuyên viên Nghiên cứu	quynh.phamvan@mbs.com.vn
Nguyễn Quỳnh Hoa	Chuyên viên Nghiên cứu	hoa.nguyenquynh@mbs.com.vn
Nguyễn Hòa Hợp	Chuyên viên Nghiên cứu	hop.nguyenhoa@mbs.com.vn
Đặng Duy Việt	Chuyên viên Nghiên cứu	viet.dangduy@mbs.com.vn

Hệ Thống Khuyến Nghị: Hệ thống khuyến nghị của MBS được xây dựng dựa trên mức chênh lệch của giá mục tiêu 12 tháng và giá cổ phiếu trên thị trường tại thời điểm đánh giá

Xếp hạng	Khi (giá mục tiêu – giá hiện tại)/giá hiện tại
MUA	$\geq 20\%$
KHẢ QUAN	Từ 10% đến 20%
PHÙ HỢP THỊ TRƯỜNG	Từ -10% đến +10%
KÉM KHẢ QUAN	Từ -10% đến -20%
BÁN	$\leq -20\%$

CÔNG TY CỔ PHẦN CHỨNG KHOÁN MB (MBS)

Được thành lập từ tháng 5 năm 2000 bởi Ngân hàng TMCP Quân đội (MB), Công ty CP Chứng khoán MB (MBS) là một trong 5 công ty chứng khoán đầu tiên tại Việt Nam, Sau nhiều năm không ngừng phát triển, MBS đã trở thành một trong những công ty chứng khoán hàng đầu Việt Nam cung cấp các dịch vụ bao gồm: môi giới, nghiên cứu và tư vấn đầu tư, nghiệp vụ ngân hàng đầu tư, và các nghiệp vụ thị trường vốn. Mạng lưới chi nhánh và các phòng giao dịch của MBS đã được mở rộng và hoạt động có hiệu quả tại nhiều thành phố trọng điểm như Hà Nội, TP, HCM, Hải Phòng và các vùng chiến lược khác. Khách hàng của MBS bao gồm các nhà đầu tư cá nhân và tổ chức, các tổ chức tài chính và doanh nghiệp. Là thành viên Tập đoàn MB, MBS có nguồn lực lớn về con người, tài chính và công nghệ để có thể cung cấp cho Khách hàng các sản phẩm và dịch vụ phù hợp mà rất ít các công ty chứng khoán khác có thể cung cấp.

MBS tự hào được nhìn nhận là:

- Công ty môi giới hàng đầu, đứng đầu thị phần môi giới từ năm 2009.
- Công ty nghiên cứu có tiếng nói trên thị trường với đội ngũ chuyên gia phân tích có kinh nghiệm, cung cấp các sản phẩm nghiên cứu về kinh tế và thị trường chứng khoán;
- Nhà cung cấp đáng tin cậy các dịch vụ về nghiệp vụ ngân hàng đầu tư cho các công ty quy mô vừa.

Tuyên bố miễn trách nhiệm: Bản quyền năm 2022 thuộc về Công ty CP Chứng khoán MB (MBS). Những thông tin sử dụng trong báo cáo được thu thập từ những nguồn đáng tin cậy và MBS không chịu trách nhiệm về tính chính xác của chúng. Quan điểm thể hiện trong báo cáo này là của (các) tác giả và không nhất thiết liên hệ với quan điểm chính thức của MBS. Không một thông tin cũng như ý kiến nào được viết ra nhằm mục đích quảng cáo hay khuyến nghị mua/bán bất kỳ chứng khoán nào. Báo cáo này không được phép sao chép, tái bản bởi bất kỳ cá nhân hoặc tổ chức nào khi chưa được phép của MBS.

MBS HỢI SỞ

Tòa nhà MB, số 21 Cát Linh, Đống Đa, Hà Nội
ĐT: + 84 24 7304 5688 - Fax: + 84 24 3726 2601
Webiste: www.mbs.com.vn