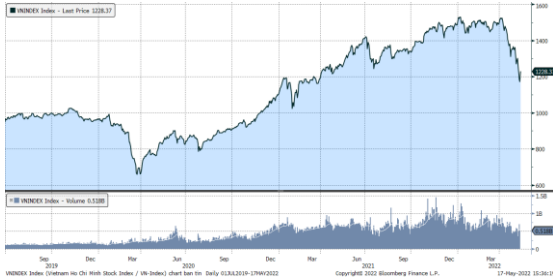


MARKET STRATEGY DAILY: PHIÊN ĐÀO CHIỀU TÂM LÝ !

Báo cáo chi tiết 17/05/2022

Diễn biến chỉ số VN-Index



THỊ TRƯỜNG CƠ SỞ

	VNIndex	HNXIndex	Upcom
Đóng cửa	1228.37	315.44	95.89
Thay đổi	56.42	8.38	2.69
%Chg	4.81	2.73	2.89
YTD	-18.01	-33.45	-14.90
KLGD (tr.cp)	583.96	79.73	43.01
%Chg	-0.07	3.64	21.32
GTGD (tỷ đ)	14,297.25	1,724.03	739.93
<i>Số mã tăng</i>	425	202	251
<i>Số mã giảm</i>	58	38	63
<i>Không đổi</i>	22	22	36
Vốn hóa (ngh. tỷ đ)	4874.03	315.15	1245.77
PE	13.44	16.29	15.30
PB	2.08	1.86	1.75
NĐTNN Mua (tỷ đ)	1,674.26	5.90	18.28
NĐTNN Bán (tỷ đ)	1,702.02	16.76	17.03
Ròng	-27.76	-10.86	1.25

THỊ TRƯỜNG HĐTTL

	Đóng cửa	Thay đổi	%Chg
VN30-Index	1279.55	64.47	5.31
VN30F2205	1280.90	68.90	5.68
VN30F2206	1281.80	62.40	5.12
VN30F2209	1275.50	55.50	4.55
VN30F2212	1278.00	40.20	3.25

Diễn biến thị trường:

- Thị trường trong nước có phiên tăng mạnh nhất kể từ đáy covid - 19 cuối tháng 3/2020 nhờ lực kéo từ nhóm cổ phiếu Vn30 khi gần 1/2 số cổ phiếu đóng cửa ở mức giá trần. Dù độ rộng thị trường rất tích cực nhưng điều còn thiếu ở phiên tăng mạnh hôm nay là thanh khoản vẫn ở mức thấp, bên cạnh đó khối ngoại cũng quay đầu bán ròng nhẹ.
- Thanh khoản khớp lệnh sàn HOSE còn 13.260 tỷ đồng so với mức 13.753 tỷ đồng ở phiên hôm qua và mức bình quân 15.168 tỷ đồng ở tuần trước. Tổng cộng có 543 triệu cổ phiếu được chuyển nhượng thành công so với mức bình quân 599 triệu cổ phiếu 10 ngày trước đó.
- Thị trường có phiên tăng mạnh nhất kể từ đáy covid hồi cuối tháng 3, qua đó giảm áp lực tâm lý cho phần lớn nhà đầu tư sau chuỗi giảm 6 tuần liên tiếp. Điểm khác biệt nhất ở phiên tăng hôm nay so với các phiên hồi kể từ đầu tháng 4 là diễn biến mạnh mẽ của chỉ số cũng như độ rộng thị trường trong phiên chiều, thể hiện kỳ vọng mạnh mẽ trong tâm lý nhà đầu tư. Việc thanh khoản thị trường thấp ở phiên này không phản ánh hết diễn biến tích cực ở chỉ số khi có rất nhiều các cổ phiếu tăng trần, do vậy lực cầu cũng không có cơ hội để gia tăng hoặc lực bán bị triệt tiêu. Một phiên tăng điểm sẽ chưa đủ dấu hiệu để làm thay đổi xu hướng thị trường, điều quan trọng là tâm lý nhà đầu tư sẽ được giải tỏa. Nhà đầu tư có thể bắt đáy với tỷ trọng nhỏ, không dùng margin và không nên mua đuổi trong các nhịp tăng.

Tin tức thế giới:

- Liên minh châu Âu (EU) vừa tuyên bố các công ty năng lượng trong khối có thể tiếp tục mua khí đốt từ Nga mà không vi phạm các biện pháp trừng phạt mà khối đang áp dụng đối với Moscow liên quan đến cuộc chiến tranh Nga-Ukraine. Động thái này cho thấy một lập trường bớt cứng rắn của EU trong cuộc đối đầu với Nga xung quanh vấn đề nguồn cung năng lượng. Một người phát ngôn của Ủy ban châu Âu (EC) cho biết cơ quan này đã gửi hướng dẫn điều chỉnh đến các nước thành viên EU từ hôm thứ Sáu tuần trước – Bloomberg đưa tin. Trong hướng dẫn cập nhật này, EC nói các công ty năng lượng châu Âu mua khí đốt Nga cần có một tuyên bố rõ ràng rằng họ xem các nghĩa vụ của bên mua đã được hoàn tất sau khi thực hiện thanh toán cho phía Nga bằng đồng Euro hoặc đồng USD.

Nhận định thị trường HĐTTL:

- Thị trường phiên hôm nay ngược dòng thành công đã giúp cho cả 4 HĐTTL đóng cửa tăng từ 40,3 đến 68,9 điểm. Cụ thể, VN30F2205 tăng 5,7% lên mức 1.280,9 điểm, hiện đang cao hơn 1,35 điểm so với chỉ số cơ sở VN30. Trong khi đó, tổng thanh khoản thị trường phiên hôm nay tăng 3,99% so với phiên liền trước, đạt 373.977 hợp đồng được khớp lệnh trong phiên.

NHÓM NGÀNH

	%Chg	YTD
Tiện ích	5.46	-10.07
Tài chính	5.66	-22.03
Công nghiệp	5.20	-28.40
Hàng TD thiết yếu	6.28	-19.61
Nguyên vật liệu	5.33	-22.42
Hàng TD không thiết yếu	6.36	-2.09
Năng lượng	6.70	-23.64
Y tế	2.47	-8.19
Công nghệ thông tin	6.93	4.63
Bất động sản	3.12	-20.30

Top CP tác động tăng lên VNIndex

Mã	Đóng cửa	%Chg	Đóng góp vào Index
BID	34.45	6.99	2.93
GAS	100.90	6.21	2.88
MSN	96.50	6.98	2.29
VPB	31.00	6.90	2.29
VNM	70.00	6.38	2.24

Top CP tác động giảm lên VNIndex

Mã	Đóng cửa	%Chg	Đóng góp vào Index
VPG	46.10	-3.96	-0.03
VFG	55.70	-6.86	-0.03
LGC	43.40	-0.91	-0.02
TRA	97.20	-1.72	-0.02
SHP	27.70	-2.12	-0.01

Top NĐTNN mua ròng trên HSX

Mã	Đóng cửa	%Chg	GT ròng (tỷ VND)
CTG	26.25	6.92	71.70
VNM	70.00	6.38	60.66
GMD	51.70	6.82	53.22
MSN	96.50	6.98	48.86
FUEVFVND	26.00	6.12	41.88

Top NĐTNN bán ròng trên HSX

Mã	Đóng cửa	%Chg	GT ròng (tỷ VND)
HPG	38.20	5.23	-173.12
SSI	29.15	6.78	-162.43
STB	20.35	6.82	-140.46
VCB	76.00	2.43	-100.38
VRE	27.40	4.38	-22.43

NHẬN ĐỊNH THỊ TRƯỜNG: PHIÊN ĐÀO CHIỀU TÂM LÝ ?

Thị trường chứng khoán châu Á – Thái Bình Dương đồng loạt tăng điểm khi các biện pháp phong tỏa ở Thượng Hải dường như đang dần kết thúc.

Tại Nhật Bản, chỉ số Nikkei 225 tăng 0,42%, bên cạnh đó chỉ số Kospi của Hàn Quốc cũng vọt 0,92%. Còn ở Trung Quốc đại lục, chỉ số Shanghai Composite chốt phiên tăng 0,65%, bên cạnh đó chỉ số Shenzhen Component tiến 1,23%. Phiên này, chỉ số Hang Seng ở thị trường Hong Kong tăng 3,11%, mức tăng mạnh nhất khu vực.

Đêm qua, thị trường chứng khoán Mỹ chứng kiến sự giáng co mạnh của các chỉ số. S&P 500 chốt phiên với mức giảm 0,39%, còn 4.008,01 điểm, cho dù đã có lúc tăng 0,99% trong phiên. Chỉ số Nasdaq giảm 1,2%, còn 11.662,79 điểm. Riêng chỉ số Dow Jones đóng cửa trong trạng thái tăng, với mức tăng khiêm tốn 26,76 điểm, tương đương tăng 0,08%, đạt 32.223,42 điểm. Trong tuần trước, tâm lý bi quan đã phủ bóng lên Phố Wall, khi nhà đầu tư cùng lúc lo lắng về sự giảm tốc của nền kinh tế Mỹ, chính sách tiền tệ thắt chặt của Cục Dự trữ Liên bang (Fed), và lạm phát vẫn ở gần đỉnh của 40 năm. Đến tuần trước, Dow Jones đã giảm 7 tuần liên tiếp, chuỗi giảm dài nhất của chỉ số kể từ năm 2001. S&P 500 cũng đã có 6 tuần giảm liên tiếp, chuỗi giảm dài nhất kể từ 2011.

Thị trường trong nước có phiên tăng mạnh nhất kể từ đáy covid - 19 cuối tháng 3/2020 nhờ lực kéo từ nhóm cổ phiếu Vn30 khi gần 1/2 số cổ phiếu đóng cửa ở mức giá trần. Dù độ rộng thị trường rất tích cực nhưng điều còn thiếu ở phiên tăng mạnh hôm nay là thanh khoản vẫn ở mức thấp, bên cạnh đó khối ngoại cũng quay đầu bán ròng nhẹ.

Dừng lúc đóng cửa, chỉ số VN-Index tăng 56,42 điểm (+4,81%) lên 1.228,37 điểm, bên cạnh đó chỉ số VN30 cũng vọt 64,47 điểm (+5,31%) đạt 1.279,55 điểm. Độ rộng thị trường nghiêng về bên mua, toàn thị trường có 425 mã tăng/58 mã giảm, toàn bộ rổ Vn30 đều tăng điểm, trong đó có gần 1/2 số cổ phiếu đóng cửa ở mức giá trần. Nhóm Midcap và Smallcap cũng có phiên tăng mạnh, lần lượt 5,01% và 5,23%.

Các cổ phiếu lớn đã hỗ trợ thị trường phiên này là: BID (+6,99%), GAS (+6,21%), MSN (+6,98%), VPB (+6,9%), VNM (+6,38%),... đã bù đắp áp lực giảm giá ở các cổ phiếu khác như: VPG (-3,96%), VFG (-6,86%), LGC (-0,91%), TRA (-1,72%), SHP (-2,12%),...

Thanh khoản khớp lệnh sàn HOSE còn 13.260 tỷ đồng so với mức 13.753 tỷ đồng ở phiên hôm qua và mức bình quân 15.168 tỷ đồng ở tuần trước. Tổng cộng có 543 triệu cổ phiếu được chuyển nhượng thành công so với mức bình quân 599 triệu cổ phiếu 10 ngày trước đó.

Khối ngoại quay đầu bán ròng nhẹ 44,6 tỷ đồng trên toàn thị trường. Lực bán tập trung tại các cổ phiếu như HPG, SSI, STB,

VCB, VRE,... Ở chiều ngược lại, CTG, VNM, GMD, MSN, FUEVFNND,... là những cổ phiếu/chứng chỉ quỹ được nhà đầu tư nước ngoài mua ròng trong phiên này.

Tóm lại, thị trường có phiên tăng mạnh nhất kể từ đáy covid hồi cuối tháng 3, qua đó giảm áp lực tâm lý cho phần lớn nhà đầu tư sau chuỗi giảm 6 tuần liên tiếp. Điểm khác biệt nhất ở phiên tăng hôm nay so với các phiên hồi kể từ đầu tháng 4 là diễn biến mạnh mẽ của chỉ số cũng như độ rộng thị trường trong phiên chiều, thể hiện kỳ vọng mạnh mẽ trong tâm lý nhà đầu tư. Việc thanh khoản thị trường thấp ở phiên này không phản ánh hết diễn biến tích cực ở chỉ số khi có rất nhiều các cổ phiếu tăng trần, do vậy lực cầu cũng không có cơ hội để gia tăng hoặc lực bán bị triệt tiêu. Một phiên tăng điểm sẽ chưa đủ dấu hiệu để làm thay đổi xu hướng thị trường, điều quan trọng là tâm lý nhà đầu tư sẽ được giải tỏa. Nhà đầu tư có thể bắt đáy với tỷ trọng nhỏ, không dùng margin và không nên mua đuổi trong các nhịp tăng.

Đồ thị kỹ thuật VNINDEX



VNINDEX Index (Vietnam Ho Chi Minh Stock Index / VN-Index) Đồ thị kỹ thuật VNINDEX Daily 02JAN2020-17MAY2022

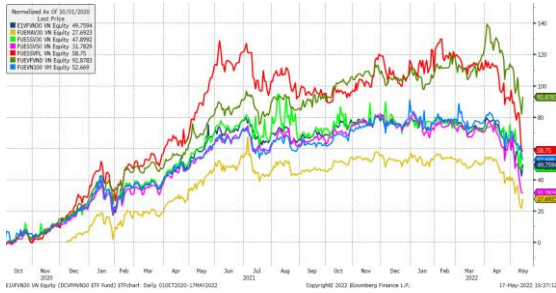
Copyright© 2022 Bloomberg Finance L.P.

17-May-2022 15:37:00

Chỉ số tham chiếu

	Đóng cửa	%Chg	YTD
VN30 Index	1279.55	5.31	-16.68
VNX50 Index	2058.22	5.08	-22.06
VN FinLead	1673.82	6.43	-23.24
VN Diamond	1809.09	6.39	-8.30
VN100 Index	1222.72	5.19	-19.78

Diễn biến các Quỹ ETF nội địa YTD



ETFs nội địa

	Đóng cửa	%Chg	KLGD
E1VFN30	21.79	5.27	1,075,100
FUEMAV30	14.94	4.92	32,800
FUESSV30	15.84	1.02	38,200
FUESSV50	17	0.00	14,400
FUESSVFL	16.51	0.36	55,300
FUEVFVND	26	6.12	2,106,300
FUEVN100	17.16	-1.44	157,500

Dòng vốn NĐTNN qua ETFs nội

+/- Dòng vốn (tỷ đồng)	1 ngày	YTD
E1VFN30	18.08	-287.93
FUEMAV30	0.39	-25.28
FUESSV30	0.19	3.84
FUESSV50	0.01	-12.34
FUESSVFL	-0.08	1,016.40
FUEVFVND	41.88	4,606.23
FUEVN100	-1.45	-110.62

Dòng vốn NĐTNN qua ETFs ngoại

+/- Dòng vốn (tr. USD)	1 ngày	YTD
VanEck Vectors VN	0.00	-23.36
Xtrackers FTSE VN	0.00	-19.45
Fubon FTSE VN	0.00	57.52
Premia MSCI VN	0.00	0.05
Kim KINDEX VN VN30	0.00	0.00
DCVMVN30 ETF Fund	0.00	-95.87
Asian Growth CUBS	0.00	0.00

Nguồn: Bloomberg

Xu hướng dòng vốn ETFs

Thị trường hôm nay đã ngược dòng thành công đã giúp cho các chỉ số chính đóng cửa trong sắc xanh. Cụ thể, VN30 Index đóng cửa tăng 5,31%, VN100 Index đóng cửa tăng 5,19%, VN Finlead đóng cửa tăng 6,43% và VN Diamond đóng cửa tăng 6,39%.

Tương tự, các chứng chỉ quỹ ETFs cũng ghi nhận diễn biến tích cực. Cụ thể, E1VFN30 tham chiếu VN30 index đóng cửa tăng 5,27%, FUEVFVND tham chiếu VN Diamond index tăng 6,12% và FUESSVFL tham chiếu VN FinLead index tăng 0,36%. Tổng khối lượng giao dịch ETFs trên thị trường tăng 5% so với phiên liền trước, đạt hơn 3,47 triệu chứng chỉ quỹ được khớp lệnh trong phiên, tương đương tổng giá trị khoảng 79,51 tỷ đồng. Trong đó thanh khoản tập trung chủ yếu ở E1VFN30 (36,84 tỷ đồng) và FUEVFVND (30,72 tỷ đồng)...

Giao dịch khối ngoại phiên này diễn biến khả quan khi nhà đầu tư nước ngoài tiếp tục mua ròng với 59,02 tỷ đồng qua kênh ETFs nội trong phiên giao dịch hôm nay. Lực mua tập trung chủ yếu vào E1VFN30 (+18,08 tỷ đồng), FUEVFVND (+41,88 tỷ đồng)...

THỊ TRƯỜNG THẾ GIỚI

Chỉ số	Điểm số	%Chg	YTD
Dow Jones	32,223.4	0.08	-11.32
S&P500	4,008.0	-0.39	-15.91
VIX	26.7	-2.84	54.99
DJ Futures	32,497.0	1.05	-10.29
S&P Futures	4,059.0	1.35	-14.70
Nikkei 225	26,659.8	0.42	-7.40
KOSPI	2,620.4	0.92	-12.00
Shanghai	3,093.7	0.65	-15.00
Hang Seng	20,602.5	3.27	-11.95
ASX	7,112.5	0.27	-4.46
FTSE 100	7,514.6	0.67	1.76
DAX	14,168.5	1.46	-10.81
CAC40	6,441.1	1.47	-9.95

THỊ TRƯỜNG HÀNG HÓA

	Giá (USD)	%Chg	YTD
Vàng	1825.97	0.10	-0.18
Dầu WTI	114.66	0.40	52.45
Dầu Brent	114.9	0.58	47.72

THỊ TRƯỜNG NGOẠI TỆ

	Giá	%Chg	YTD
BBDXY*	1248.32	-0.40	6.38
USD/JPY	129.43	-0.21	-11.09
USD/CNY	6.7491	0.55	-5.82
EUR/USD	1.048	0.44	-7.83
GBP/USD	1.2463	1.17	-7.90

(*) Bloomberg Dollar Spot Index

Tin tức thế giới: EU “bật đèn xanh” cho các nước thành viên tiếp tục mua khí đốt Nga.

Liên minh châu Âu (EU) vừa tuyên bố các công ty năng lượng trong khối có thể tiếp tục mua khí đốt từ Nga mà không vi phạm các biện pháp trừng phạt mà khối đang áp dụng đối với Moscow liên quan đến cuộc chiến tranh Nga-Ukraine. Động thái này cho thấy một lập trường bớt cứng rắn của EU trong cuộc đối đầu với Nga xung quanh vấn đề nguồn cung năng lượng.

Một người phát ngôn của Ủy ban châu Âu (EC) cho biết cơ quan này đã gửi hướng dẫn điều chỉnh đến các nước thành viên EU từ hôm thứ Sáu tuần trước – Bloomberg đưa tin. Trong hướng dẫn cập nhật này, EC nói các công ty năng lượng châu Âu mua khí đốt Nga cần có một tuyên bố rõ ràng rằng họ xem các nghĩa vụ của bên mua đã được hoàn tất sau khi thực hiện thanh toán cho phía Nga bằng đồng Euro hoặc đồng USD.



Lệnh trừng phạt của EU “không ngăn cấm các nhà vận hành kinh tế mở một tài khoản ngân hàng tại một ngân hàng cụ thể để phục vụ cho việc thanh toán các hợp đồng cung cấp khí đốt với một nước cung cấp khí đốt, bằng đồng tiền được nêu trong các hợp đồng đó”, EC viết trong hướng dẫn. “Các nhà vận hành cần đưa ra tuyên bố rõ ràng rằng họ dự định hoàn tất nghĩa vụ của mình trong các hợp đồng đang có và xem việc thực hiện nghĩa vụ hợp đồng liên quan đến thanh toán là đã được hoàn tất bằng việc trả bằng Euro hoặc USD, phù hợp với các hợp đồng hiện hữu”.

Hướng dẫn này không cấm các công ty mở một tài khoản tại ngân hàng Nga Gazprombank và sẽ cho phép các công ty mua khí đốt từ Nga miễn sao không vi phạm các biện pháp trừng phạt của EU đối với Nga. Tuy nhiên, hướng dẫn không đề cập đến yêu cầu mà phía Nga đã đưa ra là công ty châu Âu mua khí đốt Nga phải mở một tài khoản thứ hai là tài khoản Rúp tại Gazprombank. Đòi hỏi này của Nga đã được nêu trong sắc lệnh hồi tháng 3 của Tổng thống Nga Vladimir Putin và là một điều kiện để phía Nga xem là việc thanh toán đã hoàn tất.

Dù sao, đây là một diễn biến theo chiều hướng tích cực nhằm “tháo gỡ” cuộc khủng hoảng khí đốt đối với EU – khu vực mà 40% nhu cầu tiêu thụ khí đốt được đáp ứng bởi Nga. Giá khí đốt tại thị trường châu Âu đã tụt giảm trong phiên đầu tuần, với giá khí đốt giao tháng 6 tại thị trường Hà Lan đóng cửa với mức giảm 4,2%.

Với hướng dẫn mới của EU, các công ty năng lượng châu Âu có thể triển khai các biện pháp để đáp ứng yêu cầu của phía Nga và duy trì dòng chảy khí đốt.

Hãng năng lượng khổng lồ Eni của Italy dự kiến sẽ mở tài khoản Rúp và Euro tại Gazprombank trước ngày thứ Tư tuần này để có thể thực hiện việc thanh toán đúng hạn và tránh bất kỳ rủi ro nào về nguồn cung khí đốt – theo tiết lộ của nguồn thạo tin. Nguồn tin nói rằng Eni muốn hướng dẫn mới của EU được công bố chính thức rồi mới bắt tay vào việc.

Trước đó, hãng năng lượng Uniper của Đức và OMV của Áo cũng nói rằng họ kỳ vọng việc mua khí đốt Nga sẽ tiếp tục. Bộ trưởng Bộ Kinh tế Đức Robert Habeck ngày thứ Hai bày tỏ lạc quan rằng các công ty năng lượng của Đức sẽ có thể tiếp tục thanh toán tiền mua khí đốt Nga, mặc các biện pháp trừng phạt của EU và những quy định mới mà phía Nga đưa ra.

“Các công ty sẽ trả hoá đơn khí đốt tiếp theo bằng đồng Euro”, ông Habeck phát biểu trước báo giới ở Đức. Lệnh trừng phạt của EU vẫn sẽ cho phép các ngân hàng Nga chuyển đổi nội bộ số tiền này sang các tài khoản gọi là “tài khoản K” – ông Habeck nói, nhưng không nói rõ đó là tài khoản Euro hay Rúp.

“Theo quan điểm của tôi, quy định như vậy là phù hợp với các biện pháp trừng phạt”, vị Bộ trưởng kết luận.

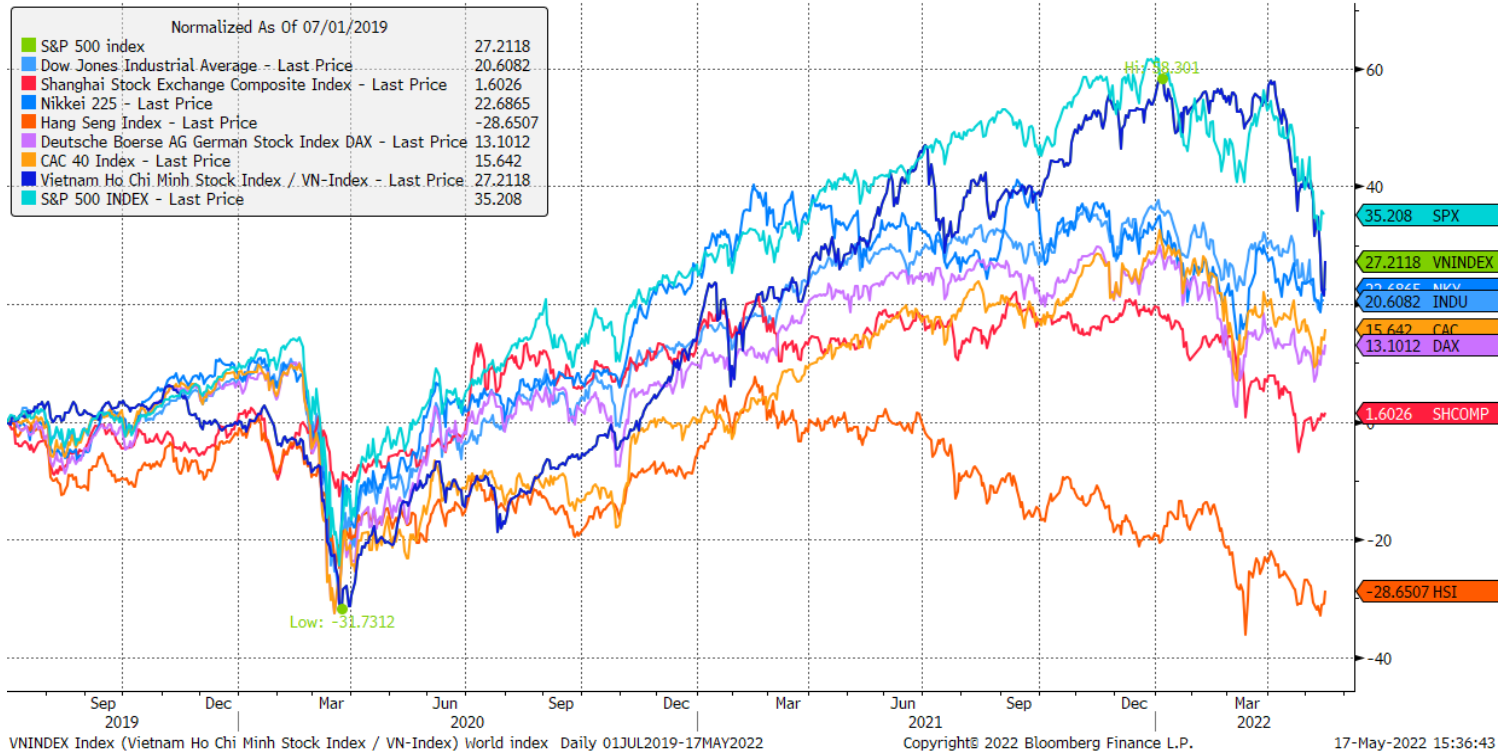
Thủ tướng Ba Lan Mateusz Morawiecki chỉ trích EU vì trở nên cứng rắn trước yêu cầu mà phía Nga đưa ra. “Tôi thất vọng khi thấy trong EU có sự đồng tình thanh toán tiền mua khí đốt bằng Rúp”, ông Morawiecki nói hôm Chủ nhật. “Ba Lan sẽ giữ vững nguyên tắc và không ngả theo sự ‘tống tiền’ của phía Nga”.

Cùng với Bulgaria, Ba Lan - nước láng giềng với Nga – đã bị Nga cắt khí đốt từ hồi cuối tháng 4 vì không chấp nhận thanh toán bằng Rúp.

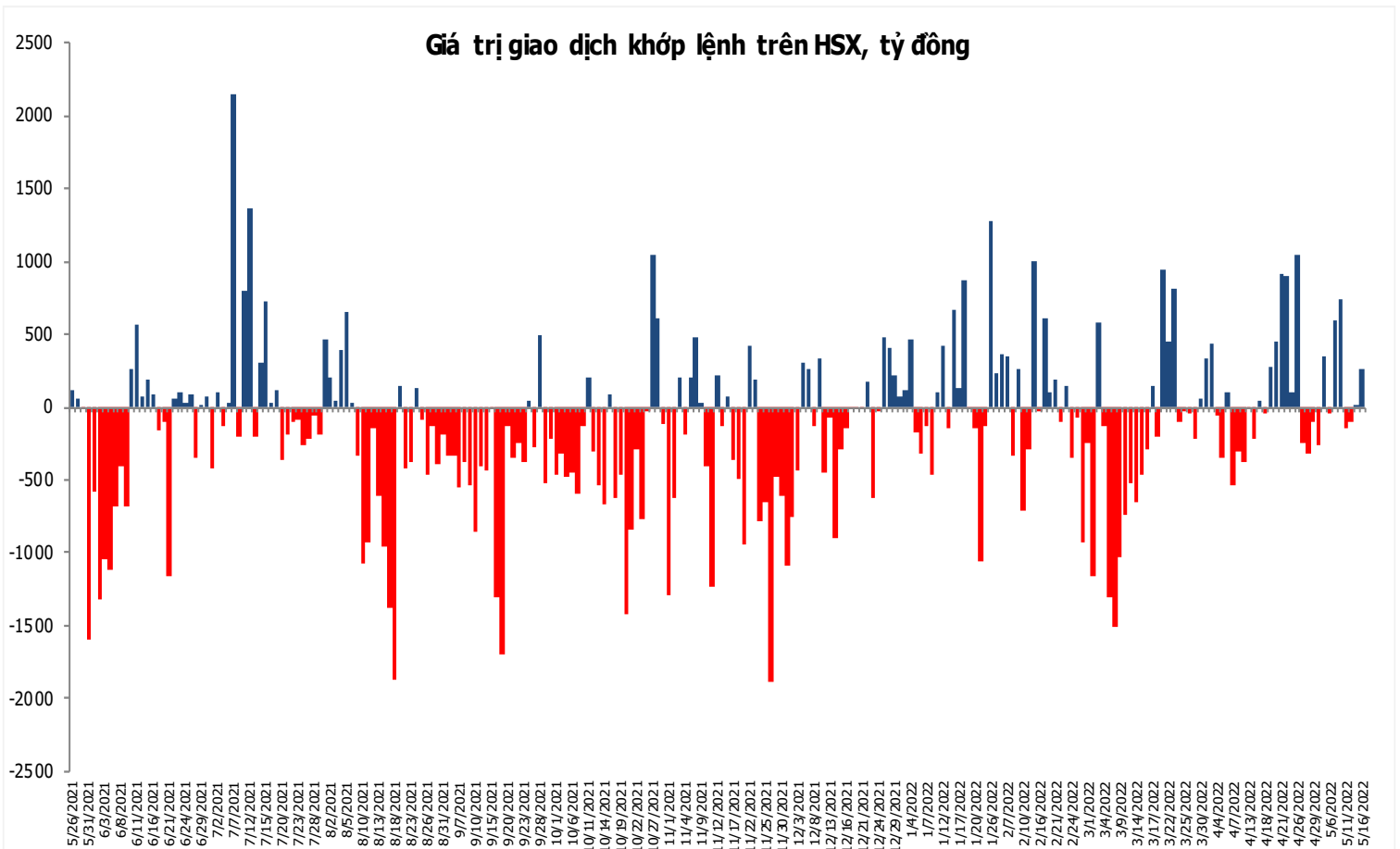
Nguồn: Bloomberg.

Đồ thị so sánh VNINDEX và các thị trường quốc tế

Stock Market Index - Major World Indices



Đồ thị giá trị mua/bán ròng khớp lệnh của NĐTNN trên sàn HSX



Nguồn: Bloomberg, Finpro

Liên hệ Phòng nghiên cứu khách hàng cá nhân:

Trần Hoàng Sơn	Trưởng bộ phận/Kiểm soát	son.tranhoang@mbs.com.vn
Ngô Quốc Hưng	Chuyên Viên Nghiên cứu cao cấp	hung.ngoquoc@mbs.com.vn
Phạm Văn Quỳnh	Chuyên viên Nghiên cứu	quynh.phamvan@mbs.com.vn
Nguyễn Quỳnh Hoa	Chuyên viên Nghiên cứu	hoa.nguyenquynh@mbs.com.vn
Nguyễn Hòa Hợp	Chuyên viên Nghiên cứu	hop.nguyenhoa@mbs.com.vn
Đặng Duy Việt	Chuyên viên Nghiên cứu	viet.dangduy@mbs.com.vn

Hệ Thống Khuyến Nghị: Hệ thống khuyến nghị của MBS được xây dựng dựa trên mức chênh lệch của giá mục tiêu 12 tháng và giá cổ phiếu trên thị trường tại thời điểm đánh giá

Xếp hạng	Khi (giá mục tiêu – giá hiện tại)/giá hiện tại
MUA	>=20%
KHẢ QUAN	Từ 10% đến 20%
PHÙ HỢP THỊ TRƯỜNG	Từ -10% đến +10%
KÉM KHẢ QUAN	Từ -10% đến - 20%
BÁN	<= -20%

CÔNG TY CỔ PHẦN CHỨNG KHOÁN MB (MBS)

Được thành lập từ tháng 5 năm 2000 bởi Ngân hàng TMCP Quân đội (MB), Công ty CP Chứng khoán MB (MBS) là một trong 5 công ty chứng khoán đầu tiên tại Việt Nam, Sau nhiều năm không ngừng phát triển, MBS đã trở thành một trong những công ty chứng khoán hàng đầu Việt Nam cung cấp các dịch vụ bao gồm: môi giới, nghiên cứu và tư vấn đầu tư, nghiệp vụ ngân hàng đầu tư, và các nghiệp vụ thị trường vốn.

Mạng lưới chi nhánh và các phòng giao dịch của MBS đã được mở rộng và hoạt động có hiệu quả tại nhiều thành phố trọng điểm như Hà Nội, TP, HCM, Hải Phòng và các vùng chiến lược khác. Khách hàng của MBS bao gồm các nhà đầu tư cá nhân và tổ chức, các tổ chức tài chính và doanh nghiệp. Là thành viên Tập đoàn MB, MBS có nguồn lực lớn về con người, tài chính và công nghệ để có thể cung cấp cho Khách hàng các sản phẩm và dịch vụ phù hợp mà rất ít các công ty chứng khoán khác có thể cung cấp.

MBS tự hào được nhìn nhận là:

- Công ty môi giới hàng đầu, đứng đầu thị phần môi giới từ năm 2009.
- Công ty nghiên cứu có tiếng nói trên thị trường với đội ngũ chuyên gia phân tích có kinh nghiệm, cung cấp các sản phẩm nghiên cứu về kinh tế và thị trường chứng khoán;
- Nhà cung cấp đáng tin cậy các dịch vụ về nghiệp vụ ngân hàng đầu tư cho các công ty quy mô vừa.

Tuyên bố miễn trách nhiệm: Bản quyền năm 2014 thuộc về Công ty CP Chứng khoán MB (MBS). Những thông tin sử dụng trong báo cáo được thu thập từ những nguồn đáng tin cậy và MBS không chịu trách nhiệm về tính chính xác của chúng. Quan điểm thể hiện trong báo cáo này là của (các) tác giả và không nhất thiết liên hệ với quan điểm chính thức của MBS. Không một thông tin cũng như ý kiến nào được viết ra nhằm mục đích quảng cáo hay khuyến nghị mua/bán bất kỳ chứng khoán nào. Báo cáo này không được phép sao chép, tái bản bởi bất kỳ cá nhân hoặc tổ chức nào khi chưa được phép của MBS.

MBS HỘI SỞ

Tòa nhà MB, số 21 Cát Linh, Đống Đa, Hà Nội
ĐT: + 84 24 7304 5688 - Fax: + 84 24 3726 2601
Webiste: www.mbs.com.vn