

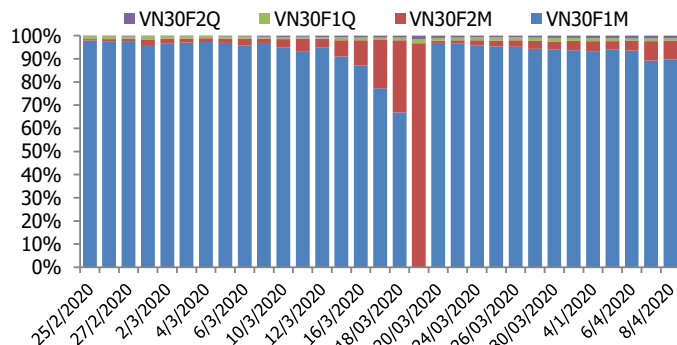
## BIỂU ĐỒ VN30F1M TRONG NGÀY



## THÔNG TIN MÃ HỢP ĐỒNG TƯƠNG LAI

MÃ	Ngày đáo hạn	Số ngày	Đóng cửa	OI
VN30F2004	16/4/2020	8	675.00	19,156
VN30F2005	21/5/2020	43	666.00	1,719
VN30F2009	17/9/2020	162	667.70	230
VN30F2012	17/12/2020	253	669.80	238

## TỶ TRỌNG VỊ THẾ MỞ GIỮA CÁC KỲ HẠN



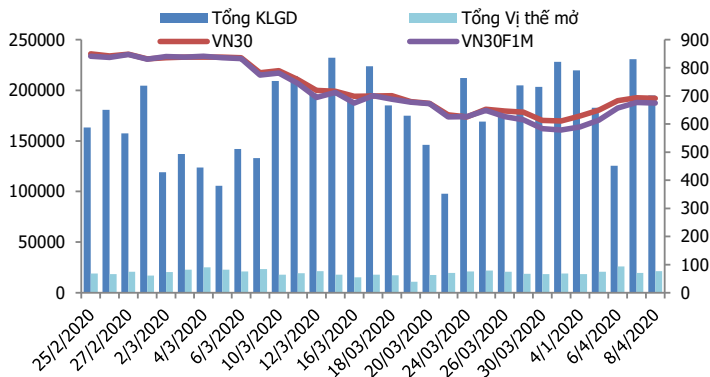
## DIỄN BIẾN THỊ TRƯỜNG

- Lực cầu bắt đáy gia tăng mạnh trong phiên chiều giúp nhiều cổ phiếu hãm đà giảm, trong khi đó nhiều mã quay đầu tăng mạnh, giúp VN-Index đảo chiều thành công và có phiên tăng điểm thứ 6 liên tiếp. Đà tăng không chỉ tập trung ở nhóm cổ phiếu lớn mà có sự lan tỏa khá tốt. Nhiều cổ phiếu trong các nhóm ngành chứng khoán, dầu khí, bất động sản, xây dựng, dệt may đóng cửa tăng điểm. VN-Index tăng 1,33 điểm (0,18%) lên 748,02 điểm; HNX-Index tăng 0,49% lên 103,93 điểm. Thanh khoản thị trường ở mức trung bình với giá trị khớp lệnh 3 sàn hơn 3.000 tỷ đồng. Khối ngoại tiếp tục bán ròng nhưng áp lực đã giảm đáng kể, chỉ còn khoảng 220 tỷ đồng.
- Thị trường giao dịch HĐTL điều chỉnh sau chuỗi 4 phiên tăng giá liên tiếp, với cả 4 HĐTL giảm nhẹ từ 1,3 đến 8,9 điểm, trong khi chỉ số cơ sở VN30 ghi nhận giảm 2,44 điểm. Do đó, basis của các hợp đồng hầu như thay đổi không đáng kể so với phiên liền trước. Cụ thể, hợp đồng VN30F2004 hiện thấp hơn 16,17 điểm so với chỉ số cơ sở VN30. Chúng tôi vẫn duy trì quan điểm thị trường đang trong nhịp hồi phục kỹ thuật. Tuy nhiên, chỉ số VN30 và VN30F1M đều đang tiệm cận vùng cản mạnh. Do đó, hoạt động Short xem xét nếu chỉ số không vượt qua vùng cản mạnh 680-695 điểm. Ở chiều ngược lại, canh Long tại các ngưỡng hỗ trợ thấp hơn 650-658 điểm.
- Về mặt kỹ thuật, VN30-Index điều chỉnh nhẹ sau 4 phiên tăng liên tiếp, đồng thời tạo cây nến với bóng dưới dài chứng tỏ bên mua vẫn đang chủ động. Tuy nhiên, khối lượng trong phiên hôm nay lại giảm chứng tỏ lực cầu đang dần suy yếu. Hiện tại, vùng 700-720 điểm là kháng cự mạnh của chỉ số trong phiên tới. Đồng thời, chỉ báo RSI cũng đang test lại kháng cự là trendline tăng bị phá vỡ, qua đó hàm ý về khả năng chỉ số rung lắc trở lại trong phiên tới.

## CHIẾN LƯỢC ĐẦU TƯ

<b>Chiến lược giao dịch trong ngày</b>	Thị trường đang trong nhịp hồi phục kỹ thuật. Tuy nhiên, chỉ số VN30 và VN30F1M đều đang tiệm cận vùng cản mạnh. Hoạt động Short xem xét nếu chỉ số không vượt qua vùng cản mạnh 680-695 điểm. Ở chiều ngược lại, canh Long tại các ngưỡng hỗ trợ thấp hơn 650-658 điểm.
<b>Chiến lược giao dịch ngắn hạn</b>	Hạn chế giữ lệnh qua đêm khi biến động của thị trường vẫn rất khó lường.
<b>Chiến lược giao dịch spread</b>	Hạn chế giao dịch spread khi chênh lệch giá các hợp đồng chưa có xu hướng rõ ràng.

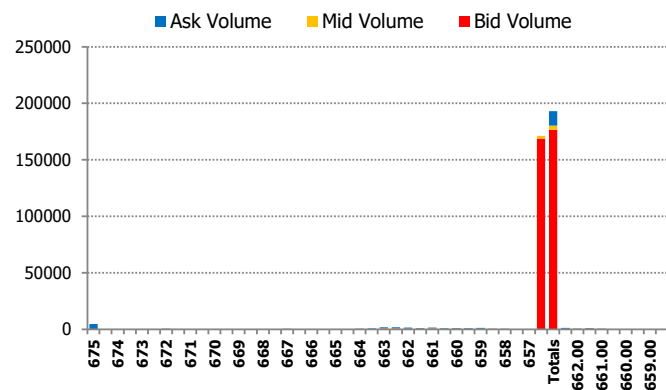
**DIỄN BIẾN THANH KHOẢN HĐTL**



**DIỄN BIẾN CHỈ SỐ HĐTL CÁC KỲ HẠN**

Hợp đồng	Giá	% Chg	KLGD	% Chg	OI	% Chg
VN30F2004	675.0	-0.30	193,063	-15.3	19,156	9.5
VN30F2005	666.0	-1.32	1,395	-39.1	1,719	5.1
VN30F2009	667.7	-0.64	386	181.8	230	0.0
VN30F2012	669.8	-0.19	129	-62.9	238	-1.7
<b>Tổng</b>			194,973	-15.5	21,343	8.8

**THANH KHOẢN THEO TỪNG MỨC GIÁ VN30F1M**



**NHẬN ĐỊNH DIỄN BIẾN GIAO DỊCH HĐTL**

- Thị trường giao dịch HĐTL điều chỉnh sau chuỗi 4 phiên tăng giá liên tiếp, với cả 4 HĐTL giảm nhẹ từ 1,3 đến 8,9 điểm, trong khi chỉ số cơ sở VN30 ghi nhận giảm 2,44 điểm. Do đó, basis của các hợp đồng hầu như thay đổi không đáng kể so với phiên liền trước.
- Thanh khoản thị trường giảm so với phiên trước với tổng giá trị giao dịch đạt 194.973 hợp đồng giảm 15,53%. Trong đó, thanh khoản tập trung nhiều ở hợp đồng tháng 4 với 193.063 hợp đồng.
- Giá lý thuyết (FV) MBS tính toán tham khảo phiên giao dịch tới cho hợp đồng VN30F2004 là 692,05 điểm (cao hơn 17,05 điểm so với giá thị trường). Tương tự, giá lý thuyết tham khảo cho hợp đồng VN30F2005 là 695,93 điểm (29,93 điểm), VN30F2006 là 709,28 điểm (+41,58 điểm) và VN30F2009 là 719,66 điểm (+49,86 điểm).

**XU HƯỚNG CHỈ SỐ VN30F1M**

Khung thời gian	15m	1h	Daily
<b>Tổng kết</b>	<b>BUY</b>	<b>BUY</b>	<b>BUY</b>
<b>Hỗ trợ</b>	<b>665-668</b>	<b>648-652</b>	<b>643-650</b>
<b>Kháng cự</b>	<b>682-685</b>	<b>690-695</b>	<b>700-708</b>

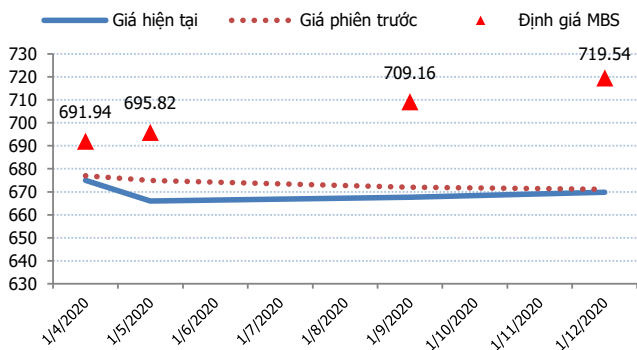
**ĐỒ THỊ KỸ THUẬT VN30F1M**



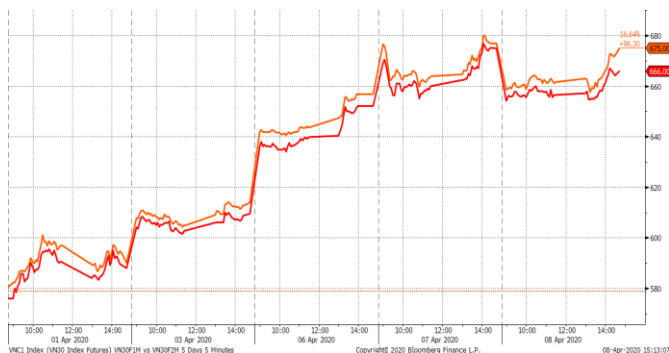
**DIỄN BIẾN CHÊNH LỆCH GIÁ HĐTL**

Spread HĐTL	Hiện tại	Phiên trước	+/-	MA5
VN30F2M - VN30F1M	-9	-2.10	-6.9	-4.44
VN30F1Q - VN30F1M	-7.3	-5.00	-2.3	-3.80
VN30F1Q - VN30F2M	1.7	-2.90	4.6	0.64
VN30F2Q - VN30F1M	-5.2	-5.90	0.7	-2.34
VN30F2Q - VN30F2M	3.8	-3.80	7.6	2.1
VN30F2Q - VN30F1Q	2.1	-0.90	3	1.46

**ĐƯỜNG CONG GIÁ HĐTL CÁC KỲ HẠN**



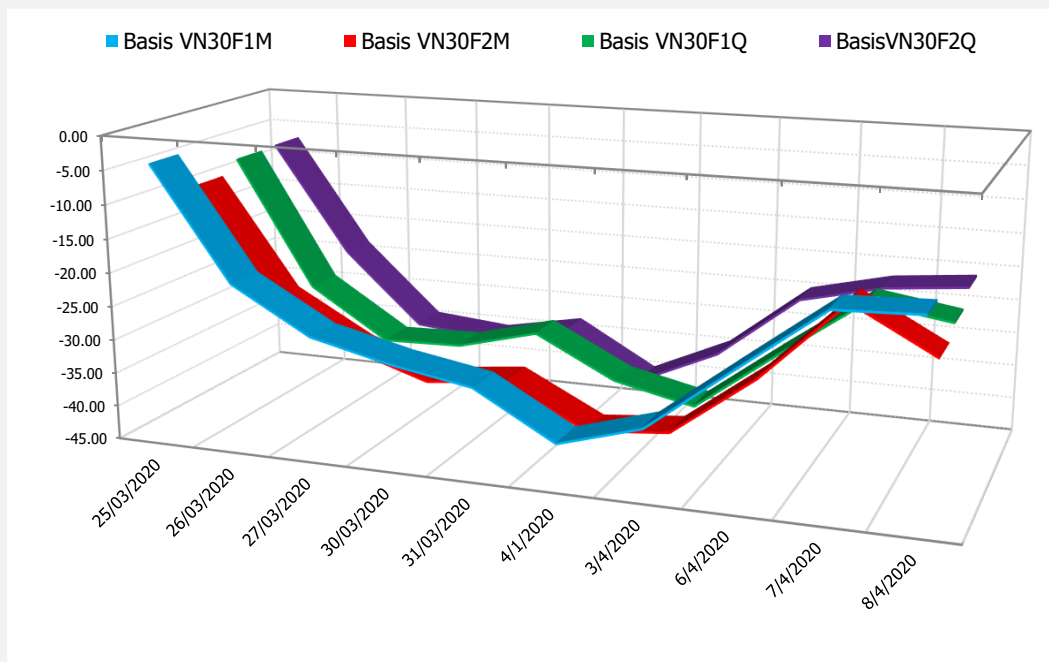
**DIỄN BIẾN GIÁ HỢP ĐỒNG VN30F1M VÀ VN30F2M**



**NHẬN ĐỊNH CHÊNH LỆCH GIÁ HĐTL**

- Thị trường giao dịch HĐTL điều chỉnh sau chuỗi 4 phiên tăng giá liên tiếp, với cả 4 HĐTL giảm nhẹ từ 1,3 đến 8,9 điểm, trong khi chỉ số cơ sở VN30 ghi nhận giảm 2,44 điểm. Do đó, basis của các hợp đồng hầu như thay đổi không đáng kể so với phiên liền trước. Cụ thể, hợp đồng VN30F2004 hiện thấp hơn 16,17 điểm so với chỉ số cơ sở VN30. Trong khi đó, basis của hợp đồng VN30F2009 hiện đang ở mức -21,37 điểm.
- Trái lại chênh lệch giá giữa các hợp đồng tương lai trên thị trường duy trì xu hướng mở, hiện nằm trong khoảng từ -9 điểm đến +3,8 điểm vào cuối phiên giao dịch hôm nay. Trong đó hợp đồng kỳ hạn tháng 5 đang có mức giá thấp hơn tương đối so với các hợp đồng còn lại. Do đó, nhà đầu tư có thể xem xét đồng thời mở vị thế Long hợp đồng VN30F2005 và vị thế Short với các hợp đồng còn lại. Kỳ vọng chốt lời khi chênh lệch giá giữa hợp đồng kỳ hạn tháng 5 này với các hợp đồng còn lại thu hẹp về gần 0 điểm.

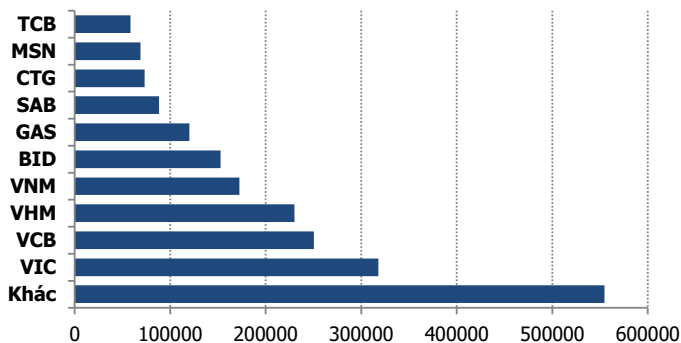
**DIỄN BIẾN BASIS CÁC HĐTL**



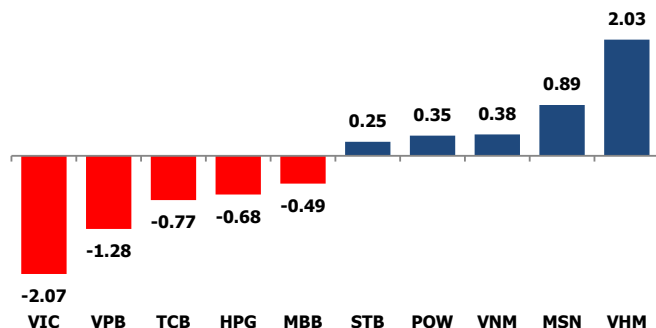
**THỊ TRƯỜNG CƠ SỞ**

	VNIndex	VN30
<b>Đóng cửa</b>	748.02	691.17
<b>Thay đổi</b>	1.33	-2.44
<b>%Chg</b>	0.18	-0.35
<b>YTD</b>	-22.16	-21.37
<b>Vốn hóa (ngh.tỷ đồng)</b>	2,610.57	2,087.37
<b>P/E</b>	11.61	9.66
<b>P/B</b>	1.70	1.63

**TOP 10 CỔ PHIẾU VỐN HÓA TRONG VN30**



**CÁC MÃ ẢNH HƯỞNG LỚN NHẤT TỚI VN30-INDEX**



**NHẬN ĐỊNH CHỈ SỐ VN30**

- Phiên giao dịch hôm nay diễn ra với kịch bản khá bất ngờ. Bất chấp các thị trường khu vực chìm trong sắc đỏ, thị trường Việt Nam đã có cuộc lội ngược dòng ngoạn mục khi đóng cửa tăng điểm. Dòng tiền đổ vào thị trường khá mạnh kể từ sau 14h giúp nhiều Bluechips tăng điểm, có thể kể tới như POW, MSN, STB, VNM, VRE, BID, VHM, SAB... Trong đó, POW thậm chí tăng trần nhờ được hưởng lợi từ sự sụt giảm giá khí. Bên cạnh đó, lực cầu mạnh vào thị trường còn giúp nhiều cổ phiếu lớn như VCB, FPT, MWG... thu hẹp đà giảm, qua đó mang lại ảnh hưởng tích cực lên Index. Chốt phiên, chỉ số VN30 chỉ còn giảm 2,44 điểm (-0,35%) xuống 691,17 điểm. Hệ số tăng/giảm ghi nhận có 12 mã tăng/16 mã giảm. Khối lượng giao dịch của nhóm VN30 đạt 96,36 triệu cổ phiếu tương ứng giá trị 2.100 tỷ đồng. Khối ngoại tiếp tục bán ròng với giá trị gần 230 tỷ đồng trên toàn thị trường. Lực bán tập trung ở các mã như VIC (51,56 tỷ đồng), DMC (38,50 tỷ đồng), POW (36,95 tỷ đồng), HPG (21,25 tỷ đồng), PLX (19,88 tỷ đồng),...

**ĐỒ THỊ KỸ THUẬT VN30**



**DIỄN BIẾN CHỈ SỐ CHỨNG KHOÁN THẾ GIỚI**

Chỉ số	Điểm số	%Chg	P/E	YTD
<b>VNIndex</b>	748.02	0.18	11.61	(22.16)
<b>Dow Jones</b>	23,433.57	3.44	16.45	(17.89)
<b>S&amp;P500</b>	2,749.98	3.41	18.09	(14.88)
<b>Nikkei 225</b>	19,359.18	0.03	17.13	(18.17)
<b>Shanghai</b>	2,815.37	(0.19)	13.28	(7.70)
<b>DAX</b>	10,332.89	(0.23)	17.90	(22.01)
<b>Vàng</b>	1,647.18	0.06		8.56
<b>Dầu WTI</b>	26.23	4.54		(57.04)

**LỊCH THÔNG TIN KINH TẾ THẾ GIỚI**

	Kỳ trước	Dự báo	Thực tế
<b>Thứ Hai - 06/04/2020</b>			
Anh- PMI xây dựng T3	52.60	44.00	39.30
<b>Thứ Ba - 07/04/2020</b>			
Úc- Quyết định LS	0.25%	0.25%	0.25%
<b>Thứ Tư - 08/04/2020</b>			
Mỹ- Dự trữ dầu thô	13.834M		
Mỹ- Biên bản cuộc họp FOMC			
<b>Thứ Năm - 09/04/2020</b>			
Mỹ- Đề nghị trợ cấp thất nghiệp	6648K	5000K	

**NHẬN ĐỊNH THỊ TRƯỜNG CHỨNG KHOÁN THẾ GIỚI**

- Chứng khoán Mỹ đồng loạt tăng điểm mạnh sau khi Thượng nghị sĩ Bernie Sanders quyết định rút khỏi chiến dịch tranh cử tổng thống, xoa dịu một số lo ngại về chính trị của Phố Wall trong bối cảnh nguy cơ khủng hoảng kinh tế diễn ra do Covid-19. Đóng cửa, chỉ số Dow Jones tăng 779,71 điểm (tương đương 3,4%) lên 23.433,57 điểm. Đây là lần đầu tiên chỉ số này đóng cửa trên mốc 23.000 điểm kể từ ngày 13/03/2020. Chỉ số S&P 500 tăng 3,4% lên 2.749,98 điểm, còn chỉ số Nasdaq Composite tăng 2,6% lên 8.000,00 điểm.
- Theo trang thống kê worldometers.info tính đến 5h40 ngày 9/4 (theo giờ Việt Nam), tổng số ca mắc bệnh viêm đường hô hấp cấp COVID-19 do virus SARS-CoV-2 gây ra trên toàn cầu đã lên tới 1.508.133 trường hợp, trong khi số ca tử vong đã lên tới 88.279 người. Tính riêng trong 24h qua, thế giới có thêm 77.157 người mắc bệnh mới và 6.243 người tử vong.
- NHTW Pháp (BoF) cho biết trong hai tuần cuối tháng Ba vừa qua, khi dịch COVID-19 trở nên nghiêm trọng hơn, hoạt động kinh tế tại Pháp sụt giảm tới 32%. Do tác động của dịch bệnh viêm đường hô hấp cấp COVID-19, kinh tế Pháp trong quý I/2020 đã giảm khoảng 6%, mức giảm lớn nhất kể từ năm 1945 - thời điểm Chiến tranh Thế giới thứ hai kết thúc.

**NHẬN ĐỊNH CỔ PHIẾU BIẾN ĐỘNG MẠNH TRONG VN30**

Xét về mức độ ảnh hưởng, VIC, VPB và TCB là những tác nhân chính khiến chỉ số VN30 đảo chiều giảm điểm. Trong đó, riêng VIC lấy đi 2 điểm của VN30.



## DANH MỤC CỔ PHIẾU TRONG VN30

Cổ phiếu	Ngành	Tỷ trọng (%)	Giá	%Chg	H-L	GTGD	Điểm tác động	PE	PB
VNM	Food Producers	10.76	99,000	0.51	2.59%	88.545	0.38	18.07	6.27
VIC	Real Estate Investment & Services	8.52	94,000	-3.39	3.19%	71.84	-2.07	40.69	4.07
TCB	Banks	7.48	16,700	-1.47	3.07%	23.345	-0.77	5.80	0.95
VPB	Banks	6.35	18,900	-2.83	2.96%	70.573	-1.28	5.59	1.09
HPG	General Industrials	6.10	18,700	-1.58	2.73%	94.617	-0.68	7.23	1.08
MSN	Financial Services	5.42	58,900	2.43	6.13%	76.298	0.89	12.34	1.61
VHM	Real Estate Investment & Services	5.14	70,000	6.06	9.38%	64.327	2.03	10.76	4.10
VJC	Travel & Leisure	5.11	99,000	0.00	1.54%	26.711	0.00	10.05	3.82
FPT	Fixed Line Telecommunications	5.01	46,850	-0.95	2.84%	73.069	-0.33	10.12	2.28
MBB	Banks	4.43	15,700	-1.57	2.92%	77.565	-0.49	4.52	0.96
MWG	Technology Hardware & Equipment	4.29	74,000	-0.80	4.34%	148.2	-0.24	8.55	2.70
VCB	Banks	3.94	67,500	-1.03	2.10%	120.26	-0.28	13.49	3.10
NVL	Real Estate Investment & Services	3.47	52,000	0.58	1.56%	14.511	0.14	14.64	2.26
STB	Banks	3.30	9,280	1.09	5.57%	80.062	0.25	6.82	0.63
EIB	Banks	3.13	15,200	-1.94	4.39%	3.98	-0.43	21.58	1.19
HDB	Banks	2.74	20,650	-0.48	3.24%	21.953	-0.09	5.62	1.06
PNJ	General Retailers	1.99	56,200	-1.40	4.05%	46.123	-0.20	10.48	2.76
SAB	Beverages	1.92	138,000	0.73	4.78%	11.995	0.10	18.74	4.95
VRE	General Retailers	1.83	22,500	0.90	5.63%	73.59	0.11	18.35	1.90
CTG	Banks	1.30	19,700	-0.76	4.71%	90.541	-0.07	7.75	0.96
BID	Banks	1.20	37,950	2.57	8.26%	52.865	0.21	16.04	2.05
GAS	Oil & Gas Producers	1.18	62,700	-0.32	3.29%	53.798	-0.03	10.29	2.47
REE	Industrial Engineering	1.00	29,800	-0.67	2.92%	9.673	-0.05	5.64	0.89
SSI	Financial Services	0.88	14,350	1.41	6.62%	57.057	0.09	8.03	0.78
PLX	#N/A	0.81	38,400	-1.16	2.11%	36.071	-0.07	11.08	2.08
POW	#N/A	0.79	8,540	6.88	10.19%	77.443	0.35	8.31	0.74
SBT	Food Producers	0.70	13,500	0.37	5.47%	18.501	0.02	30.71	1.10
BVH	Financial Services	0.63	47,800	0.00	10.49%	45.891	0.00	25.30	2.14
CTD	Construction & Materials	0.36	53,800	-0.74	4.23%	7.241	-0.02	6.07	0.49
ROS	Construction & Materials	0.20	4,000	6.95	6.67%	50.823	0.09	12.74	0.38

STT	Thông tin cơ bản HĐTL VN30	Đặc điểm sản phẩm
1	<b>Mã hợp đồng</b>	VN30F-yy-mm
2	<b>Tài sản cơ sở</b>	Chỉ số cổ phiếu VN30
3	<b>Hệ số nhân hợp đồng</b>	100.000 đồng
4	<b>Quy mô 01 hợp đồng</b>	100.000 đồng * Điểm chỉ số VN30
5	<b>Tháng đáo hạn</b>	-Tháng hiện tại - Tháng tiếp theo - Hai tháng cuối 2 quý gần nhất
6	<b>Phương thức giao dịch</b>	- Giao dịch khớp lệnh; Giao dịch thỏa thuận
7	<b>Thời gian giao dịch</b>	<b>GD Khớp lệnh định kỳ</b> - ATO: 08h45 - 09h00 - ATC: 14h30 - 14h45 <b>GD khớp lệnh liên tục</b> - Sáng: 09h00 - 11h30 - Chiều: 13h00 - 14h30 <b>GD Thỏa thuận</b> - 08h45 - 14h45
8	<b>Các loại lệnh giao dịch</b>	LO, MOK, MAK, MTL, ATO, ATC.
9	<b>Nguyên tắc khớp lệnh</b>	Ưu tiên giá và thời gian.
10	<b>Khối lượng giao dịch tối thiểu/lệnh</b>	01 hợp đồng
11	<b>Khối lượng giao dịch tối đa/lệnh</b>	500 hợp đồng
12	<b>Đơn vị yết giá/ Bước giá</b>	0,1 điểm chỉ số = 0,1 * 100.000 = 10.000 đồng
13	<b>Biên độ dao động</b>	+/- 7%
14	<b>Ngày giao dịch cuối cùng</b>	Thứ 5 của tuần thứ 3 của tháng đáo hạn. Nếu rơi vào ngày nghỉ lễ thì sẽ được điều chỉnh lên ngày giao dịch liền trước.
15	<b>Ngày thanh toán cuối cùng</b>	Ngày làm việc liền sau ngày giao dịch cuối cùng.
16	<b>Phương thức thanh toán</b>	Thanh toán bằng tiền
17	<b>Giá thanh toán hàng ngày</b>	Giá hợp đồng phái sinh do HNX xác định để tính toán giá trị lãi/lỗ phát sinh cuối ngày của từng hợp đồng.
18	<b>Giá thanh toán cuối cùng</b>	Giá đóng cửa của chỉ số VN30 tại ngày giao dịch cuối cùng của HĐTL.
19	<b>Giá tham chiếu</b>	Giá thanh toán cuối ngày của hợp đồng tương lai trong ngày giao dịch liền trước.
20	<b>Mở tài khoản</b>	Nhà đầu tư cần có 2 tài khoản để tham gia giao dịch phái sinh: 1 tài khoản giao dịch tại các CTCK là thành viên giao dịch CKPS và 1 tài khoản ký quỹ tại các CTCK là thành viên bù trừ CKPS.
21	<b>Giới hạn vị thế nắm giữ tối đa trên 1 TK</b>	NĐT Chứng khoán chuyên nghiệp: 20.000 hợp đồng; NĐT tổ chức: 10.000 hợp đồng; NĐT cá nhân: 5.000 hợp đồng
22	<b>Mức ký quỹ ban đầu</b>	Tài sản nhà đầu tư phải đặt cọc với công ty môi giới đối với mỗi hợp đồng trước khi giao dịch. VSD quy định tỷ lệ ký quỹ ban đầu là 10% quy mô hợp đồng nhưng để phòng ngừa rủi ro, các CTCK thường yêu cầu mức ký quỹ cao hơn.
23	<b>Mức ký quỹ duy trì</b>	Tài sản ký quỹ tối thiểu trong TK đối với mỗi vị thế mở mà nhà đầu tư đang nắm giữ, thường ít hơn so với mức ký quỹ ban đầu.
24	<b>Ký quỹ bổ sung</b>	Nộp tài sản bổ sung để số dư TK ký quỹ không thấp hơn mức ký quỹ duy trì hoặc đóng bớt vị thế trên TK để đảm bảo tiếp tục giao dịch.
25	<b>Thoát khỏi hợp đồng tham gia</b>	Nhà đầu tư nắm giữ vị thế hợp đồng cho đến thời điểm đáo hạn hoặc thoát khỏi vị thế trước thời điểm đáo hạn bằng cách đặt một/nhiều lệnh tại vị thế đối nghịch với vị thế trước đó.

## TUYÊN BỐ MIỄN TRÁCH NHIỆM

Bản quyền năm 2017 thuộc về Công ty CP Chứng khoán MB (MBS). Những thông tin sử dụng trong báo cáo được thu thập từ những nguồn đáng tin cậy và MBS không chịu trách nhiệm về tính chính xác của chúng. Quan điểm thể hiện trong báo cáo này là của (các) tác giả và không nhất thiết liên hệ với quan điểm chính thức của MBS. Không một thông tin cũng như ý kiến nào được viết ra nhằm mục đích quảng cáo hay khuyến nghị mua/bán bất kỳ chứng khoán nào. Báo cáo này không được phép sao chép, tái bản bởi bất kỳ cá nhân hoặc tổ chức nào khi chưa được phép của MBS.

## MBS HỘI SỞ

Tòa nhà MB, số 3 Liễu Giai, Ba Đình, Hà Nội  
Tel: +84 24 3726 2600 - Fax: +84 24 3726 2601  
[Webiste: www.mbs.com.vn](http://www.mbs.com.vn)  
Hotline: **1900 9088**

## MBS RESEARCH | BỘ PHẬN CHIẾN LƯỢC THỊ TRƯỜNG

Trần Hoàng Sơn	Trưởng bộ phận/Kiểm soát	<a href="mailto:son.tranhoang@mbs.com.vn">son.tranhoang@mbs.com.vn</a>
Phạm Văn Quỳnh	Chuyên viên nghiên cứu	<a href="mailto:quynh.phamvan@mbs.com.vn">quynh.phamvan@mbs.com.vn</a>
Nguyễn Hòa Hợp	Chuyên viên nghiên cứu	<a href="mailto:hop.nguyenhoa@mbs.com.vn">hop.nguyenhoa@mbs.com.vn</a>