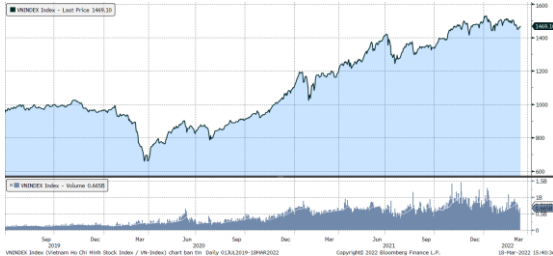


MARKET STRATEGY DAILY: NHÓM CỔ PHIẾU VỪA VÀ NHỎ CÓ TRỌN MỘT TUẦN TĂNG ĐIỂM !

Báo cáo chi tiết 18/03/2022

Diễn biến chỉ số VN-Index



THỊ TRƯỜNG CƠ SỞ

	VNIndex	HNXIndex	Upcom
Đóng cửa	1469.1	451.21	116.04
Thay đổi	7.76	5.04	0.10
%Chg	0.53	1.13	0.09
YTD	-1.95	-4.81	2.98
KLGD (tr.cp)	795.72	130.26	107.54
%Chg	9.84	16.64	45.35
GTGD (tỷ đ)	24,227.74	3,956.99	1,499.80
<i>Số mã tăng</i>	228	125	243
<i>Số mã giảm</i>	195	110	180
<i>Không đổi</i>	70	58	115
Vốn hóa (ngh. tỷ đ)	5810.74	434.08	1436.52
PE	16.74	25.25	49.18
PB	2.58	2.76	3.82
NĐTNN Mua (tỷ đ)	3,481.92	181.38	31.13
NĐTNN Bán (tỷ đ)	3,711.11	141.06	17.17
Ròng	-229.19	40.32	13.96

THỊ TRƯỜNG HĐTL

	Đóng cửa	Thay đổi	%Chg
VN30-Index	1476.94	7.02	0.48
VN30F2204	1478.10	3.10	0.21
VN30F2205	1477.00	1477.00	N/A
VN30F2206	1475.90	3.90	0.26
VN30F2209	1476.90	4.50	0.31

Diễn biến thị trường:

- Sau chuỗi 4 phiên tăng điểm liên tiếp, tâm lý thị trường đã dần tích cực hơn và VN-Index tiếp đà tăng điểm trong phiên giao dịch cuối tuần. Việc hồi phục mạnh đã đưa VN-Index vượt qua cản 1.460 điểm và hiện đang tiến gần tới vùng 1.470 điểm, được coi là ngưỡng kháng cự mạnh và có thể xảy ra rung lắc.
- Thanh khoản khớp lệnh sàn HSX tăng lên 22.303 tỷ đồng so với mức 19.697 tỷ đồng ở phiên hôm qua. Tổng cộng có 746 triệu cổ phiếu được chuyển nhượng thành công so với mức bình quân 799 triệu cổ phiếu 10 ngày trước đó.
- Thị trường chốt tuần bằng phiên tăng tích cực với thanh khoản cải thiện. Về kỹ thuật, với 4 phiên tăng điểm liên tiếp giúp VN-Index vượt qua cản 1.460 điểm và hiện đang tiến gần tới vùng 1.470 điểm, được coi là ngưỡng kháng cự mạnh và có thể xảy ra rung lắc. Hiện tại, một số nhóm cổ phiếu cũng đã có mức hỗ trợ cứng như nhóm cổ phiếu ngân hàng hoặc nhóm cổ phiếu thép, v.v... Do vậy, chúng tôi cho rằng thị trường sẽ duy trì đà tăng trong tuần sau, với tâm điểm là nhóm cổ phiếu bluechips như: ngân hàng, chứng khoán, bất động sản, đầu tư công...

Tin tức thế giới:

- Nga có thể sớm buộc phải cắt giảm 30% sản lượng dầu, đẩy nền kinh tế toàn cầu vào cuộc khủng hoảng nguồn cung dầu lớn nhất trong nhiều thập kỷ trở lại đây, trừ phi Saudi Arabia và các nước xuất khẩu năng lượng hàng đầu khác đẩy mạnh việc khai thác. Trong báo cáo hàng tháng công bố vào hôm thứ Tư tuần này, Cơ quan Năng lượng Quốc tế (IEA) cảnh báo rằng Nga – nước xuất khẩu dầu thô lớn thứ nhì thế giới – có thể phải giảm sản lượng dầu 3 triệu thùng/ngày trong tháng 4, khi các công ty dầu khí lớn, các nhà giao dịch và công ty vận tải từ chối dầu Nga, cộng thêm nhu cầu tiêu thụ dầu ở Nga sụt giảm. Nga có sản lượng dầu khoảng 10 triệu thùng/ngày và trước khi tấn công Ukraine, nước này xuất khẩu khoảng một nửa số dầu khai thác được. "Ảnh hưởng của sự gián đoạn nguồn cung dầu từ Nga ra thị trường toàn cầu là không thể xem nhẹ", báo cáo của IEA có đoạn. Các chuyên gia của tổ chức này nhận định rằng cuộc khủng hoảng Nga-Ukraine có thể dẫn tới những thay đổi kéo dài trên thị trường năng lượng thế giới.

Nhận định thị trường HĐTL:

- Thị trường duy trì sắc xanh trong phiên hôm nay đã giúp cho cả 4 HĐTL đóng cửa tăng từ 3,1 đến 7 điểm. Cụ thể, VN30F2203 tăng 0,2% lên mức 1.478,1 điểm, hiện đang cao hơn 1,16 điểm so với chỉ số cơ sở VN30. Trong khi đó, tổng thanh khoản thị trường phiên hôm nay giảm 18,98% so với phiên liền trước, đạt 104.053 hợp đồng được khớp lệnh trong phiên.

NHÓM NGÀNH

	%Chg	YTD
Tiện ích	0.42	1.21
Tài chính	0.05	-0.98
Công nghiệp	1.23	-1.27
Hàng TD thiết yếu	-0.64	-9.51
Nguyên vật liệu	1.22	1.64
Hàng TD không thiết yếu	0.22	2.44
Năng lượng	1.29	10.34
Y tế	-0.37	6.38
Công nghệ thông tin	2.97	2.22
Bất động sản	0.57	-7.97

Top CP tác động tăng lên VNIndex

Mã	Đóng cửa	%Chg	Đóng góp vào Index
VCB	84.20	1.45	1.46
GAS	108.90	2.74	1.44
FPT	95.10	3.37	0.73
VHM	74.60	0.81	0.66
HPG	46.50	1.20	0.63

Top CP tác động giảm lên VNIndex

Mã	Đóng cửa	%Chg	Đóng góp vào Index
SAB	151.50	-1.62	-0.40
MSN	136.70	-0.94	-0.38
SHB	21.65	-2.04	-0.30
EIB	36.00	-2.31	-0.26
VPB	36.25	-0.55	-0.22

Top NĐTNN mua ròng trên HSX

Mã	Đóng cửa	%Chg	GT ròng (tỷ VNĐ)
STB	33.10	0.91	277.77
VJC	148.20	2.21	123.40
VRE	33.00	2.33	109.10
DPM	62.50	3.31	77.14
KBC	53.10	0.38	64.30

Top NĐTNN bán ròng trên HSX

Mã	Đóng cửa	%Chg	GT ròng (tỷ VNĐ)
MSN	136.70	-0.94	-235.62
VNM	76.00	-0.52	-151.32
VIC	78.80	0.51	-148.84
PDR	85.00	-1.62	-86.20
VHC	83.20	-1.89	-84.80

NHẬN ĐỊNH THỊ TRƯỜNG: NHÓM CỔ PHIẾU VỪA VÀ NHỎ CÓ TRỌN MỘT TUẦN TĂNG ĐIỂM !

Các thị trường chứng khoán châu Á – Thái Bình Dương tiếp tục tăng điểm sang phiên thứ 3 liên tiếp. Tại Nhật Bản, Nikkei 225 tăng 0,65%. Ngân hàng Nhật Bản hôm nay công bố quyết sách tiền tệ với thị trường kỳ vọng không có sự thay đổi nào. Thị trường Trung Quốc đi lên với Shanghai Composite tăng 1,12%, Shenzhen Component tăng 0,32%. Chỉ số Hang Seng của Hong Kong giảm 0,15%. Chỉ số Kospi của Hàn Quốc tăng 0,46%. ASX 200 của Australia tăng 0,60%.

Đêm qua, thị trường chứng khoán Mỹ tăng điểm khi nhà đầu tư tiếp tục đánh giá lộ trình tăng lãi suất của Fed và lo ngại liên quan nguy cơ Nga vỡ nợ hạ nhiệt. Chỉ số Dow Jones tăng 417,66 điểm, tương đương 1,23%, lên 34.480,76 điểm. S&P 500 tăng 53,81 điểm, tương đương 1,23%, lên 4.411,67 điểm. Nasdaq tăng 178,23 điểm, tương đương 1,33%, lên 13.614,78 điểm. Tổng thống Mỹ Joe Biden dự kiến điện đàm với Chủ tịch Trung Quốc Tập Cận Bình hôm nay, thảo luận về các vấn đề như xung đột quân sự Nga – Ukraine, sự cạnh tranh giữa Bắc Kinh và Washington, theo Nhà Trắng.

Sau chuỗi 4 phiên tăng điểm liên tiếp, tâm lý thị trường đã dần tích cực hơn và VN-Index tiếp đà tăng điểm trong phiên giao dịch cuối tuần. Việc hồi phục mạnh đã đưa VN-Index vượt qua cản 1.460 điểm và hiện đang tiến gần tới vùng 1.470 điểm, được coi là ngưỡng kháng cự mạnh và có thể xảy ra rung lắc. Thanh khoản phiên này tuy có tăng so với phiên hôm qua nhưng vẫn ở mức thấp, tuy vậy dòng tiền hoạt động sôi nổi ở nhóm cổ phiếu nhỏ với nhiều cổ phiếu đóng cửa ở mức giá trần, đặc biệt là nhóm cổ phiếu bất động sản.

Dừng lúc đóng cửa, chỉ số VN-Index tăng 7,76 điểm (+0,53%) lên 1.469,10 điểm, bên cạnh đó chỉ số VN30 tăng 7,02 điểm (+0,48%) lên 1.476,94 điểm. Độ rộng thị trường nghiêng về bên mua, toàn thị trường có 228 mã tăng/195 mã giảm, ở rổ VN30 có 18 mã tăng/10 mã giảm. Nhóm midcap và smallcap tiếp đà phục hồi, lần lượt tăng 0,31% và 0,66%.

Các cổ phiếu lớn đã hỗ trợ thị trường phiên này là: VCB (+1,45%), GAS (+2,74%), FPT (+3,37%), VHM (+0,81%), HPG (+1,20%),... đã bù đắp áp lực giảm giá ở các cổ phiếu khác như: SAB (-1,62%), MSN (-0,94%), SHB (-2,04%), EIB (-2,31%), VPB (-0,55%),...

Thanh khoản khớp lệnh sàn HSX tăng lên 22.303 tỷ đồng so với mức 19.697 tỷ đồng ở phiên hôm qua. Tổng cộng có 746 triệu cổ phiếu được chuyển nhượng thành công so với mức bình quân 799 triệu cổ phiếu 10 ngày trước đó.

Khối ngoại bán ròng 175 tỷ đồng trên toàn thị trường. Lực bán tập trung ở các cổ phiếu như: MSN, VNM, VIC, PDR, VHC, NVL,... Ở chiều ngược lại, STB, VJC, VRE, DPM, KBC,... là những cổ phiếu được nhà đầu tư nước ngoài mua ròng trong phiên này.

Tóm lại, thị trường chốt tuần bằng phiên tăng tích cực với thanh khoản cải thiện. Về kỹ thuật, với 4 phiên tăng điểm liên tiếp giúp VN-Index vượt qua cản 1.460 điểm và hiện đang tiến gần tới vùng 1.470 điểm, được coi

là ngưỡng kháng cự mạnh và có thể xảy ra rung lắc. Hiện tại, một số nhóm cổ phiếu cũng đã có mức hỗ trợ cứng như nhóm cổ phiếu ngân hàng hoặc nhóm cổ phiếu thép, v.v... Do vậy, chúng tôi cho rằng thị trường sẽ duy trì đà tăng trong tuần sau, với tâm điểm là nhóm cổ phiếu bluechips như: ngân hàng, chứng khoán, bất động sản, đầu tư công...

Đồ thị kỹ thuật VNINDEX



VNINDEX Index (Vietnam Ho Chi Minh Stock Index / VN-Index) Đồ thị kỹ thuật VNINDEX Daily 02JAN2020-18MAR2022

Copyright© 2022 Bloomberg Finance L.P.

18-Mar-2022 15:41:06

Chỉ số tham chiếu

	Đóng cửa	%Chg	YTD
VN30 Index	1476.94	0.48	-3.83
VNX50 Index	2487.2	0.36	-5.81
VN FinLead	2189.34	0.06	0.41
VN Diamond	1976.49	0.63	0.19
VN100 Index	1469.74	0.44	-3.58

Diễn biến các Quỹ ETF nội địa YTD



ETFs nội địa

	Đóng cửa	%Chg	KLGD
E1VFN30	25	0.56	331,400
FUEMA30	17.44	0.52	13,900
FUESSV30	18.48	-0.38	1,500
FUESSV50	21.7	0.46	55,300
FUESSVFL	22.11	-0.41	4,700
FUEVFVND	28.23	0.18	157,100
FUEVN100	19.6	0.51	46,600

Dòng vốn NĐTNN qua ETFs nội

	+/- Dòng vốn (tỷ đồng)	1 ngày	YTD
E1VFN30		-0.19	-85.12
FUEMA30		-0.24	-78.87
FUESSV30		-0.01	-11.13
FUESSV50		-0.50	-60.11
FUESSVFL		0.04	1,103.90
FUEVFVND		2.26	3,285.89
FUEVN100		-0.18	-73.77

Dòng vốn NĐTNN qua ETFs ngoại

	+/- Dòng vốn (tr. USD)	1 ngày	YTD
VanEck Vectors VN		0.00	0.00
Xtrackers FTSE VN		0.00	-1.71
Fubon FTSE VN		0.00	51.15
Premia MSCI VN		0.00	0.55
Kim KINDEX VN VN30		0.00	0.00
DCVMVN30 ETF Fund		0.00	-50.00
Asian Growth CUBS		0.00	0.00

Xu hướng dòng vốn ETFs

Thị trường trong nước tiếp tục đà hồi phục đã giúp cho các chỉ số chính đóng cửa trong sắc xanh. Cụ thể, VN30 Index đóng cửa tăng 0,48%, VN100 Index đóng cửa tăng 0,44%, VN FinLead đóng cửa tăng 0,06% và VN Diamond đóng cửa tăng 0,63%.

Tương tự, các chứng chỉ quỹ ETFs cũng ghi nhận diễn biến tích cực. Cụ thể, E1VFN30 tham chiếu VN30 index đóng cửa tăng 0,56%, FUESSVFL tham chiếu VN FinLead index chỉ giảm nhẹ 0,41%, FUEVFVND tham chiếu VN Diamond index tăng 0,18%. Tổng khối lượng giao dịch ETFs trên thị trường giảm 62,36% so với phiên liền trước, đạt hơn 0,61 triệu chứng chỉ quỹ được khớp lệnh trong phiên, tương đương tổng giá trị khoảng 15,17 tỷ đồng. Trong đó thanh khoản tập trung chủ yếu ở E1VFN30 (8,25 tỷ đồng) và FUEVFVND (4,43 tỷ đồng)...

Giao dịch khối ngoại phiên này diễn biến khả quan hơn khi nhà đầu tư nước ngoài mua ròng với 1,19 tỷ đồng qua kênh ETFs nội trong phiên giao dịch hôm nay. Lực mua tập trung chủ yếu vào FUEVFVND (+2,26 tỷ đồng), FUESSVFL (+0,04 tỷ đồng),...

THỊ TRƯỜNG THẾ GIỚI

Chỉ số	Điểm số	%Chg	YTD
Dow Jones	34,480.8	1.23	-5.11
S&P500	4,411.7	1.23	-7.44
VIX	26.0	1.17	50.81
DJ Futures	34,230.0	-0.38	-5.51
S&P Futures	4,383.8	-0.41	-7.88
Nikkei 225	26,827.4	0.65	-6.82
KOSPI	2,707.0	0.46	-9.09
Shanghai	3,251.1	1.12	-10.68
Hang Seng	21,412.4	-0.41	-8.48
ASX	7,294.4	0.60	-2.02
FTSE 100	7,381.4	-0.05	-0.04
DAX	14,370.6	-0.12	-9.53
CAC40	6,588.9	-0.36	-7.89

THỊ TRƯỜNG HÀNG HÓA

	Giá (USD)	%Chg	YTD
Vàng	1934.32	-0.44	5.75
Dầu WTI	104.75	1.72	39.28
Dầu Brent	108.16	1.43	39.06

THỊ TRƯỜNG NGOẠI TỆ

	Giá	%Chg	YTD
BBDXY*	1194.16	0.13	1.76
USD/JPY	118.8	-0.17	-3.13
USD/CNY	6.3663	-0.30	-0.16
EUR/USD	1.1064	-0.24	-2.69
GBP/USD	1.3138	-0.08	-2.91

(*) Bloomberg Dollar Spot Index

Tin tức thế giới: Nga có thể cắt giảm 1/3 sản lượng dầu sau vài tuần nữa.

Nga có thể sớm buộc phải cắt giảm 30% sản lượng dầu, đẩy nền kinh tế toàn cầu vào cuộc khủng hoảng nguồn cung dầu lớn nhất trong nhiều thập kỷ trở lại đây, trừ phi Saudi Arabia và các nước xuất khẩu năng lượng hàng đầu khác đẩy mạnh việc khai thác.

Trong báo cáo hàng tháng công bố vào hôm thứ Tư tuần này, Cơ quan Năng lượng Quốc tế (IEA) cảnh báo rằng Nga – nước xuất khẩu dầu thô lớn thứ nhì thế giới – có thể phải giảm sản lượng dầu 3 triệu thùng/ngày trong tháng 4, khi các công ty dầu khí lớn, các nhà giao dịch và công ty vận tải từ chối dầu Nga, cộng thêm nhu cầu tiêu thụ dầu ở Nga sụt giảm.

Nga có sản lượng dầu khoảng 10 triệu thùng/ngày và trước khi tấn công Ukraine, nước này xuất khẩu khoảng một nửa số dầu khai thác được. “Ảnh hưởng của sự gián đoạn nguồn cung dầu từ Nga ra thị trường toàn cầu là không thể xem nhẹ”, báo cáo của IEA có đoạn. Các chuyên gia của tổ chức này nhận định rằng cuộc khủng hoảng Nga-Ukraine có thể dẫn tới những thay đổi kéo dài trên thị trường năng lượng thế giới.



Ảnh minh họa - Ảnh: Bloomberg.

Mỹ, Canada, Anh và Australia đã cấm nhập dầu Nga, ảnh hưởng tới khoảng 13% xuất khẩu dầu của nước này. Việc các công ty dầu lửa và ngân hàng toàn cầu ngừng giao dịch dầu Nga đang khiến Nga phải chào bán dầu với mức giá siêu rẻ so với giá thị trường. Các hãng dầu khí lớn của phương Tây đã rút khỏi các liên doanh và dự án ở Nga, dừng kế hoạch khai thác các mỏ dầu mới ở nước này. Hôm thứ Ba tuần này, Liên minh châu Âu (EU) công bố lệnh cấm đầu tư vào ngành năng lượng của Nga.

IEA – tổ chức có trụ sở ở Paris, do các quốc gia giàu nhất thế giới lập ra để theo dõi các xu hướng năng lượng – nói rằng các nhà máy lọc dầu tại nhiều nước đang phải loay hoay tìm nguồn cung thay thế dầu Nga. Các nhà máy này có thể buộc phải cắt giảm hoạt động đúng vào thời điểm người tiêu dùng toàn cầu đối mặt với mức giá xăng cao nhất trong nhiều năm, thậm chí cao kỷ lục.

Cho tới thời điểm hiện tại, chưa có dấu hiệu nào cho thấy tình hình nguồn cung dầu của thế giới có thể sớm được cải thiện. Saudi Arabia và Các tiểu vương quốc Arab thống nhất (UAE), hai thành viên quan trọng của Tổ chức Các nước xuất khẩu dầu lửa (OPEC), là những nước duy nhất có công suất khai thác dầu dự trữ ở mức đáng kể.

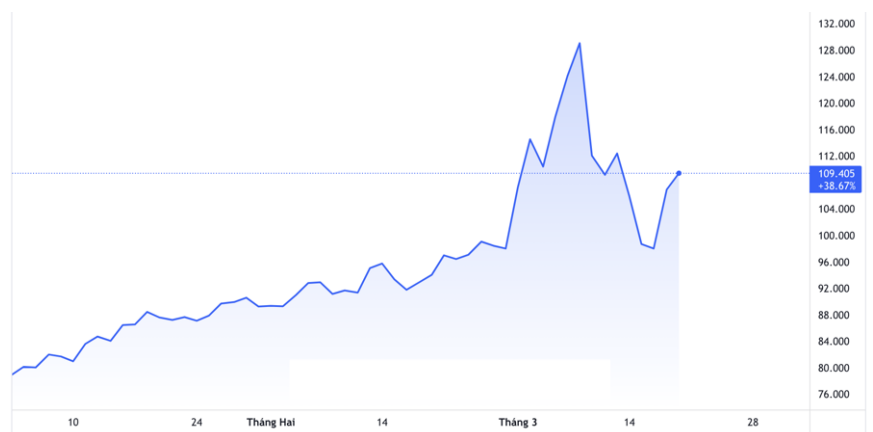
Liên minh OPEC+ giữa OPEC và một số nước ngoài khối, gồm Nga, đã triển khai việc nâng sản lượng trong những tháng gần đây. Tuy nhiên, mức tăng 400.000 thùng/ngày mỗi tháng được đánh giá là khiêm tốn. Thậm chí, OPEC+ cũng chưa thể tăng được sản lượng đúng như kế hoạch, mà thay vào đó thường xuyên không đạt mục tiêu sản lượng đề ra.

Tuần trước, đại sứ UAE tại Mỹ nói rằng nước này ủng hộ việc khai thác thêm dầu. Nhưng sau đó, nước này lại nói cam kết thực thi đúng thoả thuận sản lượng OPEC+. Đến hiện tại, cả UAE và Saudi Arabia đều không cho thấy "một sự sẵn sàng khai thác thêm dầu" – theo nhận định của IEA.

"Việc OPEC+ mãi không thực hiện đầy đủ được mục tiêu sản lượng, chủ yếu do các vấn đề kỹ thuật và hạn chế khác về năng lực, đã dẫn tới việc lượng dầu tồn kho trên toàn cầu sụt giảm", báo cáo của IEA có đoạn viết. Nếu các nước sản xuất dầu lớn không nâng sản lượng, thị trường toàn cầu sẽ bị thiếu hụt trong quý 2 và quý 3 năm nay – IEA cảnh báo.

Phương Tây đang cố gắng thuyết phục Saudi Arabia và UAE thay đổi quan điểm. Hôm thứ tư tuần này, Thủ tướng Anh Boris Johnson đã có chuyến công du tới vùng Vịnh để thảo luận các biện pháp gia tăng sức ép ngoại giao và kinh tế đối với Nga. Một tuyên bố của Chính phủ Anh cho biết ông Johnson cũng sẽ bàn với lãnh đạo Saudi Arabia và UAE về "những nỗ lực cải thiện an ninh năng lượng và giảm biến động giá năng lượng và thực phẩm".

Thị trường dầu lửa toàn cầu đã biến động cực mạnh kể từ khi Nga tấn công Ukraine vào hôm 24/2. Tuần trước, giá dầu Brent giao sau tại thị trường London có lúc vượt 139 USD/thùng. Tuần này, có lúc giá dầu Brent tuột khỏi mốc 100 USD/thùng. Phiên ngày 17/3, cả giá dầu Brent và WTI cùng tái lập mốc 100 USD/thùng.



Diễn biến giá dầu thô Brent giao sau tại thị trường London từ đầu năm đến nay. Đơn vị: USD/thùng - Nguồn: TradingView.

Cuộc khủng hoảng này có thể dẫn tới những thay đổi lớn trên thị trường toàn cầu – giới chuyên gia nhận định. Nguồn cung bổ sung có thể đến từ Iran và Venezuela nếu Mỹ và các nước đồng minh nối trừng phạt với hai quốc gia này. Đàm phán hạt nhân với Iran đang rơi vào ngưng trệ, nhưng các bên vẫn có khả năng sớm đạt một thoả thuận.

Tuần trước, EU công bố một kế hoạch nhằm cắt giảm nhập khẩu khí đốt từ Nga tới 80% trong năm nay bằng cách tìm các nguồn cung khí đốt thay thế, phát triển các nguồn năng lượng tái sinh, cắt giảm tiêu thụ năng lượng thông qua các biện pháp cải thiện hiệu suất, và kéo dài thời gian hoạt động của các nhà máy điện than và điện hạt nhân.

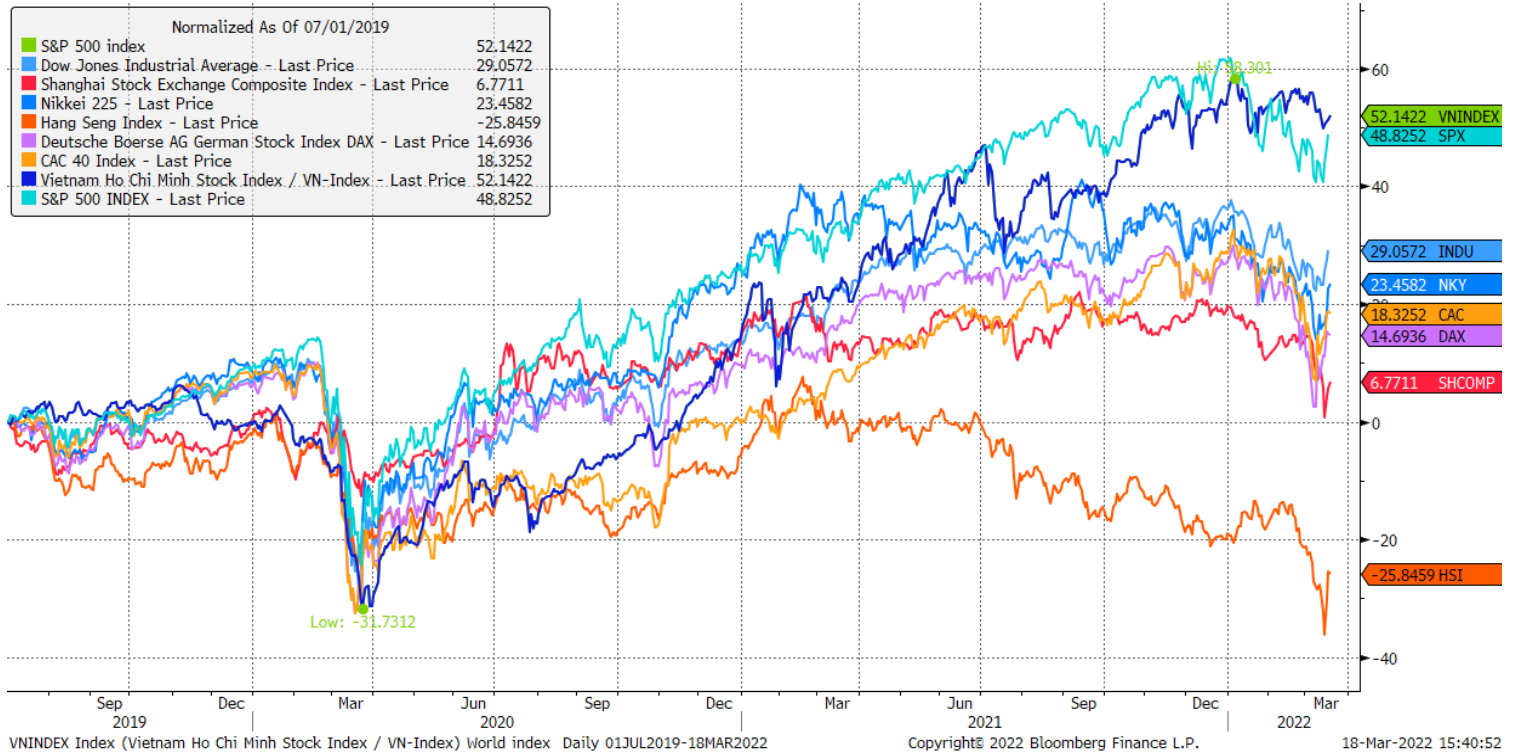
Về phần mình, Saudi Arabia đang đàm phán với Bắc Kinh về việc giao dịch dầu lửa bằng đồng Nhân dân tệ. Một thoả thuận như vậy có thể làm suy yếu vai trò thống trị của đồng USD trên thị trường dầu lửa toàn cầu và đưa Saudi Arabia – nước xuất khẩu dầu lửa lớn nhất thế giới – dịch chuyển về phía Đông.

Bên cạnh đó, Ấn Độ cũng tăng cường mua dầu Nga, nhân lúc giá dầu Nga đang rẻ hơn 20% so với thị trường. Mới đây, Ấn Độ đã ký thoả thuận mua 3 triệu thùng dầu Nga giao hàng trong tháng 5 – nguồn tin là quan chức Chính phủ Ấn Độ tiết lộ.

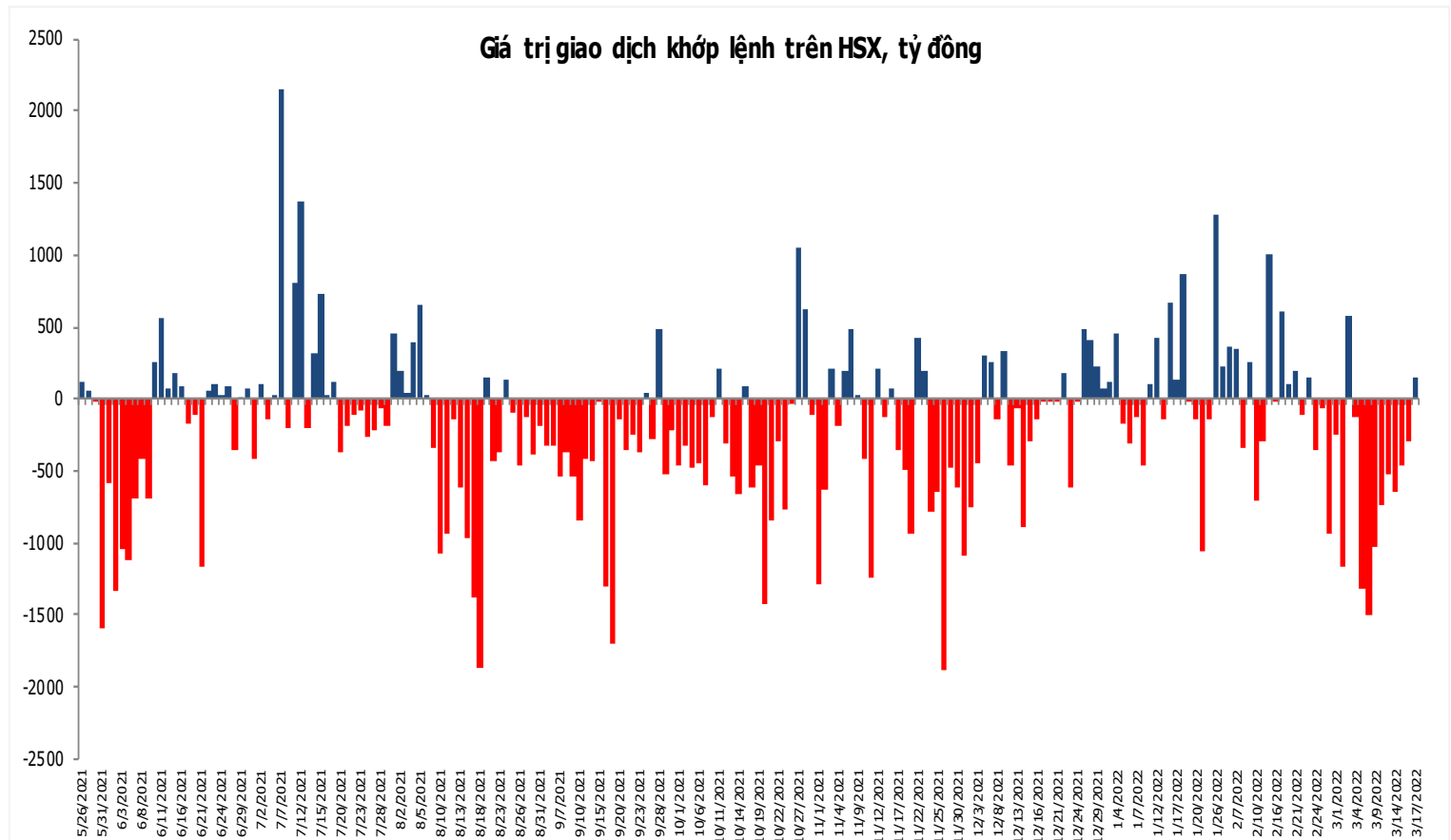
Nguồn: Bloomberg.

Đồ thị so sánh VNINDEX và các thị trường quốc tế

Stock Market Index - Major World Indices



Đồ thị giá trị mua/bán ròng khớp lệnh của NĐTNN trên sàn HSX



Liên hệ Phòng nghiên cứu khách hàng cá nhân:

Trần Hoàng Sơn	Trưởng bộ phận/Kiểm soát	son.tranhoang@mbs.com.vn
Ngô Quốc Hưng	Chuyên Viên Nghiên cứu cao cấp	hung.ngoquoc@mbs.com.vn
Phạm Văn Quỳnh	Chuyên viên Nghiên cứu	quynh.phamvan@mbs.com.vn
Nguyễn Quỳnh Hoa	Chuyên viên Nghiên cứu	hoa.nguyenquynh@mbs.com.vn
Nguyễn Hòa Hợp	Chuyên viên Nghiên cứu	hop.nguyenhoa@mbs.com.vn
Đặng Duy Việt	Chuyên viên Nghiên cứu	viet.dangduy@mbs.com.vn

Hệ Thống Khuyến Nghị: Hệ thống khuyến nghị của MBS được xây dựng dựa trên mức chênh lệch của giá mục tiêu 12 tháng và giá cổ phiếu trên thị trường tại thời điểm đánh giá

Xếp hạng	Khi (giá mục tiêu – giá hiện tại)/giá hiện tại
MUA	>=20%
KHẢ QUAN	Từ 10% đến 20%
PHÙ HỢP THỊ TRƯỜNG	Từ -10% đến +10%
KÉM KHẢ QUAN	Từ -10% đến - 20%
BÁN	<= -20%

CÔNG TY CỔ PHẦN CHỨNG KHOÁN MB (MBS)

Được thành lập từ tháng 5 năm 2000 bởi Ngân hàng TMCP Quân đội (MB), Công ty CP Chứng khoán MB (MBS) là một trong 5 công ty chứng khoán đầu tiên tại Việt Nam, Sau nhiều năm không ngừng phát triển, MBS đã trở thành một trong những công ty chứng khoán hàng đầu Việt Nam cung cấp các dịch vụ bao gồm: môi giới, nghiên cứu và tư vấn đầu tư, nghiệp vụ ngân hàng đầu tư, và các nghiệp vụ thị trường vốn.

Mạng lưới chi nhánh và các phòng giao dịch của MBS đã được mở rộng và hoạt động có hiệu quả tại nhiều thành phố trọng điểm như Hà Nội, TP, HCM, Hải Phòng và các vùng chiến lược khác. Khách hàng của MBS bao gồm các nhà đầu tư cá nhân và tổ chức, các tổ chức tài chính và doanh nghiệp. Là thành viên Tập đoàn MB, MBS có nguồn lực lớn về con người, tài chính và công nghệ để có thể cung cấp cho Khách hàng các sản phẩm và dịch vụ phù hợp mà rất ít các công ty chứng khoán khác có thể cung cấp.

MBS tự hào được nhìn nhận là:

- Công ty môi giới hàng đầu, đứng đầu thị phần môi giới từ năm 2009.
- Công ty nghiên cứu có tiếng nói trên thị trường với đội ngũ chuyên gia phân tích có kinh nghiệm, cung cấp các sản phẩm nghiên cứu về kinh tế và thị trường chứng khoán;
- Nhà cung cấp đáng tin cậy các dịch vụ về nghiệp vụ ngân hàng đầu tư cho các công ty quy mô vừa.

Tuyên bố miễn trách nhiệm: Bản quyền năm 2014 thuộc về Công ty CP Chứng khoán MB (MBS). Những thông tin sử dụng trong báo cáo được thu thập từ những nguồn đáng tin cậy và MBS không chịu trách nhiệm về tính chính xác của chúng. Quan điểm thể hiện trong báo cáo này là của (các) tác giả và không nhất thiết liên hệ với quan điểm chính thức của MBS. Không một thông tin cũng như ý kiến nào được viết ra nhằm mục đích quảng cáo hay khuyến nghị mua/bán bất kỳ chứng khoán nào. Báo cáo này không được phép sao chép, tái bản bởi bất kỳ cá nhân hoặc tổ chức nào khi chưa được phép của MBS.

MBS HỘI SỞ

Tòa nhà MB, số 21 Cát Linh, Đống Đa, Hà Nội
ĐT: + 84 24 7304 5688 - Fax: + 84 24 3726 2601
Webiste: www.mbs.com.vn