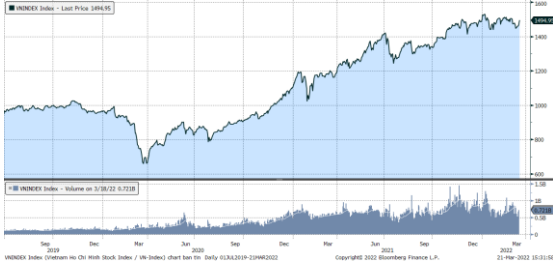


MARKET STRATEGY DAILY: DÒNG TIỀN HƯỚNG VÀO NHÓM CỔ PHIẾU BẤT ĐỘNG SẢN !

Báo cáo chi tiết 21/03/2022

Diễn biến chỉ số VN-Index



THỊ TRƯỜNG CƠ SỞ

	VNIndex	HNXIndex	Upcom
Đóng cửa	1494.95	458.29	116.18
Thay đổi	25.85	7.08	0.14
%Chg	1.76	1.57	0.12
YTD	-0.22	-3.31	3.11
KLGD (tr.cp)	792.16	106.47	83.67
%Chg	-0.45	-22.34	-28.53
GTGD (tỷ đ)	24,224.86	3,351.31	1,656.16
<i>Số mã tăng</i>	326	152	202
<i>Số mã giảm</i>	113	85	142
<i>Không đổi</i>	59	54	83
Vốn hóa (ngh. tỷ đ)	5912.96	439.72	1439.16
PE	17.03	25.69	45.66
PB	2.63	2.80	3.81
NĐTNN Mua (tỷ đ)	1,700.82	16.68	19.94
NĐTNN Bán (tỷ đ)	601.29	29.57	13.96
Ròng	1,099.53	-12.89	5.98

THỊ TRƯỜNG HĐTL

	Đóng cửa	Thay đổi	%Chg
VN30-Index	1502.67	25.73	1.74
VN30F2204	1494.90	16.80	1.14
VN30F2205	1493.00	16.00	1.08
VN30F2206	1488.90	13.00	0.88
VN30F2209	1489.90	13.40	0.91

Diễn biến thị trường:

- Thị trường trong nước bật tăng mạnh mẽ sau tuần ETF cơ cấu danh mục và đáo hạn phái sinh, dòng tiền được cởi bỏ và hướng vào nhóm cổ phiếu bluechips trong đó nổi bật là nhóm cổ phiếu bất động sản. Chỉ số Vn-index đã tăng sang phiên thứ 5 liên tiếp, đà tăng trong phiên hôm nay còn được hỗ trợ từ việc khối ngoại quay đầu mua ròng mạnh mẽ.
- Thanh khoản khớp lệnh sàn HSX đạt 21.910 tỷ đồng so với mức bình quân 20.884 tỷ đồng ở tuần trước. Tổng cộng có 727 triệu cổ phiếu được chuyển nhượng thành công so với mức bình quân 802 triệu cổ phiếu 10 ngày trước đó.
- Về kỹ thuật, chỉ số Vn-Index đã có phiên tăng thứ 5 liên tiếp, qua đó lấy lại các ngưỡng MA quan trọng như MA100 và MA50. Đà tăng hứa hẹn sẽ đưa chỉ số này retest ngưỡng 1.510 điểm trong các phiên sắp tới. Bối cảnh chứng khoán thế giới cũng đã qua thời điểm khó khăn nhất, các thị trường đang trong đà hồi phục sau nhịp giảm mạnh vừa qua. Ở thị trường trong nước, sự trở lại của nhóm cổ phiếu ngân hàng và bất động sản có thể là tín hiệu cho thấy nhóm cổ phiếu Vn30 có nhiều khả năng sẽ hút dòng tiền trở lại.

Tin tức thế giới:

- Các quốc gia cần cân nhắc các biện pháp quyết liệt để cắt giảm nhu cầu tiêu thụ dầu, trong bối cảnh thế giới đối mặt một cuộc khủng hoảng năng lượng do xung đột vũ trang Nga-Ukraine, Cơ quan Năng lượng Quốc tế (IEA) cảnh báo mới đây. Vào hôm thứ Sáu vừa rồi, IEA đưa ra một kế hoạch khẩn cấp gồm 10 điểm, bao gồm giảm hạn chế tốc độ trên đường cao tốc ít nhất 6 dặm (khoảng 10 km)/giờ; làm việc tại nhà tới 3 ngày mỗi tuần; và thậm chí là những ngày Chủ nhật "không ô tô" tại các thành phố lớn. Đây là những đề xuất mà IEA đưa ra cho các nền kinh tế phát triển như Mỹ và Liên minh châu Âu (EU), nhằm mục đích bù đắp cho sự sụt giảm sản lượng dầu của Nga có thể lên tới gần 1/3 do lệnh trừng phạt mà phương Tây áp lên Nga liên quan đến cuộc chiến của nước này ở Ukraine.

Nhận định thị trường HĐTL:

- Thị trường phiên hôm nay mở rộng đà tăng ngay từ đầu phiên đã giúp cho cả 4 HĐTL đóng cửa tăng từ 13 đến 16,8 điểm. Cụ thể, VN30F2204 tăng 1,1% lên mức 1.494,9 điểm, hiện đang thấp hơn 7,77 điểm so với chỉ số cơ sở VN30. Trong khi đó, tổng thanh khoản thị trường phiên hôm nay tăng 5,65% so với phiên liền trước, đạt 109.937 hợp đồng được khớp lệnh trong phiên.

NHÓM NGÀNH

	%Chg	YTD
Tiện ích	1.58	2.81
Tài chính	0.76	-0.23
Công nghiệp	1.06	-0.22
Hàng TD thiết yếu	3.49	-6.35
Nguyên vật liệu	0.87	2.52
Hàng TD không thiết yếu	1.77	4.25
Năng lượng	1.11	11.57
Y tế	1.06	7.50
Công nghệ thông tin	0.28	2.50
Bất động sản	3.79	-4.49

Top CP tác động tăng lên VNIndex

Mã	Đóng cửa	%Chg	Đóng góp vào Index
VHM	77.50	3.89	3.26
NVL	82.40	6.87	2.72
MSN	145.00	6.07	2.58
GAS	114.00	4.68	2.54
VIC	81.00	2.79	2.14

Top CP tác động giảm lên VNIndex

Mã	Đóng cửa	%Chg	Đóng góp vào Index
VJC	143.30	-3.31	-0.64
BID	43.80	-0.23	-0.13
HPX	30.80	-4.50	-0.10
HVN	25.20	-0.59	-0.08
HAH	92.10	-3.86	-0.04

Top NĐTNN mua ròng trên HSX

Mã	Đóng cửa	%Chg	GT ròng (tỷ VND)
STB	33.10	0.00	116.22
GEX	39.25	1.95	113.40
GAS	114.00	4.68	60.87
VRE	33.20	0.61	56.91
VNM	77.60	2.11	53.39

Top NĐTNN bán ròng trên HSX

Mã	Đóng cửa	%Chg	GT ròng (tỷ VND)
SAB	152.20	0.46	-5.10
BID	43.80	-0.23	-5.04
MIG	24.90	6.87	-4.89
VJC	143.30	-3.31	-3.98
OCB	26.05	-0.19	-3.71

NHẬN ĐỊNH THỊ TRƯỜNG: DÒNG TIỀN HƯỚNG VÀO NHÓM CỔ PHIẾU BẤT ĐỘNG SẢN !

Các thị trường chứng khoán châu Á – Thái Bình Dương trái chiều khi giá dầu tăng hơn 4%.

Thị trường Nhật Bản nghỉ lễ. Chỉ số Kospi của Hàn Quốc giảm 0,77%, Hang Seng của Hong Kong giảm 1,1% sau khi có tuần tăng mạnh. Thị trường Trung Quốc đi lên với Shanghai Composite tăng 0,08% và Shenzhen Component tăng 0,41%.

Trung Quốc giữ nguyên lãi suất cho vay cơ bản kỳ hạn 1 năm ở 3,7% như kỳ vọng trên thị trường. Nhà đầu tư đang theo dõi các tín hiệu về chính sách hỗ trợ từ Bắc Kinh sau khi truyền thông Trung Quốc tuần trước đưa tin hỗ trợ thị trường.

Thị trường trong nước bật tăng mạnh mẽ sau tuần ETF cơ cấu danh mục và đáo hạn phái sinh, dòng tiền được cởi bỏ và hướng vào nhóm cổ phiếu bluechips trong đó nổi bật là nhóm cổ phiếu bất động sản. Chỉ số Vn-index đã tăng sang phiên thứ 5 liên tiếp, đà tăng trong phiên hôm nay còn được hỗ trợ từ việc khối ngoại quay đầu mua ròng mạnh mẽ.

Dừng lúc đóng cửa, chỉ số VN-Index tăng 25,85 điểm (+1,76%) lên 1.494,95 điểm, bên cạnh đó chỉ số VN30 cũng vọt 25,73 điểm (+1,74%) lên 1.502,67 điểm. Độ rộng thị trường nghiêng về bên mua, toàn thị trường có 326 mã tăng/113 mã giảm, ở rổ VN30 có 27 mã tăng/2 mã giảm. Nhóm midcap và smallcap tiếp đà phục hồi, lần lượt tăng 1,68% và 1,32%.

Các cổ phiếu lớn đã hỗ trợ thị trường phiên này là: VHM (+3,89%), NVL (+6,87%), MSN (+6,07%), GAS (+4,68%), VIC (+2,79%),... đã bù đắp áp lực giảm giá ở các cổ phiếu khác như: VJC (-3,31%), BID (-0,23%), HPX (-4,5%), HVN (-0,59%), HAH (-3,86%),...

Thanh khoản khớp lệnh sàn HSX đạt 21.910 tỷ đồng so với mức bình quân 20.884 tỷ đồng ở tuần trước. Tổng cộng có 727 triệu cổ phiếu được chuyển nhượng thành công so với mức bình quân 802 triệu cổ phiếu 10 ngày trước đó.

Khối ngoại quay đầu mua ròng 1.095 tỷ đồng trên toàn thị trường. Lực mua tập trung ở các cổ phiếu như: GEX, STB, GAS, VRE, VNM, PNJ,... Ở chiều ngược lại, SHS, PLC, SAB, BID, MIG,... là những cổ phiếu bị nhà đầu tư nước ngoài bán ròng trong phiên này.

Tóm lại, thị trường duy trì đà tăng sang phiên thứ 5 liên tiếp sau tuần ETF cơ cấu danh mục và đáo hạn phái sinh. Dòng tiền dường như được cởi bỏ tâm lý thận trọng và hướng vào nhóm cổ phiếu bluechips, nổi bật phiên này là nhóm cổ phiếu bất động sản với nhiều cổ phiếu tăng trần. Chuỗi tăng của thị trường đang được sự hỗ trợ từ nhóm cổ phiếu trụ, bên cạnh đó là việc khối ngoại quay đầu mua ròng mạnh mẽ. Về kỹ thuật, chỉ số Vn-Index đã có phiên tăng thứ 5 liên tiếp, qua đó lấy lại các ngưỡng MA quan trọng như MA100 và MA50. Đà tăng hứa hẹn sẽ đưa chỉ số này retest ngưỡng 1.510 điểm trong các phiên sắp tới. Bối cảnh chứng khoán thế giới

cũng đã qua thời điểm khó khăn nhất, các thị trường đang trong đà hồi phục sau nhịp giảm mạnh vừa qua. Ở thị trường trong nước, sự trở lại của nhóm cổ phiếu ngân hàng và bất động sản có thể là tín hiệu cho thấy nhóm cổ phiếu Vn30 có nhiều khả năng hút dòng tiền trở lại.

Đồ thị kỹ thuật VNINDEX



VNINDEX Index (Vietnam Ho Chi Minh Stock Index / VN-Index) Đồ thị kỹ thuật VNINDEX Daily 02JAN2020-21MAR2022

Copyright© 2022 Bloomberg Finance L.P.

21-Mar-2022 15:32:38

Chỉ số tham chiếu

	Đóng cửa	%Chg	YTD
VN30 Index	1502.67	1.74	-2.15
VNX50 Index	2530.04	1.72	-4.19
VN FinLead	2203.61	0.65	1.06
VN Diamond	2000.8	1.23	1.42
VN100 Index	1495.49	1.75	-1.89

Diễn biến các Quỹ ETF nội địa YTD



ETFs nội địa

	Đóng cửa	%Chg	KLGD
E1VFN30	25.28	1.12	226,500
FUEMAV30	17.62	1.03	14,700
FUESSV30	18.51	0.16	6,400
FUESSV50	21.9	0.92	26,700
FUESSVFL	22.34	1.04	11,500
FUEVFVND	28.5	0.96	333,100
FUEVN100	19.79	0.97	60,700

Dòng vốn NĐTNN qua ETFs nội

+/- Dòng vốn (tỷ đồng)	1 ngày	YTD
E1VFN30	-1.00	-86.13
FUEMAV30	-0.18	-79.05
FUESSV30	-0.01	-11.14
FUESSV50	-0.42	-60.53
FUESSVFL	0.18	1,104.09
FUEVFVND	8.02	3,293.91
FUEVN100	-0.41	-74.19

Dòng vốn NĐTNN qua ETFs ngoại

+/- Dòng vốn (tr. USD)	1 ngày	YTD
VanEck Vectors VN	0.00	0.00
Xtrackers FTSE VN	0.00	-1.71
Fubon FTSE VN	0.00	51.15
Premia MSCI VN	0.00	0.55
Kim KINDEX VN VN30	0.00	0.00
DCVMVN30 ETF Fund	0.00	-50.00
Asian Growth CUBS	0.00	0.00

Nguồn: Bloomberg

Xu hướng dòng vốn ETFs

Thị trường cơ sở hôm nay mở rộng đà tăng ngay từ đầu phiên đã giúp cho các chỉ số chính đóng cửa trong sắc xanh. Cụ thể, VN30 Index đóng cửa tăng 1,74%, VN100 Index đóng cửa tăng 1,75%, VN FinLead đóng cửa tăng 0,65% và VN Diamond đóng cửa tăng 1,23%.

Tương tự, các chứng chỉ quỹ ETFs cũng ghi nhận diễn biến tích cực. Cụ thể, E1VFN30 tham chiếu VN30 index đóng cửa tăng 1,12%, FUESSVFL tham chiếu VN FinLead index tăng 1,04%, FUEVFVND tham chiếu VN Diamond index tăng 0,96%. Tổng khối lượng giao dịch ETFs trên thị trường tăng 11,32% so với phiên liền trước, đạt hơn 0,67 triệu chứng chỉ quỹ được khớp lệnh trong phiên, tương đương tổng giá trị khoảng 17,51 tỷ đồng. Trong đó thanh khoản tập trung chủ yếu ở E1VFN30 (5,67 tỷ đồng) và FUEVFVND (9,44 tỷ đồng)...

Giao dịch khối ngoại phiên này tiếp tục diễn biến khả quan khi nhà đầu tư nước ngoài mua ròng với 6,17 tỷ đồng qua kênh ETFs nội trong phiên giao dịch hôm nay. Lực mua tập trung chủ yếu vào FUEVFVND (+8,02 tỷ đồng), FUESSVFL (+0,18 tỷ đồng),...

THỊ TRƯỜNG THẾ GIỚI

Chỉ số	Điểm số	%Chg	YTD
Dow Jones	34,754.9	0.80	-4.36
S&P500	4,463.1	1.17	-6.36
VIX	25.1	4.99	45.53
DJ Futures	34,556.0	-0.22	-4.61
S&P Futures	4,449.0	-0.10	-6.50
Nikkei 225	26,827.4	0.65	-6.82
KOSPI	2,686.1	-0.77	-9.79
Shanghai	3,253.7	0.08	-10.61
Hang Seng	21,221.3	-0.89	-9.30
ASX	7,278.5	-0.22	-2.23
FTSE 100	7,423.4	0.25	0.53
DAX	14,384.9	-0.20	-9.44
CAC40	6,613.3	-0.11	-7.55

THỊ TRƯỜNG HÀNG HÓA

	Giá (USD)	%Chg	YTD
Vàng	1925.36	0.19	5.26
Dầu WTI	109.14	4.24	45.11
Dầu Brent	112.37	4.11	44.47

THỊ TRƯỜNG NGOẠI TỆ

	Giá	%Chg	YTD
BBDXY*	1193.81	0.07	1.73
USD/JPY	119.2	-0.03	-3.46
USD/CNY	6.3594	0.03	-0.05
EUR/USD	1.1051	0.00	-2.81
GBP/USD	1.3163	-0.11	-2.73

(*) Bloomberg Dollar Spot Index

Tin tức thế giới: Thế giới cần giảm tiêu thụ gần 3 triệu thùng dầu/ngày để giá dầu "hạ nhiệt".

Các quốc gia cần cân nhắc các biện pháp quyết liệt để cắt giảm nhu cầu tiêu thụ dầu, trong bối cảnh thế giới đối mặt một cuộc khủng hoảng năng lượng do xung đột vũ trang Nga-Ukraine, Cơ quan Năng lượng Quốc tế (IEA) cảnh báo mới đây.

Vào hôm thứ Sáu vừa rồi, IEA đưa ra một kế hoạch khẩn cấp gồm 10 điểm, bao gồm giảm hạn chế tốc độ trên đường cao tốc ít nhất 6 dặm (khoảng 10 km)/giờ; làm việc tại nhà tới 3 ngày mỗi tuần; và thậm chí là những ngày Chủ nhật "không ô tô" tại các thành phố lớn.

Đây là những đề xuất mà IEA đưa ra cho các nền kinh tế phát triển như Mỹ và Liên minh châu Âu (EU), nhằm mục đích bù đắp cho sự sụt giảm sản lượng dầu của Nga có thể lên tới gần 1/3 do lệnh trừng phạt mà phương Tây áp lên Nga liên quan đến cuộc chiến của nước này ở Ukraine.



Cuộc khủng hoảng Nga-Ukraine đã đẩy giá dầu tăng vọt thời gian gần đây, khiến giá xăng ở nhiều quốc gia, trong đó có Mỹ - Ảnh: CNN.

Các biện pháp khác trong kế hoạch khẩn cấp này bao gồm tăng cường chia sẻ xe, sử dụng tàu cao tốc và tàu đêm thay vì máy bay, tránh đi lại bằng máy bay khi có thể, và ưu tiên đi bộ, xe đạp và các phương tiện giao thông công cộng.

Nếu được thực hiện đầy đủ, các biện pháp này sẽ giúp cắt giảm nhu cầu tiêu thụ dầu của thế giới tới 2,7 triệu thùng/ngày trong vòng 4 tháng – tương đương với lượng tiêu thụ của tất cả ô tô ở Trung Quốc – theo IEA. Tác dụng của kế hoạch sẽ càng lớn hơn nếu tất cả các nền kinh tế mới nổi như Ấn Độ và Trung Quốc cũng áp dụng một phần hoặc toàn bộ.

Tuy nhiên, các biện pháp khẩn cấp mà IEA khuyến nghị có thể gây gián đoạn hoặc giảm tốc tăng trưởng của nền kinh tế toàn cầu vốn dĩ phụ thuộc nhiều vào năng lượng hoá thạch, nhất là lĩnh vực giao thông. IEA thì cho rằng thà chấp nhận sự đánh đổi này còn hơn rơi vào một cuộc khủng hoảng năng lượng tồi tệ.

“Do xung đột vũ trang giữa Nga và Ukraine, thế giới có thể phải đối mặt với cú sốc nguồn cung năng lượng lớn nhất trong nhiều thập kỷ trở lại đây, với những ảnh hưởng lớn đối với nền kinh tế và xã hội”, Giám đốc điều hành IEA Fatih Birol nói trong một tuyên bố.

Những đề xuất mà IEA đưa ra phản ánh một sự công nhận rằng thế giới có ít lựa chọn thực tế để nhanh chóng thay thế nguồn cung dầu từ Nga – nước sản xuất dầu nhiều thứ nhì thế giới trong năm 2021.

OPEC đã phát tín hiệu sẽ không vội tăng sản lượng khai thác dầu, trong khi việc IEA xả dự trữ dầu mới đây không có nhiều tác dụng trong việc giải toả mối lo căng thẳng nguồn cung.

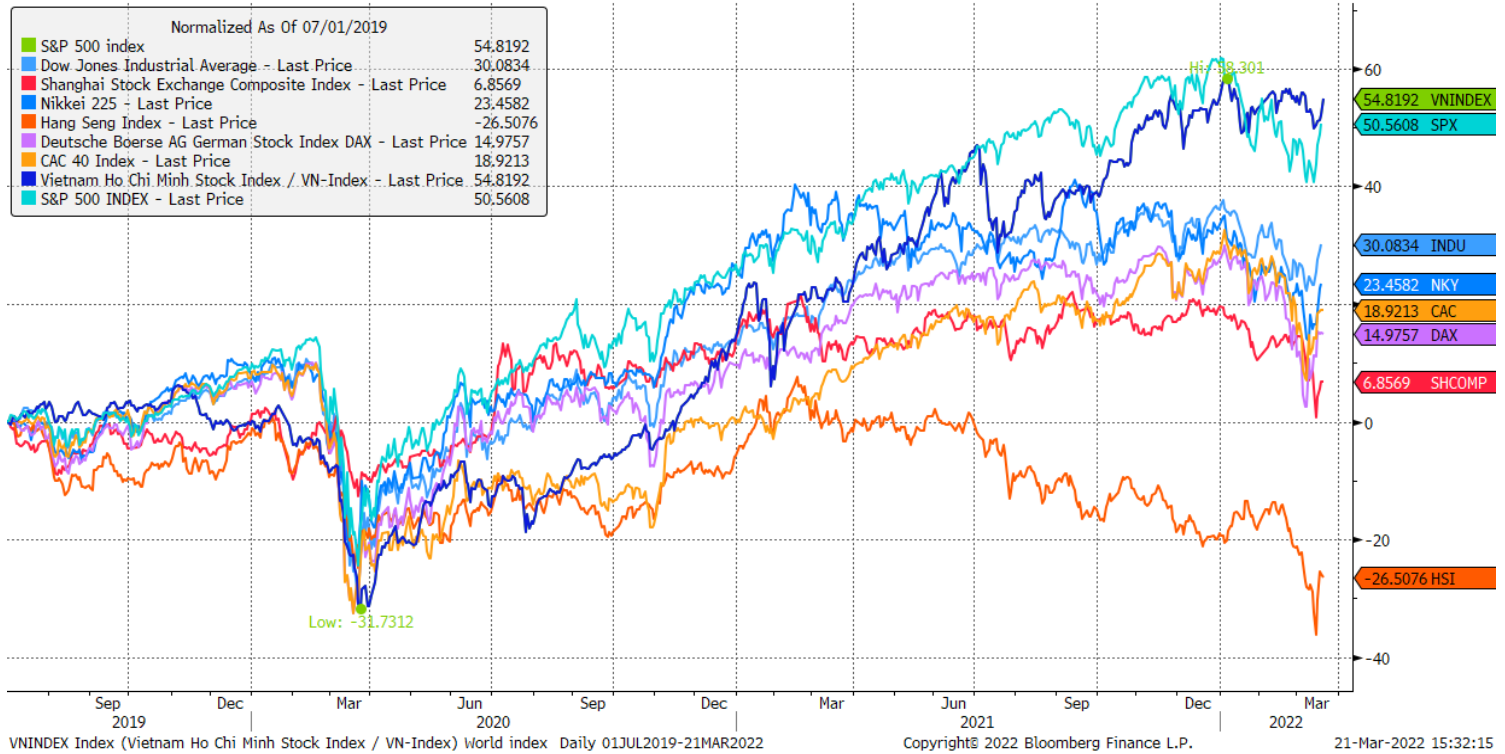
“Mỹ và các quốc gia thành viên khác của IEA giờ đây nhận thấy rằng nguy cơ mất mát nguồn cung dầu từ Nga sẽ dẫn tới một cú sốc nguồn cung lớn hơn những gì mà việc xả dự trữ dầu chiến lược hay việc OPEC+ đẩy nhanh tiến độ tăng sản lượng có thể bù đắp”, Chủ tịch Bob McNally của công ty tư vấn thị trường năng lượng Rapidan Energy nhận định.

Cuộc khủng hoảng Nga-Ukraine đã đẩy giá dầu tăng vọt thời gian gần đây, khiến giá xăng ở nhiều quốc gia, trong đó có Mỹ, đạt mức cao kỷ lục. Dù có “giảm nhiệt” trong tuần trước, giá dầu thế giới hiện vẫn đang ở mức trên 100 USD/thùng.

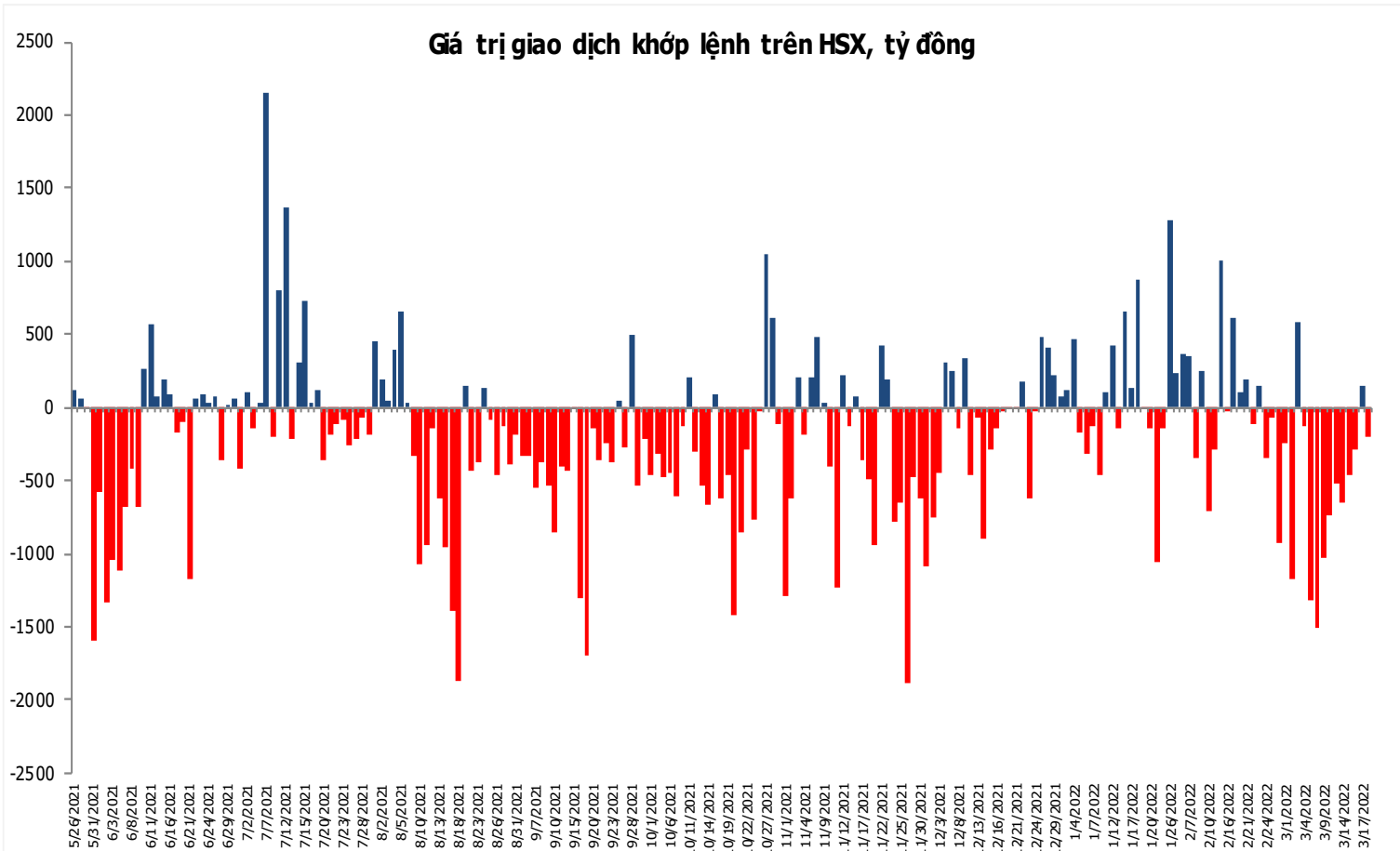
Nguồn: CNN Business.

Đồ thị so sánh VNINDEX và các thị trường quốc tế

Stock Market Index - Major World Indices



Đồ thị giá trị mua/bán ròng khớp lệnh của NĐTNN trên sàn HSX



Nguồn: Bloomberg, Finpro

Liên hệ Phòng nghiên cứu khách hàng cá nhân:

Trần Hoàng Sơn	Trưởng bộ phận/Kiểm soát	son.tranhoang@mbs.com.vn
Ngô Quốc Hưng	Chuyên Viên Nghiên cứu cao cấp	hung.ngoquoc@mbs.com.vn
Phạm Văn Quỳnh	Chuyên viên Nghiên cứu	quynh.phamvan@mbs.com.vn
Nguyễn Quỳnh Hoa	Chuyên viên Nghiên cứu	hoa.nguyenquynh@mbs.com.vn
Nguyễn Hòa Hợp	Chuyên viên Nghiên cứu	hop.nguyenhoa@mbs.com.vn
Đặng Duy Việt	Chuyên viên Nghiên cứu	viet.dangduy@mbs.com.vn

Hệ Thống Khuyến Nghị: Hệ thống khuyến nghị của MBS được xây dựng dựa trên mức chênh lệch của giá mục tiêu 12 tháng và giá cổ phiếu trên thị trường tại thời điểm đánh giá

Xếp hạng	Khi (giá mục tiêu – giá hiện tại)/giá hiện tại
MUA	$\geq 20\%$
KHẢ QUAN	Từ 10% đến 20%
PHÙ HỢP THỊ TRƯỜNG	Từ -10% đến +10%
KÉM KHẢ QUAN	Từ -10% đến -20%
BÁN	$\leq -20\%$

CÔNG TY CỔ PHẦN CHỨNG KHOÁN MB (MBS)

Được thành lập từ tháng 5 năm 2000 bởi Ngân hàng TMCP Quân đội (MB), Công ty CP Chứng khoán MB (MBS) là một trong 5 công ty chứng khoán đầu tiên tại Việt Nam, Sau nhiều năm không ngừng phát triển, MBS đã trở thành một trong những công ty chứng khoán hàng đầu Việt Nam cung cấp các dịch vụ bao gồm: môi giới, nghiên cứu và tư vấn đầu tư, nghiệp vụ ngân hàng đầu tư, và các nghiệp vụ thị trường vốn.

Mạng lưới chi nhánh và các phòng giao dịch của MBS đã được mở rộng và hoạt động có hiệu quả tại nhiều thành phố trọng điểm như Hà Nội, TP, HCM, Hải Phòng và các vùng chiến lược khác. Khách hàng của MBS bao gồm các nhà đầu tư cá nhân và tổ chức, các tổ chức tài chính và doanh nghiệp. Là thành viên Tập đoàn MB, MBS có nguồn lực lớn về con người, tài chính và công nghệ để có thể cung cấp cho Khách hàng các sản phẩm và dịch vụ phù hợp mà rất ít các công ty chứng khoán khác có thể cung cấp.

MBS tự hào được nhìn nhận là:

- Công ty môi giới hàng đầu, đứng đầu thị phần môi giới từ năm 2009.
- Công ty nghiên cứu có tiếng nói trên thị trường với đội ngũ chuyên gia phân tích có kinh nghiệm, cung cấp các sản phẩm nghiên cứu về kinh tế và thị trường chứng khoán;
- Nhà cung cấp đáng tin cậy các dịch vụ về nghiệp vụ ngân hàng đầu tư cho các công ty quy mô vừa.

Tuyên bố miễn trách nhiệm: Bản quyền năm 2014 thuộc về Công ty CP Chứng khoán MB (MBS). Những thông tin sử dụng trong báo cáo được thu thập từ những nguồn đáng tin cậy và MBS không chịu trách nhiệm về tính chính xác của chúng. Quan điểm thể hiện trong báo cáo này là của (các) tác giả và không nhất thiết liên hệ với quan điểm chính thức của MBS. Không một thông tin cũng như ý kiến nào được viết ra nhằm mục đích quảng cáo hay khuyến nghị mua/bán bất kỳ chứng khoán nào. Báo cáo này không được phép sao chép, tái bản bởi bất kỳ cá nhân hoặc tổ chức nào khi chưa được phép của MBS.

MBS HỘI SỞ

Tòa nhà MB, số 21 Cát Linh, Đống Đa, Hà Nội
ĐT: + 84 24 7304 5688 - Fax: + 84 24 3726 2601
Webiste: www.mbs.com.vn