

## MARKET STRATEGY DAILY: DÒNG TIỀN Ở NHÓM CỔ PHIẾU BLUECHIP SUY GIẢM!

Báo cáo chi tiết 14/09/2021

### Diễn biến chỉ số VN-Index



### THỊ TRƯỜNG CƠ SỞ

	VNIndex	HNXIndex	Upcom
<b>Đóng cửa</b>	1339.7	347.86	95.01
<b>Thay đổi</b>	-1.73	-1.20	-0.25
<b>%Chg</b>	-0.13	-0.34	-0.26
<b>YTD</b>	21.36	71.26	27.62
<b>KLGD (tr.cp)</b>	730.45	170.94	98.06
<b>%Chg</b>	-6.16	-7.51	-23.52
<b>GTGD (tỷ đ)</b>	19,659.01	3,287.25	1,856.70
<i>Số mã tăng</i>	168	154	196
<i>Số mã giảm</i>	234	93	133
<i>Không đổi</i>	48	35	55
<b>Vốn hóa (ngh. tỷ đ)</b>	5113.55	404.85	1316.77
<b>PE</b>	16.04	19.46	45.88
<b>PB</b>	2.58	2.09	3.18
<b>NĐTNN Mua (tỷ đ)</b>	1,434.43	166.84	50.22
<b>NĐTNN Bán (tỷ đ)</b>	2,172.83	11.20	19.22
<b>Ròng</b>	-738.40	155.64	31.00

### THỊ TRƯỜNG HĐTTL

	Đóng cửa	Thay đổi	%Chg
<b>VN30-Index</b>	1438.16	-6.83	-0.47
<b>VN30F2109</b>	1436.50	-5.50	-0.38
<b>VN30F2110</b>	1436.00	-3.80	-0.26
<b>VN30F2112</b>	1435.90	-2.30	-0.16
<b>VN30F2203</b>	1433.00	-5.30	-0.37

### Diễn biến thị trường:

- Thị trường chứng khoán trong nước điều chỉnh sang phiên thứ 2 liên tiếp với cùng kịch bản yếu dần về cuối phiên. Dòng tiền ở nhóm Vn30 trong xu hướng giảm ở mức thấp kể từ đầu năm, trong khi đó nhóm smallcap tiếp tục tìm đỉnh cao mới.
- Thanh khoản khớp lệnh trên sàn HSX giảm còn 18.000 tỷ đồng từ mức 21.672 tỷ đồng ở phiên hôm qua, mức giảm thanh khoản chủ yếu ở nhóm VN30.
- Thị trường vẫn dao động đi ngang nhưng phần lớn cổ phiếu bị thiệt hại, đặc biệt ở nhóm bluechips. Ngược dòng thị trường là nhóm smallcap vẫn đang đi tìm đỉnh cao mới, dòng tiền đầu cơ ở nhóm này vẫn khá sôi động. Về kỹ thuật, ngưỡng 1.350 điểm cũng là mức hồi về mức cản Fibonacci 61,8% nên thị trường có sự thận trọng. Thị trường nhiều khả năng sẽ tiếp tục dao động trong xu hướng đi ngang trong vùng 1.330 – 1.350 điểm. Nhà đầu tư hạn chế lướt sóng, tích lũy cổ phiếu được hưởng lợi từ việc nới lỏng các biện pháp giãn cách xã hội.

### Cập nhật thông tin doanh nghiệp:

- VRE:** Chúng tôi khuyến nghị MUA đối với cổ phiếu VRE với giá mục tiêu ở mức 35.200 đồng/cổ phiếu trên cơ sở (i) Lợi thế rất lớn từ hệ thống sinh thái Vingroup và các dự án lớn vừa triển khai như Vincom Mega Mall (VMM) Ocean Park (tháng 12/2020) hay sắp triển khai như VMM Smart City, Vincom Plaza (VCP) Mỹ Tho, Bạc Liêu (kỳ vọng 2H2021), VMM Grand Park (kỳ vọng 2022); (ii) Nhà phát triển và điều hành bất động sản bán lẻ lớn nhất và phát triển nhanh nhất tại Việt Nam, vượt xa các đối thủ khác; (iii) Một trong số ít cổ phiếu tại VN30 được hưởng lợi từ thị trường bán lẻ hấp dẫn của Việt Nam, được hỗ trợ dài hạn bởi cơ cấu dân số vàng.

### Tin tức thế giới:

- Thế giới đối mặt với nguy cơ thiếu lương thực ngày càng tăng do biến đổi khí hậu. Năng suất của các loại cây lương thực có thể giảm gần một phần ba vào năm 2050 trừ khi lượng khí thải giảm đáng kể trong thập kỷ tới, trong khi nông dân sẽ cần trồng thêm gần 50% lương thực để đáp ứng nhu cầu toàn cầu.

### Nhận định thị trường HĐTTL:

- Thị trường tiếp tục chịu áp lực bán mạnh từ nhóm bluechip khiến các HĐTTL đều đóng cửa giảm với mức giảm từ 2,3 đến 5,5 điểm. Cụ thể, VN30F2109 giảm 0,38% còn 1.436,5 điểm, hiện thấp hơn 1,66 điểm so với chỉ số cơ sở. Bên cạnh đó, tổng thanh khoản thị trường phiên hôm nay tăng nhẹ 2,1% so với phiên liền trước, với 135.217 hợp đồng được khớp lệnh trong phiên.

## NHÓM NGÀNH

	%Chg	YTD
Tiện ích	-0.89	-0.58
Tài chính	-1.20	47.91
Công nghiệp	-0.84	21.84
Hàng TD thiết yếu	1.29	-0.12
Nguyên vật liệu	-0.67	64.83
Hàng TD không thiết yếu	-0.60	43.94
Năng lượng	-0.56	9.62
Y tế	-1.85	21.53
Công nghệ thông tin	1.52	86.55
Bất động sản	0.06	22.99

## Top CP tác động tăng lên VNIndex

Mã	Đóng cửa	%Chg	Đóng góp vào Index
MSN	135.50	3.75	1.58
SAB	166.00	2.79	0.78
HVN	28.65	6.90	0.74
GVR	38.00	0.80	0.32
BHN	65.10	6.90	0.27

## Top CP tác động giảm lên VNIndex

Mã	Đóng cửa	%Chg	Đóng góp vào Index
CTG	31.20	-2.04	-0.81
HPG	50.30	-0.98	-0.58
VPB	63.90	-1.39	-0.58
BID	38.70	-1.15	-0.47
TCB	48.50	-0.92	-0.41

## Top NĐTNN mua ròng trên HSX

Mã	Đóng cửa	%Chg	GT ròng (tỷ VND)
VIC	92.00	0.00	51.26
VND	53.10	-1.85	49.47
DGC	127.80	1.83	40.03
SAB	166.00	2.79	27.73
KDH	41.25	0.00	26.99

## Top NĐTNN bán ròng trên HSX

Mã	Đóng cửa	%Chg	GT ròng (tỷ VND)
HPG	50.30	-0.98	-195.79
VCB	98.30	0.20	-168.74
MSN	135.50	3.75	-89.63
STB	26.65	-0.93	-84.55
VHM	107.00	0.00	-70.45

## NHẬN ĐỊNH THỊ TRƯỜNG: Dòng tiền ở nhóm cổ phiếu bluechip suy giảm!

Thị trường chứng khoán khu vực Châu Á giảm điểm dưới sức ép từ thị trường chứng khoán Trung Quốc.

Thị trường Trung Quốc đi xuống với Shanghai Composite giảm 1,42%, bên cạnh đó Shenzhen Component giảm 0,54%. Hang Seng của Hong Kong giảm mạnh 1,36%. Cổ phiếu Evergrande niêm yết tại Hong Kong lao dốc hơn 6% sau khi tập đoàn phát triển bất động sản Trung Quốc dự báo "doanh số hợp đồng tiếp tục giảm đáng kể trong tháng 9". Ở chiều ngược lại, thị trường Nhật Bản với Nikkei 225 tăng 0,73%, các thị trường khác như ASX 200 của Australia tăng 0,16, chỉ số Kospi của Hàn Quốc tăng 0,67%.

Đêm qua, chứng khoán Mỹ bật tăng chấm dứt chuỗi 5 phiên giảm liên tiếp trước đó. Một số thông tin tích cực về tình hình Covid-19 ở Mỹ đã hỗ trợ cho giá cổ phiếu ở Phố Wall trong phiên này. Nỗi lo lạm phát là một nguyên nhân quan trọng khiến chứng khoán Mỹ tụt điểm gần đây, vì lạm phát cao có thể buộc Cục Dự trữ Liên bang (Fed) sớm cắt giảm chương trình mua tài sản.

Thị trường chứng khoán trong nước điều chỉnh sang phiên thứ 2 liên tiếp với cùng kịch bản yếu dần về cuối phiên. Dòng tiền ở nhóm Vn30 trong xu hướng giảm ở mức thấp kể từ đầu năm, trong khi đó nhóm smallcap tiếp tục tìm đỉnh cao mới.

Dừng lúc đóng cửa, chỉ số VN-Index giảm 1,73 điểm (-0,13%) còn 1.339,7 điểm, bên cạnh đó chỉ số VN30 cũng giảm 6,83 điểm (-0,47%) xuống 1.438,16 điểm. Độ rộng thị trường nghiêng về bên bán, toàn thị trường có 168 mã tăng/234 mã giảm, ở rổ VN30 có 7 mã tăng và 18 mã giảm. Trong khi nhóm cổ phiếu midcap giảm 0,8% thì nhóm smallcap tiếp tục tăng và lập đỉnh cao mới với mức tăng 0,83%.

Các cổ phiếu lớn đã gây áp lực lên thị trường phiên này là: CTG (-2,04%), HPG (-0,98%), VPB (-1,39%), BID (-1,15%), TCB (-0,92%),... đã lần lượt nỗ lực tăng giá ở các cổ phiếu khác như: MSN (+3,75%), SAB (+2,79%), HVN (+6,9%), GVR (+0,8%), BHN (+6,9%),...

Thanh khoản khớp lệnh trên sàn HSX giảm còn 18.000 tỷ đồng từ mức 21.672 tỷ đồng ở phiên hôm qua, mức giảm thanh khoản chủ yếu ở nhóm VN30.

Giao dịch khối ngoại không thực sự tích cực khi họ tiếp tục bán ròng phiên thứ 12 liên tiếp với giá trị gần 552 tỷ đồng trên toàn thị trường, lực bán tập trung vào HPG (-196 tỷ đồng), VCB (-169 tỷ đồng), MSN (-90 tỷ đồng), STB (-84 tỷ đồng),...

Tóm lại, thị trường vẫn dao động đi ngang nhưng phần lớn cổ phiếu bị thiệt hại, đặc biệt ở nhóm bluechips. Ngược dòng thị trường là nhóm smallcap vẫn đang đi tìm đỉnh cao mới, dòng tiền đầu cơ ở nhóm này vẫn khá sôi động. Về kỹ thuật, ngưỡng 1.350 điểm cũng là mức hồi về mức cản Fibonacci 61,8% nên thị trường có sự thận trọng. Thị trường nhiều khả năng sẽ tiếp tục dao động trong xu hướng đi ngang trong vùng 1.330 – 1.350 điểm. Nhà đầu tư hạn chế lướt sóng, tích lũy cổ phiếu được hưởng lợi từ việc nới lỏng các biện pháp giãn cách xã hội.

## Đồ thị kỹ thuật VNINDEX



VNINDEX Index (Vietnam Ho Chi Minh Stock Index / VN-Index) Đồ thị kỹ thuật VNINDEX

Copyright© 2021 Bloomberg Finance L.P.

14-Sep-2021 16:18:01

**Cập nhật thông tin doanh nghiệp - VRE**

	<b>Đơn vị</b>	<b>2020A</b>	<b>2021A</b>	<b>2022F</b>	<b>2023F</b>
Doanh thu	Tỷ VND	8.329	7.725	9.041	10.616
EBIT	Tỷ VND	3.093	2.571	3.649	4.343
<b>LNST</b>	<b>Tỷ VND</b>	<b>2.382</b>	<b>1.794</b>	<b>2.565</b>	<b>3.070</b>
EPS	VND	1.023	768	1.098	1.313
<b>P/E</b>	<b>Lần</b>	<b>33,2x</b>	<b>33,9x</b>	<b>23,7x</b>	<b>19,8x</b>
P/B	Lần	2,7x	2,1x	2,1x	2,0x
ROE	%	8%	6%	9%	10%

Chúng tôi khuyến nghị **MUA** đối với cổ phiếu VRE với **giá mục tiêu ở mức 35.200 đồng/cổ phiếu** trên cơ sở (i) Lợi thế rất lớn từ hệ thống sinh thái Vingroup và các dự án lớn vừa triển khai như Vincom Mega Mall (VMM) Ocean Park (tháng 12/2020) hay sắp triển khai như VMM Smart City, Vincom Plaza (VCP) Mỹ Tho, Bạc Liêu (kỳ vọng 2H2021), VMM Grand Park (kỳ vọng 2022); (ii) Nhà phát triển và điều hành bất động sản bán lẻ lớn nhất và phát triển nhanh nhất tại Việt Nam, vượt xa các đối thủ khác; (iii) Một trong số ít cổ phiếu tại VN30 được hưởng lợi từ thị trường bán lẻ hấp dẫn của Việt Nam, được hỗ trợ dài hạn bởi cơ cấu dân số vàng.

**Dù tình hình dịch bệnh còn phức tạp nhưng với quyết tâm của chính phủ trong việc tăng độ phủ của vắc xin toàn dân** cũng như các chính sách thúc đẩy kinh tế, chúng tôi kỳ vọng ngành bán lẻ sẽ được phục hồi đồng thời hưởng lợi từ tâm lý "Revenge shopping" (tạm dịch "Mua sắm trả thù") được quan sát ở Trung Quốc và châu Âu sau khi thị trường được mở cửa trở lại.

**Chúng tôi cho rằng thị giá của VRE đã chiết khấu những thông tin không thuận lợi** từ dịch bệnh cũng như các gói hỗ trợ khách thuê mới. Trong mô hình của chúng tôi, dự phóng lợi nhuận đã được thận trọng điều chỉnh theo các ảnh hưởng của dịch đến các gói hỗ trợ khách thuê đến 2023.

**Chúng tôi lưu ý rằng về bản chất, doanh nghiệp được hưởng lợi từ dòng tiền dài hạn** (50 năm cho 1 trung tâm thương mại), tăng trưởng ổn định qua các năm nên thời gian dịch dù có kéo dài đến đơn vị năm thì triển vọng dài hạn vẫn còn đó, đồng thời chúng tôi cũng kỳ vọng với kế hoạch và thực tế mở mới các trung tâm thương mại như hiện tại sẽ giúp kết quả kinh doanh VRE bật mạnh sau khi tình hình dịch bệnh cơ bản được kiểm soát.

## Chỉ số tham chiếu

	Đóng cửa	%Chg	YTD
VN30 Index	1438.16	-0.47	34.31
VNX50 Index	2386.52	-0.49	35.14
VN FinLead	1965.08	-1.24	47.04
VN Diamond	1791.92	-0.93	49.88
VN100 Index	1352.37	-0.53	31.26

## Xu hướng dòng vốn ETFs

Chịu áp lực bán của nhóm cổ phiếu vốn hóa lớn, các chỉ số tham chiếu trên thị trường kém sôi động khi tất cả đều đóng cửa trong sắc đỏ vào cuối phiên giao dịch hôm nay. Cụ thể, VN30 Index giảm 0,47%, VN100 Index giảm 0,53%, trong khi VN Diamond giảm 0,93% và VN FinLead chốt phiên giảm 1,24%.

Bên cạnh đó, các chứng chỉ quỹ ETFs cũng ghi nhận diễn biến kém tích cực trong phiên giao dịch hôm nay. Cụ thể, E1VFN30 tham chiếu VN30 Index đóng cửa giảm 0,41%. FUEVFNND tham chiếu VN Diamond index giảm 0,74% so với phiên liền trước. Trong khi đó, FUESSVFL tham chiếu VN FinLead index đóng cửa giảm 0,34%.

Tổng khối lượng giao dịch ETFs trên thị trường phiên nay giảm hơn 24,28% so với phiên liền trước, với 1,85 triệu chứng chỉ quỹ được khớp lệnh trong phiên, tương đương tổng giá trị khoảng 43,18 tỷ đồng. Trong đó thanh khoản tập trung chủ yếu ở E1VFN30 (14,26 tỷ đồng) và FUEVFNND (21,36 tỷ đồng).

Về giao dịch khối ngoại, nhà đầu tư nước ngoài không mấy tích cực khi bán ròng hơn 18,24 tỷ đồng qua kênh ETFs nội trong phiên giao dịch hôm nay. Lực bán tập trung chủ yếu ở FUEVFNND (-10,85 tỷ đồng), E1VFN30 (-12,31 tỷ đồng),... Ở chiều ngược lại, họ mua ròng ở FUESSVFL (+6,09 tỷ đồng)...

## Diễn biến các Quỹ ETF nội địa YTD



## ETFs nội địa

	Đóng cửa	%Chg	KLGD
E1VFN30	24.2	-0.41	587,000
FUEMA30	16.98	-0.82	277,200
FUESSV30	18.05	-0.82	53,400
FUESSV50	21.2	0.00	9,200
FUESSVFL	20.34	-0.34	33,500
FUEVFNND	25.65	-0.74	831,700
FUEVN100	18.3	-0.27	57,600

## Dòng vốn NĐTNN qua ETFs nội

+/- Dòng vốn (tỷ đồng)	1 ngày	YTD
E1VFN30	-12.31	655.22
FUEMA30	-0.61	-22.82
FUESSV30	-0.27	-18.93
FUESSV50	0.00	-16.56
FUESSVFL	6.09	670.15
FUEVFNND	-10.85	3,198.41
FUEVN100	-0.29	-34.10

## Dòng vốn NĐTNN qua ETFs ngoại

+/- Dòng vốn (tr. USD)	1 ngày	YTD
VanEck Vectors VN	0.00	41.57
Xtrackers FTSE VN	0.00	-26.28
Fubon FTSE VN	0.00	249.63
Premia MSCI VN	0.00	-1.01
Kim KINDEX VN VN30	0.00	-79.09
Kim K. VN VN30 Futures	0.00	-1.11
Asian Growth CUBS	0.00	11.38

## THỊ TRƯỜNG THẾ GIỚI

Chỉ số	Điểm số	%Chg	YTD
Dow Jones	34,869.6	0.76	13.93
S&P500	4,468.7	0.23	18.97
VIX	19.3	-0.26	-15.08
DJ Futures	34,807.0	0.15	14.13
S&P Futures	4,459.4	0.23	18.96
Nikkei 225	30,670.1	0.73	11.75
KOSPI	3,148.8	0.67	9.58
Shanghai	3,662.6	-1.42	5.46
Hang Seng	25,502.2	-1.21	-6.35
ASX	7,437.3	0.16	12.91
FTSE 100	7,055.0	-0.19	9.20
DAX	15,727.8	0.17	14.64
CAC40	6,644.7	-0.48	19.69

## THỊ TRƯỜNG HÀNG HÓA

	Giá (USD)	%Chg	YTD
Vàng	1788.73	-0.28	-5.78
Dầu WTI	70.86	0.58	46.04
Dầu Brent	73.99	0.65	42.84

## THỊ TRƯỜNG NGOẠI TỆ

	Giá	%Chg	YTD
BBDXY*	1145.18	-0.06	2.22
USD/JPY	110.03	-0.04	-6.16
USD/CNY	6.4443	0.12	1.29
EUR/USD	1.1823	0.10	-3.22
GBP/USD	1.3873	0.25	1.49

(\* ) Bloomberg Dollar Spot Index

## Tin tức thế giới: Thế giới đôi mặt với nguy cơ thiếu lương thực ngày càng tăng do biến đổi khí hậu.

Nguồn cung cấp lương thực sẽ phải vật lộn để theo kịp với dân số thế giới đang gia tăng khi biến đổi khí hậu khiến nhiệt độ tăng cao và hạn hán gia tăng, theo một báo cáo từ Chatham House.

Năng suất của các loại cây lương thực có thể giảm gần một phần ba vào năm 2050 trừ khi lượng khí thải giảm đáng kể trong thập kỷ tới, trong khi nông dân sẽ cần trồng thêm gần 50% lương thực để đáp ứng nhu cầu toàn cầu, nhóm nghiên cứu cho biết. Báo cáo của Chatham House được đưa ra cho các nguyên thủ quốc gia trước hội nghị thượng đỉnh về khí hậu quan trọng của Liên hợp quốc COP26 vào tháng tới tại Glasgow.

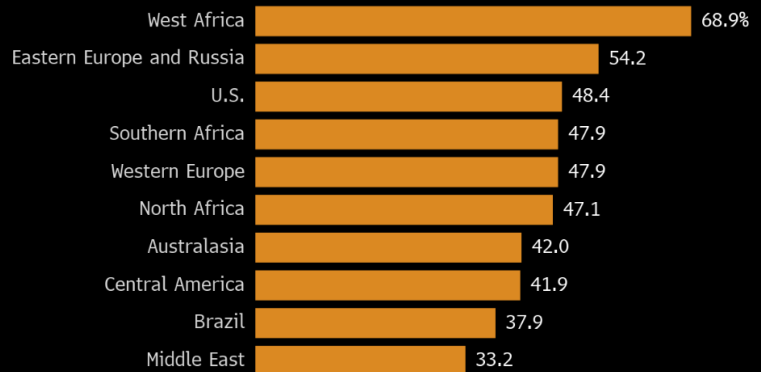
Juan Pablo Osornio, lãnh đạo chính trị cấp cao của Greenpeace International, cho biết: "Nhiệm kỳ chủ tịch COP đã không đảm bảo sự tham gia an toàn và bình đẳng của các đại biểu COP26". Greenpeace là một thành viên của Mạng lưới Hành động Khí hậu, đại diện cho hơn 1.500 nhóm xã hội dân sự, đang kêu gọi trì hoãn.

Giá cả đồ ăn đã ở mức cao gần một thập kỷ, được thúc đẩy bởi sự gián đoạn chuỗi cung ứng trong thời tiết khắc nghiệt và đại dịch. Giá lúa mì tăng vọt trong mùa hè do mất mùa ở một số nhà xuất khẩu lớn nhất. Báo cáo của Chatham House cho thấy những thách thức về khí hậu có thể giữ nguyên xu hướng đó.

### Crop Risk

Europe, U.S. may see high shares of cropland exposed to drought in 2050

■ Cropland exposed to drought in 2050



Source: Chatham House, Arnell et al (2019)

Bloomberg

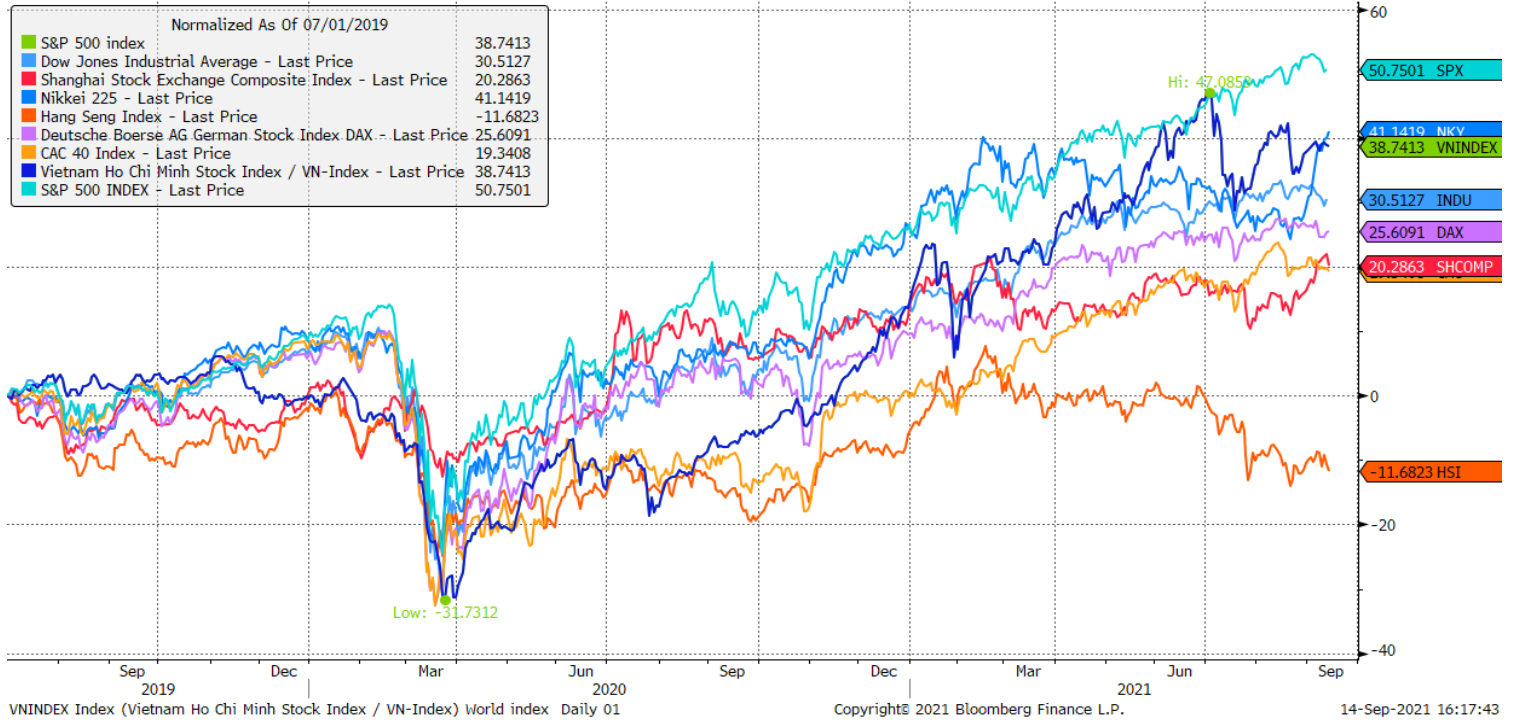
Báo cáo cho biết tỷ lệ đất trồng trọt bị ảnh hưởng bởi hạn hán sẽ tăng hơn gấp ba đến 32% một năm. Nó cũng dự đoán tỷ lệ gần như 50-50 về việc mất 10% hoặc hơn vụ ngô ở bốn quốc gia sản xuất hàng đầu trong những năm 2040.

Quiggin cho biết các cây trồng chính từ lúa mì đến đậu nành và gạo "có khả năng bị sụt giảm sản lượng lớn" do hạn hán và thời gian trồng trọt ngắn hơn. Theo báo cáo, các tác động khí hậu nghiêm trọng sẽ "tăng mạnh" vào năm 2040 nếu các quốc gia không giảm lượng khí thải.

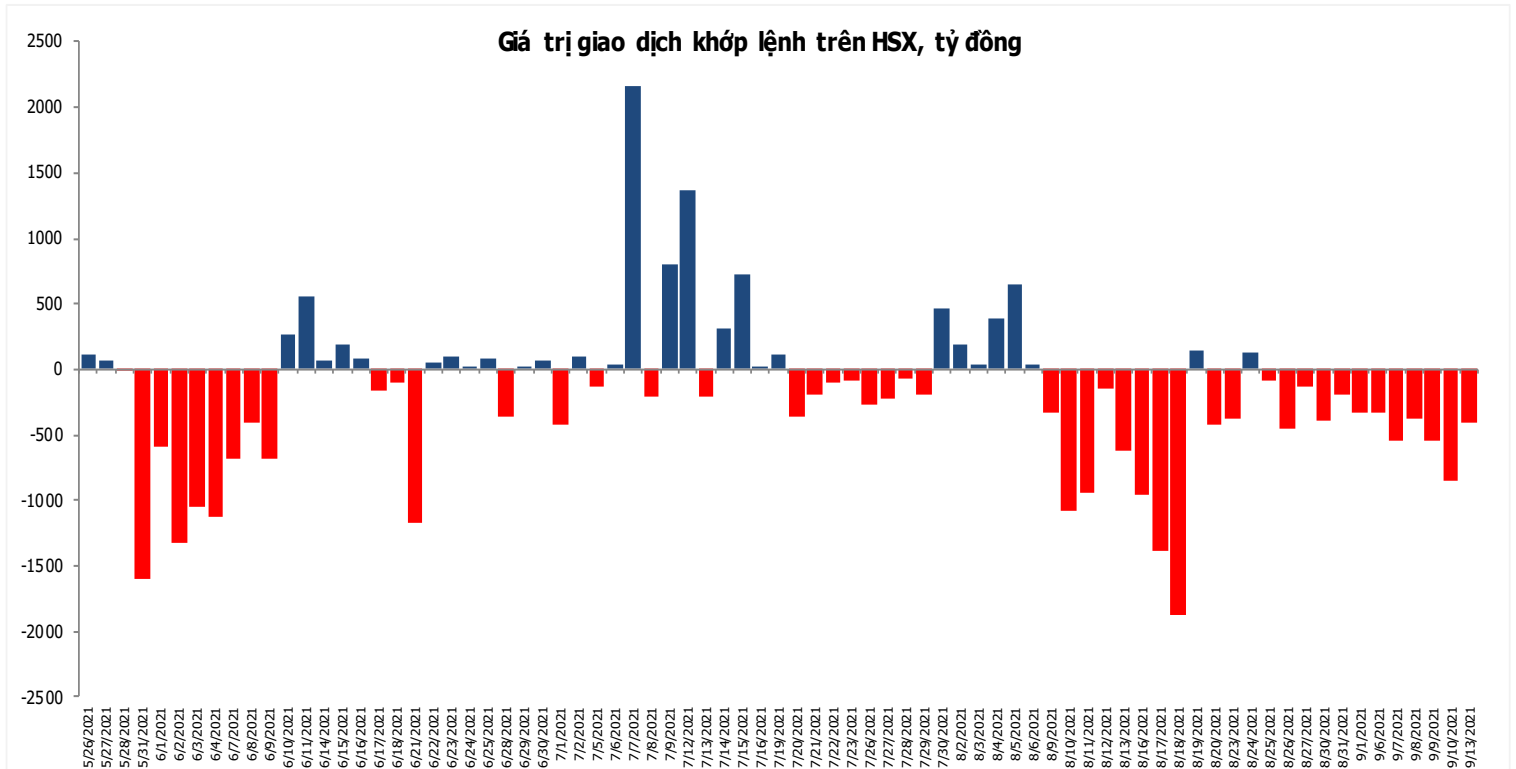
Nguồn: Bloomberg

## Đồ thị so sánh VNINDEX và các thị trường quốc tế

Stock Market Index - Major World Indices



## Đồ thị giá trị mua/bán ròng khớp lệnh của NĐTNN trên sàn HSX



Liên hệ Phòng nghiên cứu khách hàng cá nhân:

<b>Trần Hoàng Sơn</b>	<b>Trưởng bộ phận/Kiểm soát</b>	<a href="mailto:son.tranhoang@mbs.com.vn">son.tranhoang@mbs.com.vn</a>
<b>Ngô Quốc Hưng</b>	<b>Chuyên Viên Nghiên cứu cao cấp</b>	<a href="mailto:hung.ngoquoc@mbs.com.vn">hung.ngoquoc@mbs.com.vn</a>
<b>Phạm Văn Quỳnh</b>	<b>Chuyên viên Nghiên cứu</b>	<a href="mailto:quynh.phamvan@mbs.com.vn">quynh.phamvan@mbs.com.vn</a>
<b>Nguyễn Quỳnh Hoa</b>	<b>Chuyên viên Nghiên cứu</b>	<a href="mailto:hoa.nguyenquynh@mbs.com.vn">hoa.nguyenquynh@mbs.com.vn</a>
<b>Nguyễn Hòa Hợp</b>	<b>Chuyên viên Nghiên cứu</b>	<a href="mailto:hop.nguyenhoa@mbs.com.vn">hop.nguyenhoa@mbs.com.vn</a>
<b>Đặng Duy Việt</b>	<b>Chuyên viên Nghiên cứu</b>	<a href="mailto:viet.dangduy@mbs.com.vn">viet.dangduy@mbs.com.vn</a>

**Hệ Thống Khuyến Nghị:** Hệ thống khuyến nghị của MBS được xây dựng dựa trên mức chênh lệch của giá mục tiêu 12 tháng và giá cổ phiếu trên thị trường tại thời điểm đánh giá

<b>Xếp hạng</b>	<b>Khi (giá mục tiêu – giá hiện tại)/giá hiện tại</b>
MUA	$\geq 20\%$
KHẢ QUAN	Từ 10% đến 20%
PHÙ HỢP THỊ TRƯỜNG	Từ -10% đến +10%
KÉM KHẢ QUAN	Từ -10% đến -20%
BÁN	$\leq -20\%$

## CÔNG TY CỔ PHẦN CHỨNG KHOÁN MB (MBS)

Được thành lập từ tháng 5 năm 2000 bởi Ngân hàng TMCP Quân đội (MB), Công ty CP Chứng khoán MB (MBS) là một trong 5 công ty chứng khoán đầu tiên tại Việt Nam, Sau nhiều năm không ngừng phát triển, MBS đã trở thành một trong những công ty chứng khoán hàng đầu Việt Nam cung cấp các dịch vụ bao gồm: môi giới, nghiên cứu và tư vấn đầu tư, nghiệp vụ ngân hàng đầu tư, và các nghiệp vụ thị trường vốn.

Mạng lưới chi nhánh và các phòng giao dịch của MBS đã được mở rộng và hoạt động có hiệu quả tại nhiều thành phố trọng điểm như Hà Nội, TP, HCM, Hải Phòng và các vùng chiến lược khác. Khách hàng của MBS bao gồm các nhà đầu tư cá nhân và tổ chức, các tổ chức tài chính và doanh nghiệp. Là thành viên Tập đoàn MB, MBS có nguồn lực lớn về con người, tài chính và công nghệ để có thể cung cấp cho Khách hàng các sản phẩm và dịch vụ phù hợp mà rất ít các công ty chứng khoán khác có thể cung cấp.

### MBS tự hào được nhìn nhận là:

- Công ty môi giới hàng đầu, đứng đầu thị phần môi giới từ năm 2009.
- Công ty nghiên cứu có tiếng nói trên thị trường với đội ngũ chuyên gia phân tích có kinh nghiệm, cung cấp các sản phẩm nghiên cứu về kinh tế và thị trường chứng khoán;
- Nhà cung cấp đáng tin cậy các dịch vụ về nghiệp vụ ngân hàng đầu tư cho các công ty quy mô vừa.

**Tuyên bố miễn trách nhiệm:** Bản quyền năm 2014 thuộc về Công ty CP Chứng khoán MB (MBS). Những thông tin sử dụng trong báo cáo được thu thập từ những nguồn đáng tin cậy và MBS không chịu trách nhiệm về tính chính xác của chúng. Quan điểm thể hiện trong báo cáo này là của (các) tác giả và không nhất thiết liên hệ với quan điểm chính thức của MBS. Không một thông tin cũng như ý kiến nào được viết ra nhằm mục đích quảng cáo hay khuyến nghị mua/bán bất kỳ chứng khoán nào. Báo cáo này không được phép sao chép, tái bản bởi bất kỳ cá nhân hoặc tổ chức nào khi chưa được phép của MBS.

### MBS HỘI SỞ

Tòa nhà MB, số 21 Cát Linh, Đống Đa, Hà Nội  
ĐT: + 84 24 7304 5688 - Fax: + 84 24 3726 2601  
Webiste: [www.mbs.com.vn](http://www.mbs.com.vn)