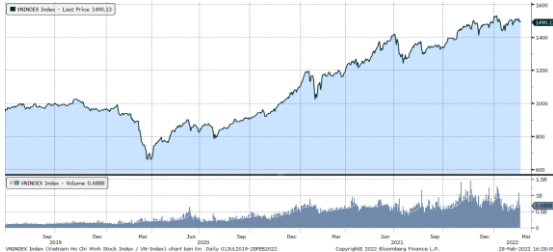


MARKET STRATEGY DAILY: DÒNG TIỀN HƯỚNG VỀ NHÓM CỔ PHIẾU HÀNG HÓA VÀ NĂNG LƯỢNG !

Báo cáo chi tiết 28/02/2022

Diễn biến chỉ số VN-Index



THỊ TRƯỜNG CƠ SỞ

	VNIndex	HNXIndex	Upcom
Đóng cửa	1490.13	440.42	112.20
Thay đổi	-8.76	0.26	-0.46
%Chg	-0.58	0.06	-0.41
YTD	-0.54	-7.08	-0.43
KLGD (tr.cp)	729.79	101.28	71.39
%Chg	-5.24	-4.86	-76.03
GTGD (tỷ đ)	23,580.50	2,865.52	1,612.06
<i>Số mã tăng</i>	202	116	176
<i>Số mã giảm</i>	252	105	142
<i>Không đổi</i>	37	55	83
Vốn hóa (ngh. tỷ đ)	5891.02	419.74	1406.40
PE	16.92	24.71	51.11
PB	2.62	2.70	3.82
NĐTNN Mua (tỷ đ)	1,189.59	8.66	30.36
NĐTNN Bán (tỷ đ)	1,986.97	28.29	13.98
Ròng	-797.38	-19.63	16.38

THỊ TRƯỜNG HỘTL

	Đóng cửa	Thay đổi	%Chg
VN30-Index	1517.18	-9.32	-0.61
VN30F2203	1511.20	-5.80	-0.38
VN30F2204	1510.20	-3.70	-0.24
VN30F2206	1505.00	-1.70	-0.11
VN30F2209	1504.90	-8.60	-0.57

Diễn biến thị trường:

- Thị trường trong nước điều chỉnh sau khi giảm nhẹ trong tuần trước, tâm lý nhà đầu tư đã trở nên thận trọng, thanh khoản vì vậy giảm so với bình quân tuần trước. Sức ép từ nhóm cổ phiếu bluechips tiếp tục khiến dòng tiền dịch chuyển sang nhóm cổ phiếu nhỏ. Nổi bật trong phiên hôm nay ngoài nhóm cổ phiếu dầu khí được hưởng lợi từ đà tăng của giá dầu thì nhóm cổ phiếu thép, phân bón, dệt may, thủy sản,... Bên cạnh đó, gây áp lực giảm cho thị trường cũng đến từ hoạt động bán ròng mạnh từ khối ngoại.
- Thanh khoản khớp lệnh sàn HSX còn 22.608 tỷ đồng so với mức bình quân 25.763 tỷ đồng ở tuần trước. Tổng cộng có 693 triệu cổ phiếu được chuyển nhượng thành công so với mức bình quân 729 triệu cổ phiếu 10 ngày trước đó.
- Các nhóm cổ phiếu được hưởng lợi từ đà tăng của giá hàng hóa và năng lượng như dầu khí, phân bón, thép, thủy sản, dệt may,... vẫn thu hút được dòng tiền vào. Vì vậy, chúng tôi cho rằng, việc tham chiếu vào chỉ số lúc này có thể bị nhiễu. Với diễn biến như vậy, dòng tiền nhiều khả năng sẽ tiếp tục dịch chuyển sang nhóm cổ phiếu nhỏ và các cổ phiếu được hưởng lợi từ thị trường hàng hóa. Nhà đầu tư nên hạn chế lướt sóng trong môi trường thị trường còn nhiều biến động như hiện nay.

Tin tức thế giới:

- Ngân hàng Trung ương Nga (CBR) ngày 28/2 nâng lãi suất gấp hơn 2 lần trong bối cảnh đồng Rúp mất giá mạnh chưa từng thấy trong lịch sử so với đồng USD. Động thái này diễn ra khi người dân Nga ồ ạt mua ngoại tệ vì lo rằng đồng Rúp sẽ sụp đổ dưới sức ép quá lớn của các lệnh trừng phạt mà phương Tây áp lên nước này liên quan đến xung đột vũ trang Nga-Ukraine. Ngoài ra, theo tin từ Bloomberg, CBR cũng triển khai một số biện pháp kiểm soát dòng vốn để bảo vệ nền kinh tế trong thời điểm "căng như dây đàn" này. Trong một tuyên bố được đưa ra ngay trước khi đồng Rúp bắt đầu được giao dịch chính thức trên thị trường tài chính Nga lúc 10 sáng ngày 28/2 theo giờ địa phương, CBR cho biết lãi suất cơ bản tăng từ 9,5% lên 20%. Đây là mức lãi suất cao nhất của Nga kể từ năm 2003.

Nhận định thị trường HỘTL:

- Thị trường tiếp tục gặp áp lực chốt lời mạnh vào cuối phiên chiều khiến cả 4 HỘTL đóng cửa đều giảm từ 1,7 đến 8,6 điểm. Cụ thể, VN30F2203 giảm 0,4% xuống mức 1.511,2 điểm, hiện đang thấp hơn 5,98 điểm so với chỉ số cơ sở VN30. Trong khi đó, tổng thanh khoản thị trường phiên hôm nay tăng nhẹ 0,59% so với phiên liền trước, đạt 128.780 hợp đồng được khớp lệnh trong phiên.

NHÓM NGÀNH

	%Chg	YTD
Tiện ích	-0.59	5.95
Tài chính	-0.74	1.46
Công nghiệp	-0.91	-3.95
Hàng TD thiết yếu	-0.63	-5.84
Nguyên vật liệu	3.12	1.36
Hàng TD không thiết yếu	-1.45	3.25
Năng lượng	1.31	14.09
Y tế	-0.66	5.13
Công nghệ thông tin	1.05	0.06
Bất động sản	-1.39	-8.43

Top CP tác động tăng lên VNIndex

Mã	Đóng cửa	%Chg	Đóng góp vào Index
HPG	47.20	2.83	1.52
DPM	57.60	6.86	0.39
GAS	118.00	0.68	0.39
DCM	37.00	6.94	0.35
HSG	38.35	6.97	0.33

Top CP tác động giảm lên VNIndex

Mã	Đóng cửa	%Chg	Đóng góp vào Index
VIC	77.00	-2.65	-1.98
BID	43.70	-1.91	-1.07
VHM	77.50	-1.02	-0.87
CTG	33.15	-2.07	-0.78
BCM	79.00	-3.78	-0.72

Top NĐTNN mua ròng trên HSX

Mã	Đóng cửa	%Chg	GT ròng (tỷ VND)
NLG	54.20	0.93	57.78
TPB	42.25	0.72	44.49
VRE	33.50	-1.47	29.78
STB	32.85	-0.45	27.42
HSG	38.35	6.97	18.40

Top NĐTNN bán ròng trên HSX

Mã	Đóng cửa	%Chg	GT ròng (tỷ VND)
HPG	47.20	2.83	-353.04
CTG	33.15	-2.07	-121.74
VIC	77.00	-2.65	-105.87
KBC	57.40	-0.69	-57.97
HDB	28.80	-1.54	-53.68

NHẬN ĐỊNH THỊ TRƯỜNG: DÒNG TIỀN HƯỚNG VỀ NHÓM CỔ PHIẾU HÀNG HÓA VÀ NĂNG LƯỢNG !

Thị trường chứng khoán khu vực Châu Á tiếp đà phục hồi trong khi chứng khoán Châu Âu và các hợp đồng tương lai trên thị trường Mỹ tiếp tục giảm điểm. Ngân hàng Trung ương Nga bất ngờ quyết định nâng lãi suất lên mức cao nhất trong gần 20 năm qua, đồng thời áp một số biện pháp kiểm soát dòng vốn chảy ra khỏi nước này nhằm bảo vệ nền kinh tế trước tác động từ các biện pháp trừng phạt của phương Tây.

Tại Nhật Bản, Nikkei 225 tăng 0,19%, bên cạnh đó chỉ số Kospi của thị trường Hàn Quốc cũng vọt 0,84%. Thị trường Australia và New Zealand cũng lần lượt tiến 0,73% và 0,17%. Thị trường Trung Quốc đi lên với Shanghai Composite tăng 0,32%, Shenzhen Component cộng 0,32%. Trong khi đó, chỉ số Hang Seng của Hong Kong giảm 0,33%.

Đồng USD đang tăng giá so với gần như mọi đồng tiền chủ chốt khác, khi những đòn trừng phạt mà phương Tây giáng xuống Nga đẩy cao nhu cầu của nhà đầu tư đối với đồng tiền dự trữ của thế giới. Trái phiếu kho bạc Mỹ cũng tăng giá mạnh. Theo hãng tin Bloomberg, bên cạnh vàng, USD và trái phiếu kho bạc Mỹ cũng là những "hầm trú ẩn" mà các nhà đầu tư tìm đến nhiều trong lúc xung đột vũ trang Nga-Ukraine gây sóng gió trên thị trường tài chính toàn cầu.

Thị trường trong nước điều chỉnh sau khi giảm nhẹ trong tuần trước, tâm lý nhà đầu tư đã trở nên thận trọng, thanh khoản vì vậy giảm so với bình quân tuần trước. Sức ép từ nhóm cổ phiếu bluechips tiếp tục khiến dòng tiền dịch chuyển sang nhóm cổ phiếu nhỏ. Nổi bật trong phiên hôm nay ngoài nhóm cổ phiếu dầu khí được hưởng lợi từ đà tăng của giá dầu thì nhóm cổ phiếu thép, phân bón, dệt may, thủy sản,... Bên cạnh đó, gây áp lực giảm cho thị trường cũng đến từ hoạt động bán ròng mạnh từ khối ngoại.

Dừng lúc đóng cửa, chỉ số VN-Index giảm 8,76 điểm (-0,58%) còn 1.490,13 điểm, bên cạnh đó chỉ số VN30 cũng sụt 9,32 điểm (-0,61%) xuống 1.517,18 điểm. Độ rộng thị trường nghiêng về bên bán, toàn thị trường có 202 mã tăng/252 mã giảm, ở rổ VN30 có 8 mã tăng/21 mã giảm. Trong khi nhóm smallcap vẫn duy trì đà phục hồi về đỉnh cũ khi tiến thêm 0,47% trong phiên này thì nhóm midcap đã không giữ được đà tăng và giảm 0,46%.

Các cổ phiếu lớn đã gây sức ép lên thị trường phiên này là: VIC (-2,65%), BID (-1,91%), VHM (-1,02%), CTG (-2,07%), BCM (-3,78%),... đã lấn át nỗ lực tăng giá ở các cổ phiếu khác như: HPG (+2,83%), DPM (+6,86%), GAS (+0,68%), DCM (+6,94%), HSG (+6,97%),...

Thanh khoản khớp lệnh sàn HSX còn 22.608 tỷ đồng so với mức bình quân 25.763 tỷ đồng ở tuần trước. Tổng cộng có 693 triệu cổ phiếu được chuyển nhượng thành công so với mức bình quân 729 triệu cổ phiếu 10 ngày trước đó.

Khối ngoại bán ròng 801,57 tỷ đồng trên toàn thị trường. Lực bán tập trung tại các cổ phiếu như HPG, CTG, VIC, KBC, HDB, ... Ở chiều ngược lại, NLG, FUEVFVND, TPB, VRE, STB, ... là những cổ phiếu được nhà đầu tư nước ngoài mua ròng trong phiên này.

Tóm lại, thị trường tuy điều chỉnh nhưng vẫn nằm trong xu hướng đi ngang kéo dài từ đầu tháng 2 đến nay với dòn dao động từ 1.471 điểm đến 1.500 điểm. Nhà đầu tư vẫn tìm kiếm cơ hội bất chấp ảnh hưởng từ thị trường quốc tế. Các nhóm cổ phiếu được hưởng lợi từ đà tăng của giá hàng hóa và năng lượng như dầu khí, phân bón, thép, thủy sản, dệt may,... vẫn thu hút được dòng tiền vào. Vì vậy, chúng tôi cho rằng, việc tham chiếu vào chỉ số lúc này có thể bị nhiễu. Với diễn biến như vậy, dòng tiền nhiều khả năng sẽ tiếp tục dịch chuyển sang nhóm cổ phiếu nhỏ và các cổ phiếu được hưởng lợi từ thị trường hàng hóa. Nhà đầu tư nên hạn chế lướt sóng trong môi trường thị trường còn nhiều biến động như hiện nay.

Đồ thị kỹ thuật VNINDEX



Chỉ số tham chiếu

	Đóng cửa	%Chg	YTD
VN30 Index	1517.18	-0.61	-1.21
VNX50 Index	2539.2	-0.64	-3.84
VN FinLead	2256.29	-0.46	3.48
VN Diamond	2021.37	-0.79	2.46
VN100 Index	1492.72	-0.60	-2.07

Diễn biến các Quỹ ETF nội địa YTD



ETFs nội địa

	Đóng cửa	%Chg	KLGD
E1VFN30	25.8	1.18	133,900
FUEMA30	17.9	-0.28	117,200
FUESSV30	19.2	1.64	19,900
FUESSV50	22.32	-1.67	30,200
FUESSVFL	22.7	-1.60	87,900
FUEVFN30	29.5	0.00	520,500
FUEVN100	20	-0.30	77,600

Dòng vốn NĐTNN qua ETFs nội

+/- Dòng vốn (tỷ đồng)	1 ngày	YTD
E1VFN30	-0.75	35.18
FUEMA30	0.00	-74.18
FUESSV30	0.10	-8.58
FUESSV50	0.00	-58.64
FUESSVFL	-0.39	1,233.59
FUEVFN30	140.52	3,686.26
FUEVN100	-0.85	-58.95

Dòng vốn NĐTNN qua ETFs ngoại

+/- Dòng vốn (tr. USD)	1 ngày	YTD
VanEck Vectors VN	0.00	0.00
Xtrackers FTSE VN	0.00	-1.21
Fubon FTSE VN	0.00	51.15
Premia MSCI VN	0.00	0.55
Kim KINDEX VN VN30	0.00	0.00
DCVMVN30 ETF Fund	0.00	-32.98
Asian Growth CUBS	0.00	0.00

Xu hướng dòng vốn ETFs

Thị trường trong nước điều chỉnh trở lại khi chịu áp lực từ thị trường thế giới, khiến cho các chỉ số chính đóng cửa trong sắc đỏ. Cụ thể, VN30 Index đóng cửa giảm 0,61%, VN100 Index giảm 0,60%, VN Diamond giảm 0,79% và VN FinLead đóng cửa giảm 0,46%.

Trong khi đó, các chứng chỉ quỹ ETFs lại ghi nhận diễn biến trái chiều. Cụ thể, E1VFN30 tham chiếu VN30 index đóng cửa tăng 1,18%, FUESSVFL tham chiếu VN FinLead index giảm 1,60%, FUEVFN30 tham chiếu VN Diamond index giữ mốc tham chiếu. Tổng khối lượng giao dịch ETFs trên thị trường giảm 78% so với phiên liền trước, đạt hơn 0,99 triệu chứng chỉ quỹ được khớp lệnh trong phiên, tương đương tổng giá trị khoảng 25,09 tỷ đồng. Trong đó thanh khoản tập trung chủ yếu ở E1VFN30 (3,42 tỷ đồng) và FUEVFN30 (15,01 tỷ đồng)...

Giao dịch khối ngoại phiên này vẫn chứng kiến diễn biến tích cực hơn khi nhà đầu tư nước ngoài mua ròng với 138,63 tỷ đồng qua kênh ETFs nội trong phiên giao dịch hôm nay. Lực mua tập trung chủ yếu vào FUESSV30 (+0,10 tỷ đồng), FUEVFN30 (+140,52 tỷ đồng),...

THỊ TRƯỜNG THẾ GIỚI

Chỉ số	Điểm số	%Chg	YTD
Dow Jones	34,058.8	2.51	-6.27
S&P500	4,384.7	2.24	-8.00
VIX	32.2	16.75	87.05
DJ Futures	33,583.0	-1.21	-7.30
S&P Futures	4,318.5	-1.40	-9.25
Nikkei 225	26,526.8	0.19	-7.87
KOSPI	2,699.2	0.84	-9.35
Shanghai	3,462.3	0.32	-4.88
Hang Seng	22,713.0	-0.24	-2.93
ASX	7,049.1	0.73	-5.31
FTSE 100	7,384.9	-1.40	0.00
DAX	14,258.6	-2.12	-10.24
CAC40	6,567.9	-2.73	-8.18

THỊ TRƯỜNG HÀNG HÓA

	Giá (USD)	%Chg	YTD
Vàng	1899.31	0.53	3.83
Dầu WTI	95.83	4.63	27.42
Dầu Brent	102.09	4.25	31.25

THỊ TRƯỜNG NGOẠI TỆ

	Giá	%Chg	YTD
BBDXY*	1185.92	0.53	1.06
USD/JPY	115.57	-0.02	-0.42
USD/CNY	6.3083	0.15	0.76
EUR/USD	1.1169	-0.88	-1.77
GBP/USD	1.3372	-0.28	-1.18


(*) Bloomberg Dollar Spot Index

Tin tức thế giới: Nga nâng gấp đôi lãi suất lên 20% để chặn đà sụp đổ của đồng Rúp.

Ngân hàng Trung ương Nga (CBR) ngày 28/2 nâng lãi suất gấp hơn 2 lần trong bối cảnh đồng Rúp mất giá mạnh chưa từng thấy trong lịch sử so với đồng USD. Động thái này diễn ra khi người dân Nga ồ ạt mua ngoại tệ vì lo rằng đồng Rúp sẽ sụp đổ dưới sức ép quá lớn của các lệnh trừng phạt mà phương Tây áp lên nước này liên quan đến xung đột vũ trang Nga-Ukraine.

Ngoài ra, theo tin từ Bloomberg, CBR cũng triển khai một số biện pháp kiểm soát dòng vốn để bảo vệ nền kinh tế trong thời điểm "căng như dây đàn" này.

Trong một tuyên bố được đưa ra ngay trước khi đồng Rúp bắt đầu được giao dịch chính thức trên thị trường tài chính Nga lúc 10 sáng ngày 28/2 theo giờ địa phương, CBR cho biết lãi suất cơ bản tăng từ 9,5% lên 20%. Đây là mức lãi suất cao nhất của Nga kể từ năm 2003.



Ảnh minh họa - Ảnh: Tass/Getty.

Cùng với tăng lãi suất, CBR tạm thời cấm các công ty môi giới chứng khoán bán cổ phiếu trong danh mục của nhà đầu tư nước ngoài tại Sở giao dịch Moscow, bắt đầu từ ngày thứ Hai. Nhà chức trách cũng triển khai quy định bắt buộc bán ngoại tệ mạnh đối với các công ty xuất khẩu.

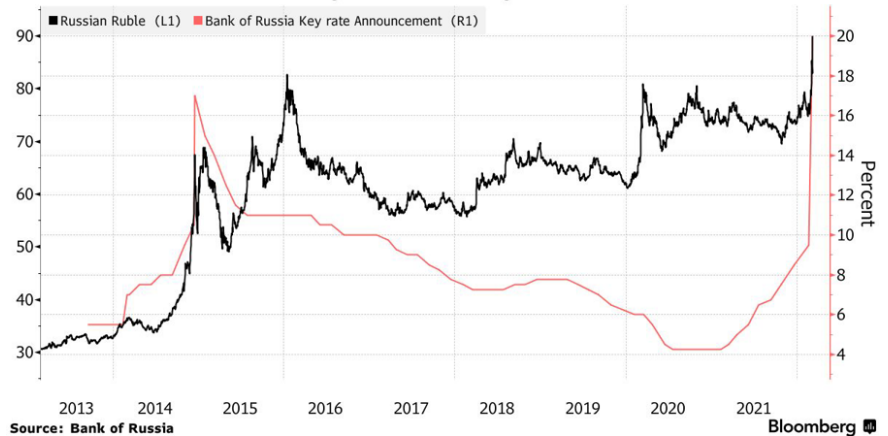
Đây là những hành động quyết liệt nhất của Nga để ứng phó với đợt trừng phạt mới nhất của Mỹ và các đồng minh phương Tây. Sau khi loại một số ngân hàng Nga khỏi hệ thống thanh toán liên ngân hàng quốc tế SWIFT vào cuối tuần vừa rồi, Mỹ và Liên minh châu Âu (EU) còn đang tính đến biện pháp nhằm khiến CBR mất khả năng tiếp cận với phần lớn kho dự trữ ngoại hối 640 tỷ USD của Nga.

Việc Tổng thống Vladimir Putin vào tuần trước hạ lệnh tấn công Ukraine đã dẫn tới một cuộc tháo chạy của các dòng vốn khỏi tài sản Nga. Đồng Rúp có lúc mất giá khoảng 40% trong phiên giao dịch tại các thị trường ở châu Á trong phiên ngày 28/2. Ngay khi vừa mở cửa ở Moscow, đồng Rúp đã mất giá 8%.

"Cơ quan chức năng của Nga phải chặn trước sự bán tháo chứng khoán Nga nhằm tránh sự hoảng loạn", chiến lược gia Ulrich Leuchtmann của Commerzbank nhận định. "Điều này chắc chắn có hại trong dài hạn, nhưng Nga vẫn phải làm vậy vì đồng Rúp có nguy cơ sụp đổ".

Emergency Hike

Russia more than doubles its key rate to shore up ruble



Source: Bank of Russia

Bloomberg

Diễn biến tỷ giá đồng Rúp Nga (đơn vị: Rúp/USD, đường màu đen) và lãi suất của Ngân hàng Trung ương Nga (đơn vị: %, đường màu đỏ) qua các năm.

Hôm thứ Sáu, tổ chức đánh giá tín nhiệm S&P Global Ratings đã hạ điểm tín nhiệm quốc gia của Nga xuống dưới ngưỡng khuyến nghị đầu tư. Một tổ chức đánh giá tín nhiệm hàng đầu khác là Moody's Investors Services hiện đang dành cho Nga định hạng tín nhiệm cao hơn một bậc so với ngưỡng "rác" (junk – không khuyến nghị đầu tư) cảnh báo hạ điểm tín nhiệm của Nga.

Cuối tuần vừa rồi, người dân Nga đã xếp hàng dài trước các cây ATM để rút tiền mua USD.

Lần gần đây nhất Nga trải qua một đợt rút tiền ồ ạt là vào năm 2014, khi giá dầu giảm chóng mặt và các biện pháp trừng phạt của phương Tây khiến tỷ giá đồng Rúp giảm sâu. Khi đó, ngân hàng lớn nhất của Nga là Sberbank bị rút 1,3 nghìn tỷ Rúp, tương đương 16 tỷ USD, chỉ trong vòng 1 tuần.

"Tình hình hiện nay cực kỳ bất ổn. Các biện pháp trừng phạt và hạn chế đối với CRB sẽ chỉ trở trở nên tồi tệ hơn", chuyên gia Alexandra Suslina thuộc tổ chức Economic Expert Group có trụ sở ở Moscow phát biểu. "Người dân đã bắt đầu đổ đến các máy ATM để rút tiền, nhưng không máy rút tiền nào được thiết kế cho những hàng người dài chuẩn bị xuất hiện tại các ngân hàng bị trừng phạt".

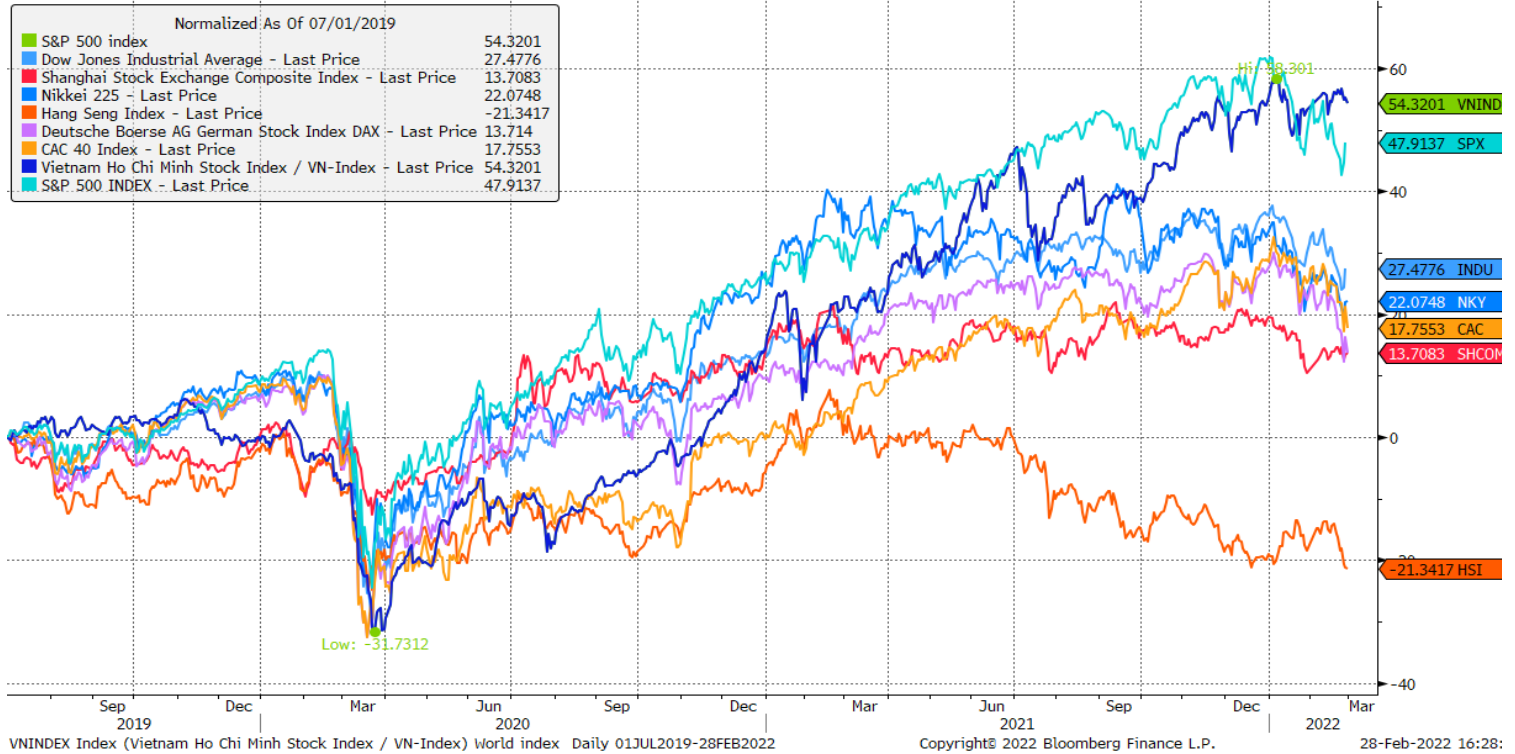
Hiện thị trường chứng khoán Nga chưa mở cửa giao dịch. Quyết định về việc có giao dịch hay không sẽ được đưa ra vào lúc 3h chiều theo giờ Moscow, CBR cho biết.

Tuyên bố của CBR nói rằng việc tăng lãi suất "nhằm bù đắp rủi ro gia tăng về sự mất giá của đồng Rúp và lạm phát". Ngoài ra, CBR cho biết sẽ giải phóng 733 tỷ Rúp, tương đương 7,87 tỷ USD, từ dự trữ của các ngân hàng trong nước để tăng thanh khoản cho thị trường..

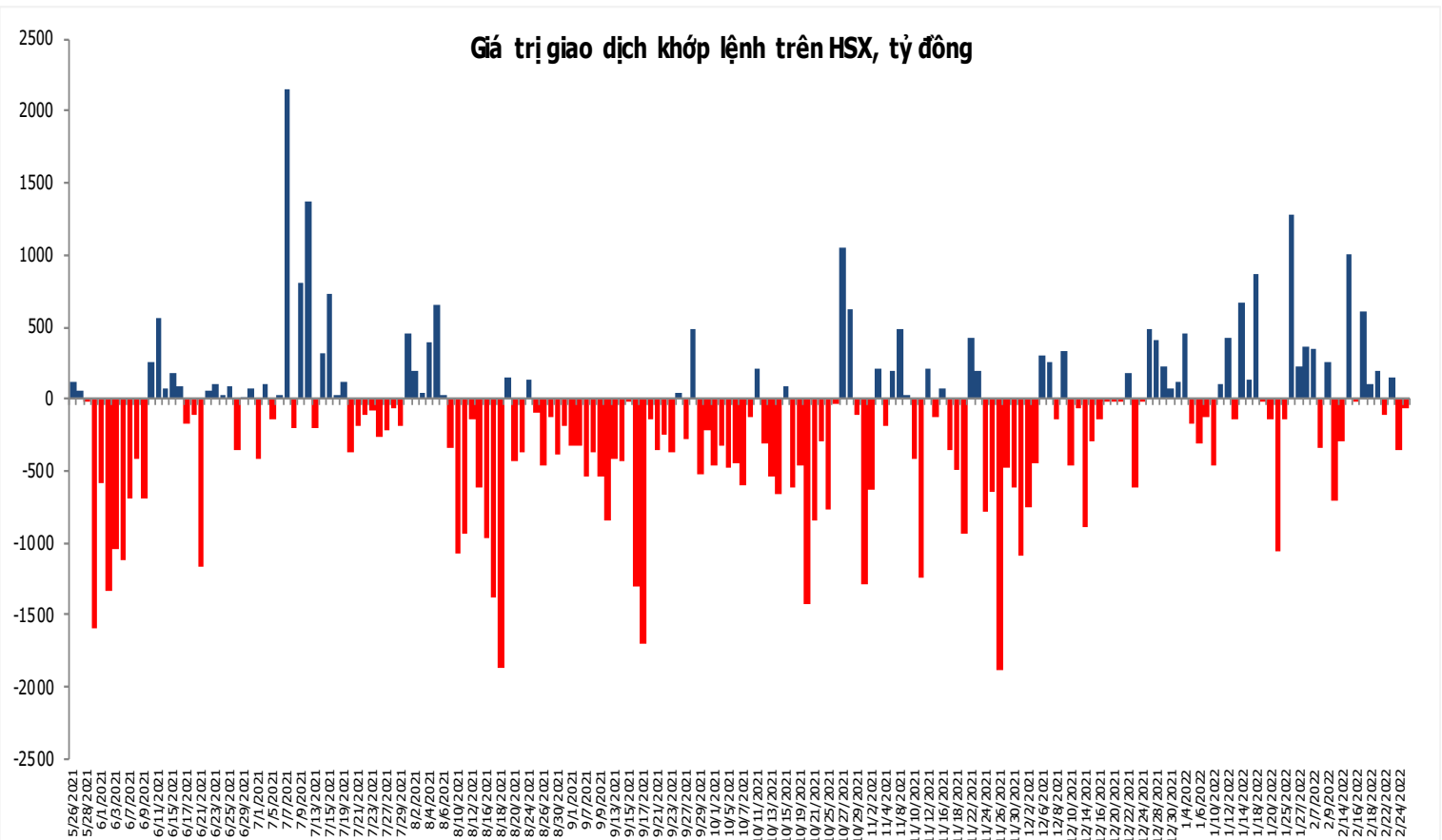
Nguồn: Bloomberg.

Đồ thị so sánh VNINDEX và các thị trường quốc tế

Stock Market Index - Major World Indices



Đồ thị giá trị mua/bán ròng khớp lệnh của NĐTNN trên sàn HSX



Nguồn: Bloomberg, Finpro

Liên hệ Phòng nghiên cứu khách hàng cá nhân:

Trần Hoàng Sơn	Trưởng bộ phận/Kiểm soát	son.tranhoang@mbs.com.vn
Ngô Quốc Hưng	Chuyên Viên Nghiên cứu cao cấp	hung.ngoquoc@mbs.com.vn
Phạm Văn Quỳnh	Chuyên viên Nghiên cứu	quynh.phamvan@mbs.com.vn
Nguyễn Quỳnh Hoa	Chuyên viên Nghiên cứu	hoa.nguyenquynh@mbs.com.vn
Nguyễn Hòa Hợp	Chuyên viên Nghiên cứu	hop.nguyenhoa@mbs.com.vn
Đặng Duy Việt	Chuyên viên Nghiên cứu	viet.dangduy@mbs.com.vn

Hệ Thống Khuyến Nghị: Hệ thống khuyến nghị của MBS được xây dựng dựa trên mức chênh lệch của giá mục tiêu 12 tháng và giá cổ phiếu trên thị trường tại thời điểm đánh giá

Xếp hạng	Khi (giá mục tiêu – giá hiện tại)/giá hiện tại
MUA	$\geq 20\%$
KHẢ QUAN	Từ 10% đến 20%
PHÙ HỢP THỊ TRƯỜNG	Từ -10% đến +10%
KÉM KHẢ QUAN	Từ -10% đến -20%
BÁN	$\leq -20\%$

CÔNG TY CỔ PHẦN CHỨNG KHOÁN MB (MBS)

Được thành lập từ tháng 5 năm 2000 bởi Ngân hàng TMCP Quân đội (MB), Công ty CP Chứng khoán MB (MBS) là một trong 5 công ty chứng khoán đầu tiên tại Việt Nam, Sau nhiều năm không ngừng phát triển, MBS đã trở thành một trong những công ty chứng khoán hàng đầu Việt Nam cung cấp các dịch vụ bao gồm: môi giới, nghiên cứu và tư vấn đầu tư, nghiệp vụ ngân hàng đầu tư, và các nghiệp vụ thị trường vốn.

Mạng lưới chi nhánh và các phòng giao dịch của MBS đã được mở rộng và hoạt động có hiệu quả tại nhiều thành phố trọng điểm như Hà Nội, TP, HCM, Hải Phòng và các vùng chiến lược khác. Khách hàng của MBS bao gồm các nhà đầu tư cá nhân và tổ chức, các tổ chức tài chính và doanh nghiệp. Là thành viên Tập đoàn MB, MBS có nguồn lực lớn về con người, tài chính và công nghệ để có thể cung cấp cho Khách hàng các sản phẩm và dịch vụ phù hợp mà rất ít các công ty chứng khoán khác có thể cung cấp.

MBS tự hào được nhìn nhận là:

- Công ty môi giới hàng đầu, đứng đầu thị phần môi giới từ năm 2009.
- Công ty nghiên cứu có tiếng nói trên thị trường với đội ngũ chuyên gia phân tích có kinh nghiệm, cung cấp các sản phẩm nghiên cứu về kinh tế và thị trường chứng khoán;
- Nhà cung cấp đáng tin cậy các dịch vụ về nghiệp vụ ngân hàng đầu tư cho các công ty quy mô vừa.

Tuyên bố miễn trách nhiệm: Bản quyền năm 2014 thuộc về Công ty CP Chứng khoán MB (MBS). Những thông tin sử dụng trong báo cáo được thu thập từ những nguồn đáng tin cậy và MBS không chịu trách nhiệm về tính chính xác của chúng. Quan điểm thể hiện trong báo cáo này là của (các) tác giả và không nhất thiết liên hệ với quan điểm chính thức của MBS. Không một thông tin cũng như ý kiến nào được viết ra nhằm mục đích quảng cáo hay khuyến nghị mua/bán bất kỳ chứng khoán nào. Báo cáo này không được phép sao chép, tái bản bởi bất kỳ cá nhân hoặc tổ chức nào khi chưa được phép của MBS.

MBS HỘI SỞ

Tòa nhà MB, số 21 Cát Linh, Đống Đa, Hà Nội
ĐT: + 84 24 7304 5688 - Fax: + 84 24 3726 2601
Webiste: www.mbs.com.vn