

MARKET STRATEGY DAILY: CHỐT LỜI CỔ PHIẾU VỪA VÀ NHỎ !

Báo cáo chi tiết 16/11/2021

Diễn biến chỉ số VN-Index



THỊ TRƯỜNG CƠ SỞ

	VNIndex	HNXIndex	Upcom
Đóng cửa	1466.45	452.25	111.48
Thay đổi	-10.12	7.97	-0.26
%Chg	-0.69	1.79	-0.23
YTD	32.85	122.65	49.74
KLGD (tr.cp)	1223.77	193.69	145.67
%Chg	4.06	-9.63	-14.96
GTGD (tỷ đ)	34,826.46	4,617.82	2,989.29
<i>Số mã tăng</i>	166	113	195
<i>Số mã giảm</i>	299	159	175
<i>Không đổi</i>	40	29	63
Vốn hóa (ngh. tỷ đ)	5690.88	465.62	1471.97
PE	17.47	27.18	52.80
PB	2.76	2.76	3.75
NĐTNN Mua (tỷ đ)	1,953.20	35.44	61.92
NĐTNN Bán (tỷ đ)	1,744.82	27.20	33.27
Ròng	208.38	8.24	28.65

THỊ TRƯỜNG HĐTTL

	Đóng cửa	Thay đổi	%Chg
VN30-Index	1517.22	-11.46	-0.75
VN30F2111	1517.30	-10.50	-0.69
VN30F2112	1518.00	-8.00	-0.52
VN30F2203	1518.50	-2.10	-0.14
VN30F2206	1510.30	-6.40	-0.42

Diễn biến thị trường:

- Thị trường trong nước tiếp phiên này chịu áp lực điều chỉnh trên diện rộng khi nhóm cổ phiếu vừa và nhỏ không duy trì được đà tăng ở đỉnh cao mới. Thanh khoản thị trường vẫn dồi dào, dòng tiền vẫn kiên định ở nhóm cổ phiếu đầu cơ dù thay vì dịch chuyển sang nhóm Vn30 như ở phiên hôm qua. Điểm sáng trong phiên hôm nay là khối ngoại mua ròng trên cả 3 sàn.
- Thanh khoản khớp lệnh trên sàn HSX phiên này tương đương với phiên hôm qua, đạt 31.795 tỷ đồng. Thanh khoản 2 phiên tuần này đều cao hơn so với bình tuần trước ở 29.180 tỷ đồng.
- Thị trường điều chỉnh chủ yếu đến từ nhóm cổ phiếu vừa và nhỏ, đây là phiên điều chỉnh đầu tiên sau chuỗi tăng 8 phiên liên tiếp của 2 nhóm này. Ở phiên ngày 3/11, mức giảm ở nhóm midcap và smallcap đều mạnh hơn, kèm theo đó thanh khoản cũng ở mức cao hơn so với phiên hôm nay. Do vậy, phiên điều chỉnh hôm nay chưa đủ dấu hiệu để xác nhận liệu đà tăng ở 2 nhóm này đã kết thúc hay chưa. Trong khi đó, nhóm Vn30 vẫn tiếp tục đi ngang khi các cổ phiếu lớn như HPG, GVR, MSN,... đang gặp áp lực bán mạnh. Về kỹ thuật, chỉ số Vn-Index đang gặp ngưỡng kháng cự 1.476 điểm, ứng với Fibonacci 61,8% mở rộng do vậy các nhịp rung lắc sẽ thường xuyên xảy ra. Nhà đầu tư nên canh chốt lời nhóm cổ phiếu vừa và nhỏ trong khi có thể mua gom đối với các cổ phiếu bluechips chưa tăng hoặc đã tạo vùng hỗ trợ.

Tin tức thế giới:

- Theo tờ Wall Street Journal, sự suy giảm này có thể thúc đẩy kế hoạch của Thủ tướng Fumio Kishida về phát tiền mặt trợ cấp cho các hộ gia đình để kích cầu nền kinh tế. Tuy nhiên, các chuyên gia kinh tế dự báo nền kinh tế lớn thứ ba thế giới sẽ tăng trưởng dương trở lại trong quý 4. Nếu so với quý 3, kinh tế Nhật Bản suy giảm 0,8%, sau khi đạt mức tăng trưởng 0,4% trong quý 2. Nếu tính cả năm (annualized - phản ánh mức tăng của cả năm nếu xu hướng của kỳ báo cáo diễn ra trong cả 4 quý của năm), tổng sản phẩm trong nước (GDP) của nước này giảm 3%.

Nhận định thị trường HĐTTL:

- Sau những rung lắc mạnh trong phiên giao dịch, thị trường vẫn không lấy lại được sắc xanh khiến cho tất cả các HĐTTL phiên hôm nay đóng cửa giảm từ 2,10 đến 10,50 điểm. Cụ thể, VN30F2111 giảm 0,69% đạt 1.517,30 điểm, hiện đang cao hơn 0,08 điểm so với chỉ số cơ sở VN30. Trong khi đó, tổng thanh khoản thị trường phiên hôm nay tăng 31,7% so với phiên liền trước, đạt 153.938 hợp đồng được khớp lệnh trong phiên.

NHÓM NGÀNH

	%Chg	YTD
Tiện ích	-0.44	21.97
Tài chính	-0.47	57.36
Công nghiệp	-0.21	58.99
Hàng TD thiết yếu	-0.74	8.94
Nguyên vật liệu	-2.20	76.70
Hàng TD không thiết yếu	-1.18	62.72
Năng lượng	0.37	43.41
Y tế	0.31	26.94
Công nghệ thông tin	1.32	96.24
Bất động sản	-1.17	34.66

Top CP tác động tăng lên VNIndex

Mã	Đóng cửa	%Chg	Đóng góp vào Index
BVH	64.60	3.03	0.38
BCM	56.40	2.17	0.33
HVN	25.10	2.03	0.29
VCG	48.00	4.80	0.26
FPT	98.30	1.03	0.24

Top CP tác động giảm lên VNIndex

Mã	Đóng cửa	%Chg	Đóng góp vào Index
HPG	52.00	-2.99	-1.80
GVR	39.35	-2.84	-1.16
VHM	83.00	-1.19	-1.12
GAS	116.70	-1.85	-1.07
MSN	152.00	-1.30	-0.61

Top NĐTNN mua ròng trên HSX

Mã	Đóng cửa	%Chg	GT ròng (tỷ VND)
MSN	152.00	-1.30	116.26
KBC	52.00	-3.35	93.88
DXG	26.40	-2.22	83.17
DGW	125.50	5.02	44.24
GAS	116.70	-1.85	34.85

38.27

Mã	Đóng cửa	%Chg	GT ròng (tỷ VND)
NLG	63.70	-4.21	-104.41
HDB	27.90	-3.29	-81.78
VIC	94.80	-0.21	-68.62
STB	28.05	0.36	-53.98
GEX	43.00	-0.69	-53.51

NHẬN ĐỊNH THỊ TRƯỜNG: CHỐT LỜI CỔ PHIẾU VỪA VÀ NHỎ !

Thị trường chứng khoán châu Á đi xuống dưới sức ép từ thị trường Trung Quốc dù PBOC tăng cường bơm thanh khoản hàng ngày lên 50 tỷ Nhân dân tệ. Ngân hàng trung ương Trung Quốc cho biết hoạt động này nhằm đảm bảo thanh khoản ngân hàng dồi dào hợp lý. Trong khi đó, kinh tế tăng trưởng âm, Chính phủ Nhật lại tính phát tiền mặt cho dân.

Theo tờ Wall Street Journal, sự suy giảm này có thể thúc đẩy kế hoạch của Thủ tướng Fumio Kishida về phát tiền mặt trợ cấp cho các hộ gia đình để kích cầu nền kinh tế. Tuy nhiên, các chuyên gia kinh tế dự báo nền kinh tế lớn thứ ba thế giới sẽ tăng trưởng dương trở lại trong quý 4.

Thị trường Nhật Bản với chỉ số Nikkei 225 tăng 0,11%. Trong khi đó, chỉ số KOSPI của Hàn Quốc giảm 0,08%. Thị trường Trung Quốc đi xuống với Shanghai Composite giảm 0,33% và Shenzhen Component giảm 0,15%. Trong khi đó, chỉ số Hang Seng của Hong Kong lại có mức tăng mạnh nhất khu vực 1,14%.

Thị trường trong nước tiếp phiên này chịu áp lực điều chỉnh trên diện rộng khi nhóm cổ phiếu vừa và nhỏ không duy trì được đà tăng ở đỉnh cao mới. Thanh khoản thị trường vẫn dồi dào, dòng tiền vẫn kiên định ở nhóm cổ phiếu đầu cơ dù thay vì dịch chuyển sang nhóm Vn30 như ở phiên hôm qua. Điểm sáng trong phiên hôm nay là khối ngoại mua ròng trên cả 3 sàn.

Dừng lúc đóng cửa, chỉ số VN-Index giảm 10,12 điểm (-0,69%) còn 1.466,45 điểm, bên cạnh đó chỉ số VN30 cũng giảm 11,46 điểm (-0,75%) xuống 1.517,22 điểm. Độ rộng thị trường nghiêng về bên bán, toàn thị trường có 166 mã tăng/299 mã giảm, ở rổ Vn30 có 7 mã tăng và 20 mã giảm. Nhóm midcap và smallcap chịu áp lực điều chỉnh, lần lượt giảm 0,95% và 0,28%.

Các cổ phiếu lớn đã gây sức ép lên thị trường phiên này là: HPG (-2,99%), GVR (-2,84%), VHM (-1,19%), GAS (-1,85%), MSN (-1,3%),... đã lần lượt nỗ lực tăng giá ở các cổ phiếu khác như: BVH (+3,03%), BCM (+2,17%), HVN (+2,03%), VCG (+4,8%), FPT (+1,03%),...

Thanh khoản khớp lệnh trên sàn HSX phiên này tương đương với phiên hôm qua, đạt 31.795 tỷ đồng. Thanh khoản 2 phiên tuần này đều cao hơn so với bình tuần trước ở 29.180 tỷ đồng.

Khối ngoại mua ròng 245,57 tỷ đồng trên toàn thị trường sang phiên thứ 2 liên tiếp. Lực mua hôm nay tập trung tại các cổ phiếu như MSN, DGW, KBC, chứng chỉ quỹ FUEVFVND,...; ngược lại, HDB, NLG, VIC,... là những cổ phiếu bị nhà đầu tư ngoại bán ròng nhiều nhất trong phiên.

Tóm lại, thị trường điều chỉnh chủ yếu đến từ nhóm cổ phiếu vừa và nhỏ, đây là phiên điều chỉnh đầu tiên sau chuỗi tăng 8 phiên liên tiếp của 2 nhóm này. Ở phiên ngày 3/11, mức giảm ở nhóm midcap và smallcap đều mạnh hơn, kèm theo đó thanh khoản cũng ở mức cao hơn so với phiên hôm nay. Do vậy, phiên điều chỉnh hôm nay chưa đủ dấu hiệu để xác nhận liệu đà tăng ở 2 nhóm này đã kết thúc hay chưa. Trong khi đó, nhóm Vn30 vẫn tiếp tục đi ngang khi các cổ phiếu lớn như HPG, GVR, MSN,... đang gặp áp lực bán mạnh. Về kỹ thuật, chỉ số Vn-Index đang

gặp ngưỡng kháng cự 1.476 điểm, ứng với Fibonacci 61,8% mở rộng do vậy các nhịp rung lắc sẽ thường xuyên xảy ra. Nhà đầu tư nên canh chốt lời nhóm cổ phiếu vừa và nhỏ trong khi có thể mua gom đối với các cổ phiếu bluechips chưa tăng hoặc đã tạo vùng hỗ trợ.

Đồ thị kỹ thuật VNINDEX



VNINDEX Index (Vietnam Ho Chi Minh Stock Index / VN-Index) Đồ thị kỹ thuật VNINDEX

Copyright© 2021 Bloomberg Finance L.P.

16-Nov-2021 15:51:14

Chỉ số tham chiếu

	Đóng cửa	%Chg	YTD
VN30 Index	1517.22	-0.75	41.69
VNX50 Index	2579.2	-0.36	46.05
VN FinLead	2073.36	-0.31	55.14
VN Diamond	1967.1	-0.60	64.54
VN100 Index	1474.5	-0.80	43.11

Diễn biến các Quỹ ETF nội địa YTD



ETFs nội địa

	Đóng cửa	%Chg	KLGD
E1VFN30	25.5	-1.16	760,400
FUEMAV30	17.83	-0.94	22,400
FUESSV30	18.93	0.00	16,500
FUESSV50	22.65	-0.66	15,000
FUESSVFL	21.02	-0.38	136,400
FUEVFN30	28.23	0.21	1,521,600
FUEVFN100	19.61	-0.46	38,000

Dòng vốn NĐTNN qua ETFs nội

+/- Dòng vốn (tỷ đồng)	1 ngày	YTD
E1VFN30	-2.42	534.92
FUEMAV30	-0.23	-52.57
FUESSV30	0.13	-4.17
FUESSV50	0.07	-15.89
FUESSVFL	-0.33	999.96
FUEVFN30	262.69	3,123.71
FUEVFN100	-0.02	-40.08

Dòng vốn NĐTNN qua ETFs ngoại

+/- Dòng vốn (tr. USD)	1 ngày	YTD
VanEck Vectors VN	0.00	38.63
Xtrackers FTSE VN	0.00	-75.04
Fubon FTSE VN	0.00	218.67
Premia MSCI VN	0.00	1.94
Kim KINDEX VN VN30	0.00	-79.07
Kim K. VN VN30 Futures	0.00	-1.11
Asian Growth CUBS	0.00	12.75

Nguồn: Bloomberg

Xu hướng dòng vốn ETFs

Thị trường trong nước nỗ lực hồi phục không thành công khiến cho các chỉ số tham chiếu đóng cửa với sắc đỏ. Cụ thể, VN30 Index đóng cửa giảm 0,75%, VN100 Index giảm 0,80%, trong khi VN Diamond giảm 0,60% và VN FinLead giảm 0,31%.

Bên cạnh đó, các chứng chỉ quỹ ETFs cũng ghi nhận diễn biến kém tích cực trong phiên giao dịch hôm nay. Cụ thể, E1VFN30 tham chiếu VN30 index giảm 1,16%, FUESSVFL tham chiếu VN FinLead index giảm 0,38%, FUEVFN30 tham chiếu VN Diamond index đóng cửa tăng 0,21%.

Tổng khối lượng giao dịch ETFs trên thị trường tăng 59,62% so với phiên liền trước, đạt hơn 2,51 triệu chứng chỉ quỹ được khớp lệnh trong phiên, tương đương tổng giá trị khoảng 66,76 tỷ đồng. Trong đó thanh khoản tập trung chủ yếu ở E1VFN30 (19,42 tỷ đồng) và FUEVFN30 (42,69 tỷ đồng),...

Giao dịch khối ngoại diễn biến tích cực khi nhà đầu tư nước ngoài mua ròng 259,90 tỷ đồng qua kênh ETFs nội trong phiên giao dịch hôm nay. Lực mua tập trung chủ yếu vào FUESSV30 (+0,13 tỷ đồng), FUEVFN30 (+262,69 tỷ đồng),...

THỊ TRƯỜNG THẾ GIỚI

Chỉ số	Điểm số	%Chg	YTD
Dow Jones	36,087.5	-0.04	17.91
S&P500	4,682.8	0.00	24.67
VIX	16.9	2.30	-25.85
DJ Futures	35,955.0	-0.15	17.90
S&P Futures	4,672.5	-0.14	25.72
Nikkei 225	29,808.1	0.11	8.61
KOSPI	2,997.2	-0.08	4.31
Shanghai	3,521.8	-0.33	1.40
Hang Seng	25,713.8	1.27	-5.57
ASX	7,420.4	-0.66	12.65
FTSE 100	7,351.4	-0.01	13.79
DAX	16,185.9	0.23	17.98
CAC40	7,144.8	0.23	28.70

THỊ TRƯỜNG HÀNG HÓA

	Giá (USD)	%Chg	YTD
Vàng	1867	0.22	-1.65
Dầu WTI	81.52	0.79	68.01
Dầu Brent	82.9	1.04	60.04

THỊ TRƯỜNG NGOẠI TỆ

	Giá	%Chg	YTD
BBDXY*	1172.66	-0.10	4.67
USD/JPY	114.21	-0.08	-9.60
USD/CNY	6.3775	0.09	2.35
EUR/USD	1.1373	0.04	-6.90
GBP/USD	1.3467	0.38	-1.49

(*) Bloomberg Dollar Spot Index

Tin tức thế giới: Kinh tế tăng trưởng âm, Chính phủ Nhật lại tính phát tiền mặt cho dân.

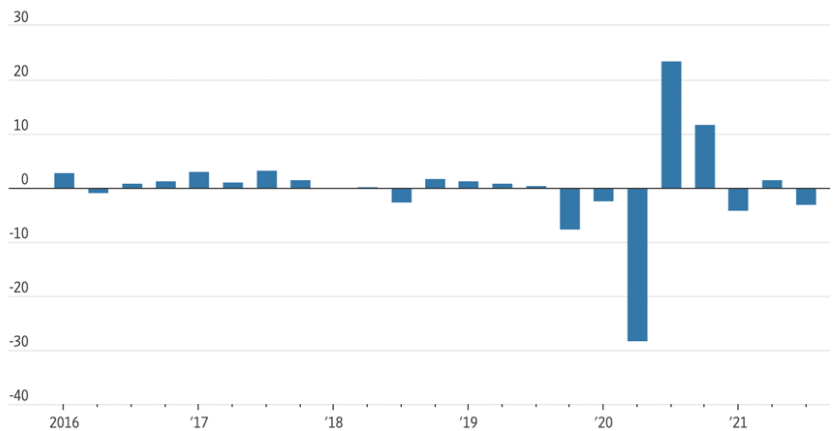
Theo tờ Wall Street Journal, sự suy giảm này có thể thúc đẩy kế hoạch của Thủ tướng Fumio Kishida về phát tiền mặt trợ cấp cho các hộ gia đình để kích cầu nền kinh tế. Tuy nhiên, các chuyên gia kinh tế dự báo nền kinh tế lớn thứ ba thế giới sẽ tăng trưởng dương trở lại trong quý 4.

Nếu so với quý 3, kinh tế Nhật Bản suy giảm 0,8%, sau khi đạt mức tăng trưởng 0,4% trong quý 2. Nếu tính cả năm (annualized - phản ánh mức tăng của cả năm nếu xu hướng của kỳ báo cáo diễn ra trong cả 4 quý của năm), tổng sản phẩm trong nước (GDP) của nước này giảm 3%.

Slow Recovery

Japan's economy shrank at an annualized 3% pace in the July-September quarter

Quarterly change in gross domestic product



Note: annualized and seasonally adjusted
Source: Japan Cabinet Office

Tốc độ tăng trưởng hàng năm (annualized) của kinh tế Nhật Bản theo quý.

Một số nền kinh tế lớn của thế giới, bao gồm Mỹ và Trung Quốc, đã phục hồi mạnh mẽ từ đáy sâu do đại dịch Covid-19 gây ra, nhờ đó đạt quy mô lớn hơn cả thời điểm trước đại dịch. Tuy nhiên, số liệu công bố ngày 15/11 cho thấy GDP của Nhật Bản hiện vẫn đang thấp hơn so với vào quý 4/2019, thời điểm trước khi Covid lây lan khắp toàn cầu.



Một khu mua sắm ở Kyoto, Nhật Bản trong tháng 10 - Ảnh: Getty/WSJ.

"Kết quả rất yếu của GDP quý 3 làm gia tăng khả năng Chính phủ sẽ mở rộng quy mô của gói kích thích kinh tế", chuyên gia kinh tế Takuji Aida của Okasan Securities nhận định.

Tuần trước, Thủ tướng Kishida cho biết ông có ý định thúc đẩy một kế hoạch ngân sách bổ sung trong thời gian còn lại của năm nay. Kế hoạch này bao gồm phát tiền mặt và phiếu mua hàng giảm giá (voucher) trị giá tổng cộng gần 900 USD mỗi trẻ em cho các hộ gia đình, đồng thời trợ cấp thêm tiền mặt cho các hộ thuộc diện nghèo. Ông Kishida cũng nói tổng trị giá của gói kích cầu này sẽ lên tới hàng trăm tỷ USD.

Nhiều nhà bình luận ở Nhật Bản cho rằng ông Kishida đang ném tiền giải quyết vấn đề tăng trưởng kinh tế ị ạch mà không có một định hướng cụ thể nào. Tuy nhiên, Nhật Bản có nhiều dư địa hơn hầu hết các quốc gia khác trong việc tăng chi tiêu chính phủ, bởi lạm phát vẫn đang ở gần ngưỡng 0.

Tại Mỹ, lạm phát đã vượt mốc 6% trong tháng 10, khiến kế hoạch chi tiêu hơn 2 nghìn tỷ USD của chính quyền Tổng thống Joe Biden cho phúc lợi xã hội và chống biến đổi khí hậu vấp phải sự chỉ trích mạnh mẽ. Ông Aida nhận định nền kinh tế Nhật Bản có thể phục hồi về mức trước đại dịch vào giữa năm 2022 nếu gói kích cầu của Thủ tướng Kishida đủ lớn.

Trong quý 3, các hãng sản xuất ô tô Nhật Bản phải cắt giảm sản lượng do thiếu con chip và các linh kiện khác. Cuộc khủng hoảng thiếu con chip của ngành công nghiệp ô tô toàn cầu diễn ra nghiêm trọng trong quý, khi các nước châu Á như Malaysia phải áp dụng các biện pháp phong tỏa và giãn cách nghiêm ngặt để chống làn sóng Covid do biến chủng Delta gây ra.

Xuất khẩu, đầu tàu cho sự phục hồi kinh tế Nhật Bản từ đại dịch, giảm 2,1% trong quý 3 so với quý 2. Tiêu dùng tư nhân giảm 1,1%, phản ánh sự sụt giảm mạnh mẽ của doanh số bán ô tô mới và xu hướng giảm của lĩnh vực dịch vụ trong đại dịch.

Các thành phố lớn của Nhật Bản đã ở trong tình trạng khẩn cấp trong phần lớn thời gian của quý 3, gây hạn chế chi tiêu vào các nhà hàng và du lịch. Thế vận hội mùa hè Tokyo, diễn ra từ ngày 23/7-8/8, không thể kích cầu vì khán giả không được vào sân xem các trận đấu.

Tuy nhiên, tình hình đang dần được cải thiện. Hãng xe Toyota cho biết có kế hoạch nối lại hoạt động của tất cả các dây chuyền sản xuất ở Nhật Bản trong tháng 12 năm nay, đánh dấu lần đầu tiên trong 7 tháng qua các nhà máy trong nước của hãng hoạt động bình thường.

Hôm thứ Hai, Thống đốc Ngân hàng Trung ương Nhật Bản (BOJ) Haruhiko Kuroda nói rằng các nút thắt chuỗi cung ứng có thể được giải quyết trong mấy tháng tới, vì làn sóng Covid đã dịu đi ở khu vực Đông Nam Á.

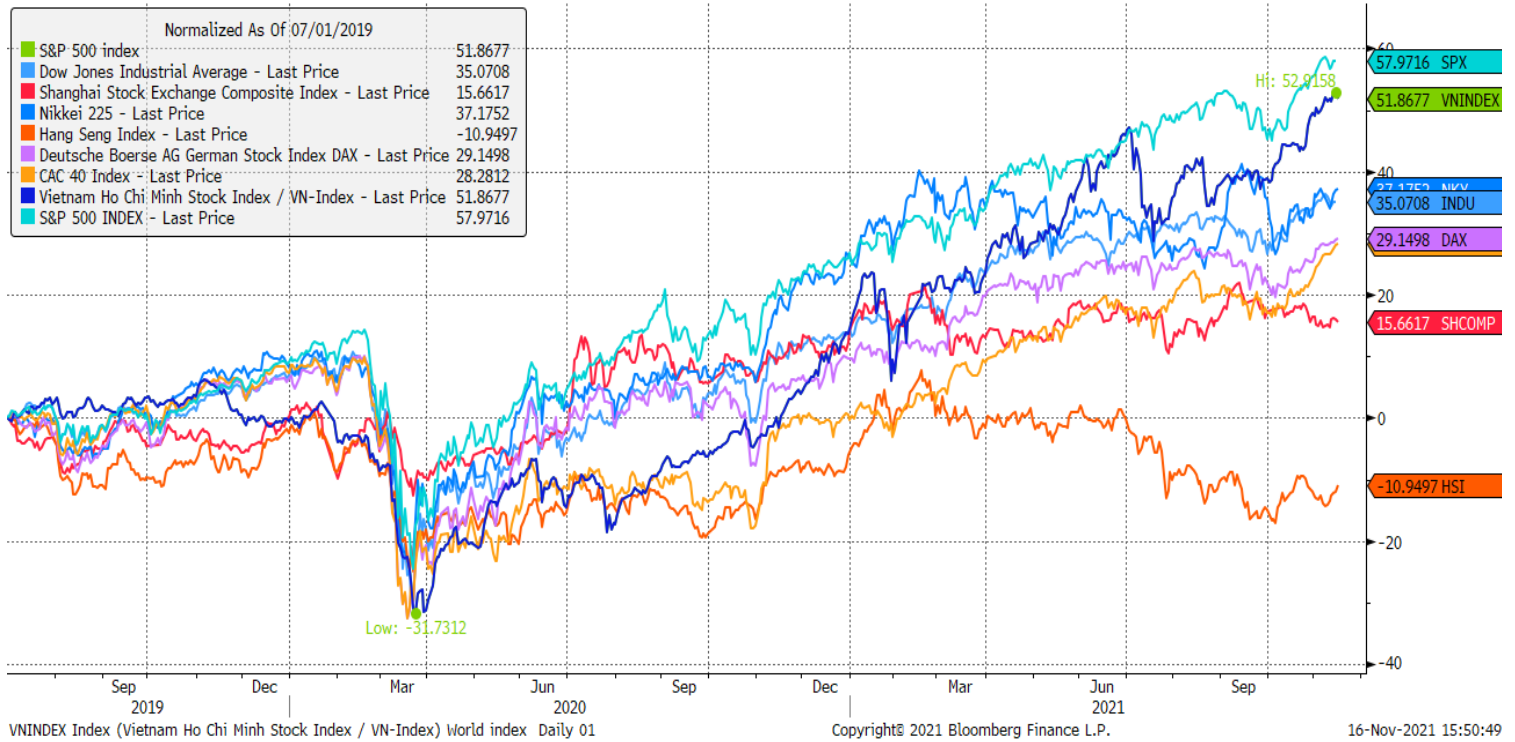
Tình trạng khẩn cấp đã bắt đầu được gỡ ở Nhật Bản từ đầu quý này, cho phép các nhà hàng được mở cửa đến đêm muộn và các sự kiện được tổ chức trở lại. Số ca nhiễm mới Covid ở Nhật hiện đã giảm 99% so với mức đỉnh, và 3/4 dân số nước này hiện đã được tiêm đủ vaccine.

Chuyên gia kinh tế Taro Saito thuộc NLI Research Institute dự báo kinh tế Nhật Bản đạt mức tăng trưởng cả năm 7% trong quý 4. Tuy nhiên, ông Saito cũng cho rằng nền kinh tế có thể suy giảm trở lại vào đầu năm 2022 nếu số ca nhiễm Covid mới lại gia tăng trong mùa đông, buộc Chính phủ phải tái áp các hạn chế chống dịch.

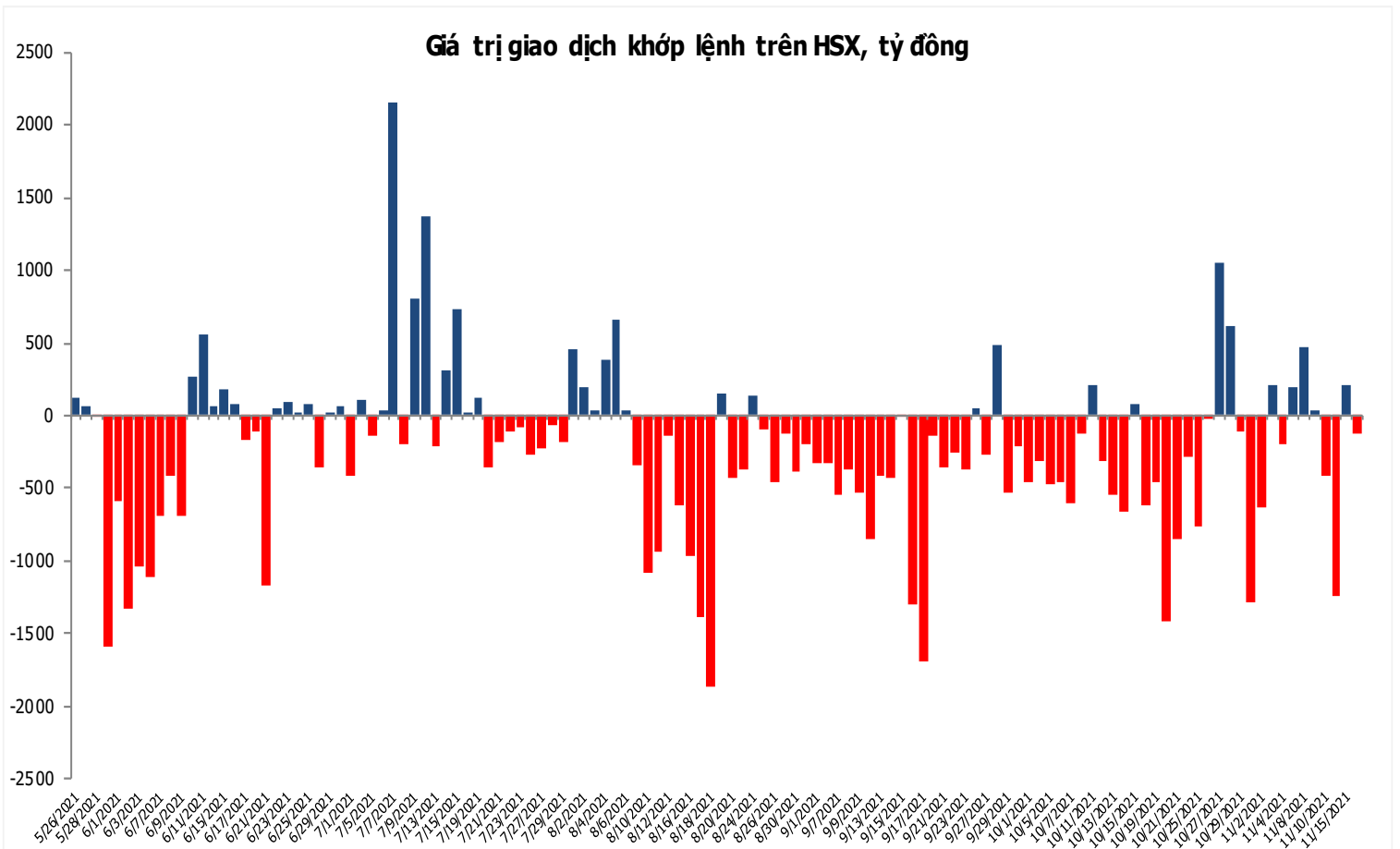
Nguồn: Wall Street Journal.

Đồ thị so sánh VNINDEX và các thị trường quốc tế

Stock Market Index - Major World Indices



Đồ thị giá trị mua/bán ròng khớp lệnh của NĐTNN trên sàn HSX



Liên hệ Phòng nghiên cứu khách hàng cá nhân:

Trần Hoàng Sơn	Trưởng bộ phận/Kiểm soát	son.tranhoang@mbs.com.vn
Ngô Quốc Hưng	Chuyên Viên Nghiên cứu cao cấp	hung.ngoquoc@mbs.com.vn
Phạm Văn Quỳnh	Chuyên viên Nghiên cứu	quynh.phamvan@mbs.com.vn
Nguyễn Quỳnh Hoa	Chuyên viên Nghiên cứu	hoa.nguyenquynh@mbs.com.vn
Nguyễn Hòa Hợp	Chuyên viên Nghiên cứu	hop.nguyenhoa@mbs.com.vn
Đặng Duy Việt	Chuyên viên Nghiên cứu	viet.dangduy@mbs.com.vn

Hệ Thống Khuyến Nghị: Hệ thống khuyến nghị của MBS được xây dựng dựa trên mức chênh lệch của giá mục tiêu 12 tháng và giá cổ phiếu trên thị trường tại thời điểm đánh giá

Xếp hạng	Khi (giá mục tiêu – giá hiện tại)/giá hiện tại
MUA	>=20%
KHẢ QUAN	Từ 10% đến 20%
PHÙ HỢP THỊ TRƯỜNG	Từ -10% đến +10%
KÉM KHẢ QUAN	Từ -10% đến - 20%
BÁN	<= -20%

CÔNG TY CỔ PHẦN CHỨNG KHOÁN MB (MBS)

Được thành lập từ tháng 5 năm 2000 bởi Ngân hàng TMCP Quân đội (MB), Công ty CP Chứng khoán MB (MBS) là một trong 5 công ty chứng khoán đầu tiên tại Việt Nam, Sau nhiều năm không ngừng phát triển, MBS đã trở thành một trong những công ty chứng khoán hàng đầu Việt Nam cung cấp các dịch vụ bao gồm: môi giới, nghiên cứu và tư vấn đầu tư, nghiệp vụ ngân hàng đầu tư, và các nghiệp vụ thị trường vốn.

Mạng lưới chi nhánh và các phòng giao dịch của MBS đã được mở rộng và hoạt động có hiệu quả tại nhiều thành phố trọng điểm như Hà Nội, TP, HCM, Hải Phòng và các vùng chiến lược khác. Khách hàng của MBS bao gồm các nhà đầu tư cá nhân và tổ chức, các tổ chức tài chính và doanh nghiệp. Là thành viên Tập đoàn MB, MBS có nguồn lực lớn về con người, tài chính và công nghệ để có thể cung cấp cho Khách hàng các sản phẩm và dịch vụ phù hợp mà rất ít các công ty chứng khoán khác có thể cung cấp.

MBS tự hào được nhìn nhận là:

- Công ty môi giới hàng đầu, đứng đầu thị phần môi giới từ năm 2009.
- Công ty nghiên cứu có tiếng nói trên thị trường với đội ngũ chuyên gia phân tích có kinh nghiệm, cung cấp các sản phẩm nghiên cứu về kinh tế và thị trường chứng khoán;
- Nhà cung cấp đáng tin cậy các dịch vụ về nghiệp vụ ngân hàng đầu tư cho các công ty quy mô vừa.

Tuyên bố miễn trách nhiệm: Bản quyền năm 2014 thuộc về Công ty CP Chứng khoán MB (MBS). Những thông tin sử dụng trong báo cáo được thu thập từ những nguồn đáng tin cậy và MBS không chịu trách nhiệm về tính chính xác của chúng. Quan điểm thể hiện trong báo cáo này là của (các) tác giả và không nhất thiết liên hệ với quan điểm chính thức của MBS. Không một thông tin cũng như ý kiến nào được viết ra nhằm mục đích quảng cáo hay khuyến nghị mua/bán bất kỳ chứng khoán nào. Báo cáo này không được phép sao chép, tái bản bởi bất kỳ cá nhân hoặc tổ chức nào khi chưa được phép của MBS.

MBS HỘI SỞ

Tòa nhà MB, số 21 Cát Linh, Đống Đa, Hà Nội
ĐT: + 84 24 7304 5688 - Fax: + 84 24 3726 2601
Webiste: www.mbs.com.vn