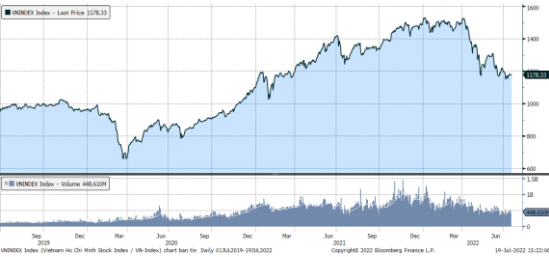


MARKET STRATEGY DAILY: KIỂM NGHIỆM ĐƯỜNG MA10 THÀNH CÔNG !

Báo cáo chi tiết 19/07/2022

Diễn biến chỉ số VN-Index



THỊ TRƯỜNG CƠ SỞ

	VNIndex	HNXIndex	Upcom
Đóng cửa	1178.33	284.43	87.89
Thay đổi	1.84	-0.20	0.42
%Chg	0.16	-0.07	0.48
YTD	-21.35	-39.99	-22.00
KLGD (tr.cp)	532.68	63.97	40.44
%Chg	1.68	6.91	-1.58
GTGD (tỷ đ)	11,262.03	1,298.17	752.65
<i>Số mã tăng</i>	188	84	156
<i>Số mã giảm</i>	252	100	105
<i>Không đổi</i>	84	54	64
Vốn hóa (ngh. tỷ đ)	4681.07	288.88	1177.79
PE	12.82	14.81	14.03
PB	1.99	1.68	1.60
NĐTNN Mua (tỷ đ)	728.17	2.59	4.82
NĐTNN Bán (tỷ đ)	1,019.20	15.64	60.65
Ròng	-291.03	-13.05	-55.83

THỊ TRƯỜNG HDTL

	Đóng cửa	Thay đổi	%Chg
VN30-Index	1211.7	-2.58	-0.21
VN30F2207	1213.00	-2.40	-0.20
VN30F2208	1210.50	-2.30	-0.19
VN30F2212	1209.50	-2.30	-0.19
VN30F2303	1212.00	-0.50	-0.04

Diễn biến thị trường:

- Thị trường có một phiên tăng nhẹ bất chấp sức ép đến từ áp lực giảm của nhóm cổ phiếu trụ cột như ngân hàng, bán lẻ, thép,... Mức tăng nhẹ cho thấy sự hấp thụ tốt lượng cung chốt lời, người mua tiếp tục chấp nhận mua ở vùng giá này khi kỳ vọng vào xu hướng đi lên của thị trường trong thời gian tới.
- Thanh khoản khớp lệnh sàn HOSE còn 9.652 tỷ đồng so với mức 10.080 tỷ đồng ở phiên hôm qua và mức bình quân gần 10.240 tỷ đồng ở tuần trước. Tổng cộng có 479 triệu cổ phiếu được chuyển nhượng thành công so với mức bình quân 476 triệu cổ phiếu 10 ngày trước đó.
- Thị trường chốt phiên tăng điểm sau khi kiểm nghiệm đường MA10 thành công. Xét về mặt dòng tiền thì nhịp hồi cuối phiên và việc thị trường có thể hấp thụ lớn hơn lượng hàng T+3 về tài khoản là mặt tích cực. Rủi ro lúc này là ở thị trường quốc tế trong bối cảnh thị trường trong nước nỗ lực lấy lại nhịp phục hồi. Việc thị trường có điều chỉnh cũng là điều dễ hiểu sau chuỗi tăng vừa qua và nếu tiếp tục duy trì được mức tương quan thấp so với thị trường quốc tế, tác động từ thị trường quốc tế là không đáng ngại.

Tin tức thế giới:

- Hôm 11/7, đường ống Nord Stream 1 - một tuyến huyết mạch dẫn khí đốt từ Nga sang châu Âu - đã tạm ngưng hoạt động dự kiến trong vòng 10 ngày để bảo dưỡng định kỳ. Mối lo lớn nhất của châu Âu vào lúc này là liệu Nga có nối lại việc cung cấp khí đốt sau thời hạn đó hay không, hay nhân thể đóng luôn đường ống để đáp trả các biện pháp trừng phạt mà Liên minh châu Âu áp lên Nga liên quan đến cuộc chiến tranh Nga-Ukraine. Đầu tháng này, Bộ trưởng Bộ Kinh tế Đức Robert Habeck nói rằng nước Đức cần "chuẩn bị cho điều tồi tệ nhất". "Bất kỳ chuyện gì cũng có thể xảy ra. Có thể là khí đốt sẽ lại chảy, thậm chí chảy nhiều hơn trước. Nhưng cũng có thể khí đốt không chảy nữa", ông Habeck phát biểu trong một cuộc trả lời phỏng vấn trên đài phát thanh. Cần nói thêm rằng Nord Stream 1 dẫn 55 tỷ mét khối khí đốt mỗi năm sang châu Âu, chiếm 40% tổng nhập khẩu khí đốt Nga vào châu Âu bằng đường ống. Một sự "đoạn tình" hoàn toàn của với châu Âu trong vấn đề khí đốt không phải là khả năng không được tính đến - theo hãng tin CNN. Đến nay, Nga đã giảm cung cấp khí đốt cho nhiều nước châu Âu.

Nhận định thị trường HDTL:

- Thị trường phiên hôm nay nỗ lực ngược dòng vào cuối phiên nhưng vẫn khiến cho cả 4 HDTL đóng cửa giảm từ 0,5 đến 2,4 điểm. Cụ thể, VN30F2207 giảm 0,2% xuống mức 1.213 điểm, hiện đang cao hơn 1,3 điểm so với chỉ số cơ sở VN30. Trong khi đó, tổng thanh khoản thị trường phiên hôm nay tăng 13,29% so với phiên liền trước, đạt 206.426 hợp đồng được khớp lệnh trong phiên.

NHÓM NGÀNH

	%Chg	YTD
Tiện ích	2.82	-4.11
Tài chính	-0.41	-24.46
Công nghiệp	0.66	-31.74
Hàng TD thiết yếu	0.94	-15.24
Nguyên vật liệu	-1.35	-36.00
Hàng TD không thiết yếu	-1.78	-7.35
Năng lượng	2.59	-24.90
Y tế	-0.90	-5.46
Công nghệ thông tin	0.01	4.54
Bất động sản	0.20	-27.40

Top CP tác động tăng lên VNIndex

Mã	Đóng cửa	%Chg	Đóng góp vào Index
GAS	101.90	4.51	2.20
VIC	68.80	1.18	0.77
PLX	42.10	4.60	0.62
VNM	72.80	1.53	0.58
DGC	97.50	4.84	0.44

Top CP tác động giảm lên VNIndex

Mã	Đóng cửa	%Chg	Đóng góp vào Index
VCB	71.30	-0.97	-0.82
HPG	22.15	-1.99	-0.64
CTG	26.55	-1.30	-0.42
MWG	60.00	-1.64	-0.36
BCM	61.50	-2.23	-0.36

Top NĐTNN mua ròng trên HSX

Mã	Đóng cửa	%Chg	GT ròng (tỷ VND)
VNM	72.80	1.53	39.18
MWG	60.00	-1.64	19.54
GAS	101.90	4.51	18.63
SAB	156.80	1.69	12.62
NT2	25.45	6.93	11.46

Top NĐTNN bán ròng trên HSX

Mã	Đóng cửa	%Chg	GT ròng (tỷ VND)
HPG	22.15	-1.99	-71.95
FUEFVND	25.50	-0.78	-48.90
VHM	58.80	-0.34	-38.15
DXG	20.90	-2.34	-30.43
VCB	71.30	-0.97	-27.26

NHẬN ĐỊNH THỊ TRƯỜNG: KIỂM NGHIỆM ĐƯỜNG MA10 THÀNH CÔNG !

Chứng khoán khu vực Châu Á hầu hết đều giảm vào sáng thứ Ba khi Apple Inc. báo cáo có kế hoạch giảm tốc độ tuyển dụng và chi tiêu trong năm tới để đối phó với suy thoái kinh tế tiềm ẩn. Thống đốc Ngân hàng Trung ương Nhật Bản Haruhiko Kuroda cũng tỏ ra quyết tâm hơn bao giờ hết trước áp lực chính trị và thị trường trong nhiệm vụ chống lạm phát bền vững.

Dẫn đầu đà giảm trong khu vực là chỉ số Hang Seng của Hong Kong với mức giảm 0,91%. Tại thị trường Trung Quốc, chỉ số Shanghai Composite tăng 0,04 và chỉ số Shenzhen Component giảm 0,30%. Chỉ số ASX 200 của Australia với mức giảm 0,56%. Thị trường Hàn Quốc với chỉ số Kospi giảm 0,18%. Chỉ số NZX 50 của New Zealand với mức giảm 0,01%. Ở chiều ngược lại, thị trường tài chính tại Nhật Bản với chỉ số Nikkei 225 tăng 0,65%.

Phố Wall giảm điểm vào ngày thứ Hai với chỉ số Dow Jones mất hơn 350 điểm so với đầu phiên. Bất chấp những lo ngại về suy thoái ngày càng tăng, dự báo lợi nhuận trong quý 2 của các công ty thuộc S&P 500 tăng 4.2% so với cùng kỳ năm ngoái, theo dữ liệu từ FactSet. Doanh thu của S&P 500 tăng 10.2% trong quý vừa qua, cũng theo FactSet.

Thị trường có một phiên tăng nhẹ bất chấp sức ép đến từ áp lực giảm của nhóm cổ phiếu trụ cột như ngân hàng, bán lẻ, thép,... Mức tăng nhẹ cho thấy sự hấp thụ tốt lượng cung chốt lời, người mua tiếp tục chấp nhận mua ở vùng giá này khi kỳ vọng vào xu hướng đi lên của thị trường trong thời gian tới.

Dừng lúc đóng cửa, chỉ số VN-Index tăng 1,84 điểm (+0,16%) lên 1.178,33 điểm, trong đó chỉ số VN30 giảm 2,58 điểm (-0,21%) còn 1.211,70 điểm. Độ rộng thị trường nghiêng về bên bán, toàn thị trường có 188 mã tăng/252 mã giảm, ở rổ VN30 có 9 mã tăng, 16 mã giảm và 5 mã giữ tham chiếu. Bên cạnh đó nhóm midcap tăng 0,27% và smallcap giảm 0,29%.

Các cổ phiếu lớn hỗ trợ thị trường phiên này là: GAS (+4,51%), VIC (+1,18%), PLX (+4,60%), VNM (+1,53%), DGC (+4,84%), ... đã bù đắp áp lực giảm giá ở các cổ phiếu khác như: VCB (-0,97%), HPG (-1,99%), CTG (-1,30%), MWG (-1,64%), BCM (-2,23%), ...

Thanh khoản khớp lệnh sàn HOSE còn 9.652 tỷ đồng so với mức 10.080 tỷ đồng ở phiên hôm qua và mức bình quân gần 10.240 tỷ đồng ở tuần trước. Tổng cộng có 479 triệu cổ phiếu được chuyển nhượng thành công so với mức bình quân 476 triệu cổ phiếu 10 ngày trước đó.

Giao dịch khối ngoại diễn ra không mấy tích cực khi họ bán ròng với tổng giá trị hơn 360 tỷ đồng. Lực bán của khối ngoại tập trung vào các cổ phiếu lớn như HPG (-72 tỷ đồng), VHM (-38 tỷ đồng), DXG (-30 tỷ đồng),...

Tóm lại, thị trường chốt phiên tăng điểm sau khi kiểm nghiệm đường MA10 thành công. Xét về mặt dòng tiền thì nhịp hồi cuối phiên và

việc thị trường có thể hấp thụ lớn hơn lượng hàng T+3 về tài khoản là mặt tích cực. Rủi ro lúc này là ở thị trường quốc tế trong bối cảnh thị trường trong nước nỗ lực lấy lại nhịp phục hồi. Việc thị trường có điều chỉnh cũng là điều dễ hiểu sau chuỗi tăng vừa qua và nếu tiếp tục duy trì được mức tương quan thấp so với thị trường quốc tế, tác động từ thị trường quốc tế là không đáng ngại.

Đồ thị kỹ thuật VNINDEX



VNINDEX Index (Vietnam Ho Chi Minh Stock Index / VN-Index) Đồ thị kỹ thuật VNINDEX Daily 02JAN2020-19JUL2022

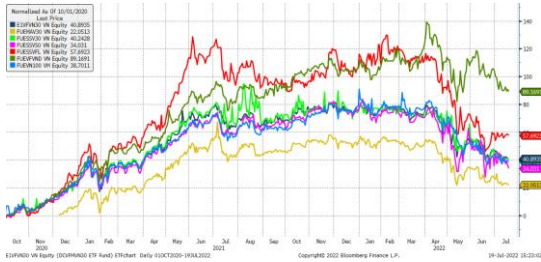
Copyright© 2022 Bloomberg Finance L.P.

19-Jul-2022 15:22:50

Chỉ số tham chiếu

	Đóng cửa	%Chg	YTD
VN30 Index	1211.7	-0.21	-21.10
VNX50 Index	1964.04	-0.12	-25.62
VN FinLead	1623.86	-0.31	-25.53
VN Diamond	1795.19	-0.63	-9.00
VN100 Index	1170.45	-0.07	-23.21

Diễn biến các Quỹ ETF nội địa YTD



ETFs nội địa

	Đóng cửa	%Chg	KLGD
E1FVN30	20.5	-0.10	848,200
FUEMAV30	14.28	-0.42	6,700
FUESSV30	15.02	-0.40	13,400
FUESSV50	17.29	-1.82	5,600
FUESSVFL	16.4	-0.61	17,700
FUEVFVND	25.5	-0.78	2,362,100
FUEVN100	15.59	-0.32	42,500

Dòng vốn NĐTNN qua ETFs nội

+/- Dòng vốn (tỷ đồng)	1 ngày	YTD
E1FVN30	-2.62	-725.64
FUEMAV30	0.08	-27.23
FUESSV30	0.00	1.83
FUESSV50	0.00	-15.31
FUESSVFL	0.08	1,145.70
FUEVFVND	-48.90	6,122.38
FUEVN100	-0.04	-142.99

Dòng vốn NĐTNN qua ETFs ngoại

+/- Dòng vốn (tr. USD)	1 ngày	YTD
VanEck Vectors VN	0.00	-26.69
Xtrackers FTSE VN	0.00	-26.60
Fubon FTSE VN	0.00	144.21
Premia MSCI VN	0.00	-0.41
Kim KINDEX VN VN30	0.00	0.00
DCVFMVN30 ETF Fund	0.00	-58.52
Asian Growth CUBS	0.00	0.00

Nguồn: Bloomberg

Xu hướng dòng vốn ETFs

Thị trường nỗ lực ngược dòng không thành công đã khiến cho các chỉ số chính đóng cửa trong sắc đỏ. Cụ thể, VN30 Index đóng cửa giảm 0,21%, VN100 Index đóng cửa giảm 0,07%, VN Finlead đóng cửa giảm 0,31% và VN Diamond đóng cửa giảm 0,63%.

Tương tự, các chứng chỉ quỹ ETFs cũng ghi nhận diễn biến không mấy tích cực. Cụ thể, E1FVN30 tham chiếu VN30 index đóng cửa giảm 0,1%, FUEVFVND tham chiếu VN Diamond index đóng cửa giảm 0,78% và FUESSVFL tham chiếu VN Finlead index đóng cửa giảm 0,61%.

Tổng khối lượng giao dịch ETFs trên thị trường tăng 262,18% so với phiên liền trước, đạt hơn 3,29 triệu chứng chỉ quỹ được khớp lệnh trong phiên, tương đương tổng giá trị khoảng 78,87 tỷ đồng. Trong đó thanh khoản tập trung chủ yếu ở E1FVN30 (17,36 tỷ đồng) và FUEVFVND (60,17 tỷ đồng)...

Giao dịch khối ngoại phiên này diễn biến kém khả quan khi nhà đầu tư nước ngoài tiếp tục bán ròng với 51,4 tỷ đồng qua kênh ETFs nội trong phiên giao dịch hôm nay. Lực bán tập trung chủ yếu vào E1FVN30 (-2,62 tỷ đồng), FUEVFVND (-48,9 tỷ đồng)...

THỊ TRƯỜNG THẾ GIỚI

Chỉ số	Điểm số	%Chg	YTD
Dow Jones	31,072.6	-0.69	-14.49
S&P500	3,830.9	-0.84	-19.62
VIX	25.3	0.00	46.92
DJ Futures	31,106.0	0.19	-14.13
S&P Futures	3,844.5	0.28	-19.21
Nikkei 225	26,961.7	0.65	-6.36
KOSPI	2,371.0	-0.18	-20.37
Shanghai	3,279.4	0.04	-9.90
Hang Seng	20,649.4	-0.94	-11.75
ASX	6,649.6	-0.56	-10.68
FTSE 100	7,198.3	-0.35	-2.52
DAX	12,847.9	-0.86	-19.12
CAC40	6,038.7	-0.87	-15.58

THỊ TRƯỜNG HÀNG HÓA

	Giá (USD)	%Chg	YTD
Vàng	1711.96	0.16	-6.41
Dầu WTI	103.01	0.40	36.96
Dầu Brent	106.56	0.27	37.00

THỊ TRƯỜNG NGOẠI TỆ

	Giá	%Chg	YTD
BBDXY*	1277.65	-0.61	8.88
USD/JPY	137.74	0.29	-16.45
USD/CNY	6.7418	0.02	-5.72
EUR/USD	1.0247	1.03	-9.88
GBP/USD	1.2021	0.57	-11.17

(*) Bloomberg Dollar Spot Index

Tin tức thế giới: Đợt sóng nhiệt kỷ lục đe dọa thổi bùng giá khí đốt ở châu Âu.

Hôm 11/7, đường ống Nord Stream 1 - một tuyến huyết mạch dẫn khí đốt từ Nga sang châu Âu - đã tạm ngưng hoạt động dự kiến trong vòng 10 ngày để bảo dưỡng định kỳ. Mối lo lớn nhất của châu Âu vào lúc này là liệu Nga có nối lại việc cung cấp khí đốt sau thời hạn đó hay không, hay nhân thể đóng luôn đường ống để đáp trả các biện pháp trừng phạt mà Liên minh châu Âu áp lên Nga liên quan đến cuộc chiến tranh Nga-Ukraine.

Đầu tháng này, Bộ trưởng Bộ Kinh tế Đức Robert Habeck nói rằng nước Đức cần "chuẩn bị cho điều tồi tệ nhất". "Bất kỳ chuyện gì cũng có thể xảy ra. Có thể là khí đốt sẽ lại chảy, thậm chí chảy nhiều hơn trước. Nhưng cũng có thể khí đốt không chảy nữa", ông Habeck phát biểu trong một cuộc trả lời phỏng vấn trên đài phát thanh. Cần nói thêm rằng Nord Stream 1 dẫn 55 tỷ mét khối khí đốt mỗi năm sang châu Âu, chiếm 40% tổng nhập khẩu khí đốt Nga vào châu Âu bằng đường ống.

Một sự "đoạn tình" hoàn toàn của với châu Âu trong vấn đề khí đốt không phải là khả năng không được tính đến - theo hãng tin CNN. Đến nay, Nga đã giảm cung cấp khí đốt cho nhiều nước châu Âu. Tháng trước, Đức - nền kinh tế lớn nhất khu vực - đã công bố một cuộc "khủng hoảng khí đốt" sau khi hãng khí đốt quốc doanh Nga Gazprom cắt giảm cung cấp khí đốt cho Đức qua Nord Stream 1 xuống mức còn 40% công suất của đường ống.



Ngày 18/7, công ty phân phối khí đốt Đức Uniper xác nhận đã nhận được một lá thư từ Gazprom trong đó Gazprom tuyên bố tình trạng "bất khả kháng" đối với sự thiếu hụt khí đốt trong việc cung cấp cho đối tác Đức trước đây và hiện nay. "Bất khả kháng" là một điều khoản trong hợp đồng, trong đó bỏ qua việc một bên không tuân thủ các nghĩa vụ. Điều khoản này thường được kích hoạt trong những tình huống cực đoan như thiên tai.

Tuy nhiên, một người phát ngôn của Uniper nói với CNN rằng công ty Đức "đã chính thức bác bỏ" tuyên bố đó của phía Nga. Cùng ngày, Uniper - vốn đã bị đẩy tới sát bờ vực đổ vỡ - rút 2 tỷ Euro, tương đương 2,04 tỷ USD, hạn ngạch tín dụng từ ngân hàng KfW. Những khó khăn chồng chất mà Uniper phải đối mặt hiện nay là do ảnh hưởng của nguồn cung khí đốt Nga ngày càng thắt lại.

Nếu châu Âu rơi vào một cuộc khủng hoảng khí đốt toàn diện trong tuần này, thì đây là thời điểm không thể tồi tệ hơn đối với khu vực.

Châu Âu đang đương đầu với một đợt nóng kỷ lục, với một số khu vực của Pháp và Tây Ban Nha phải chống lại những đám cháy rừng lớn, khi nhiệt độ được dự báo sẽ vượt mức 40 độ C trong vài ngày tới đây.

Nhiệt độ tăng cao kéo theo nhu cầu sử dụng điện để chạy điều hoà không khí. Enagas, nhà vận hành hệ thống khí đốt của Tây Ban Nha, tuần trước nói rằng nhu cầu sử dụng khí đốt để phát điện ở nước này đã lập kỷ lục mới ở mức 800 gigawatt giờ. "Sự gia tăng nhu cầu mạnh mẽ của nhu cầu khí đốt để sản xuất điện chủ yếu là do nhiệt độ tăng cao vì sóng nhiệt", một tuyên bố của Enagas hôm thứ Năm cho biết.

Một số nhà phân tích tỏ quan điểm lạc quan hơn, cho rằng châu Âu vẫn còn các nguồn điện thay thế và làn sóng nhiệt này chỉ đến giữa tuần là hết. "Tiêu thụ điện ở châu Âu sẽ tăng một chút trong tuần này trong bối cảnh làn sóng nhiệt khiến mức độ sử dụng điều hoà gia tăng. Tuy nhiên, nhu cầu này sẽ được bù đắp bởi nguồn cung điện mặt trời kỷ lục", Giám đốc phụ trách mảng năng lượng thuộc công ty tư vấn Eurasia Group, ông Henning Gloystein, nói với CNN.

Trong khi đó, các nước châu Âu vẫn đang chạy đua để làm đầy dự trữ khí đốt nhằm tránh một thảm hoạ có thể xảy ra trong mùa đông năm nay, khi nhu cầu khí đốt để sưởi ấm gia tăng. "Thời gian vài tháng tới đây sẽ rất quan trọng" trong việc củng cố nguồn khí đốt của khu vực, ông Fatih Birol, Giám đốc điều hành Tổ chức Năng lượng Quốc tế (IEA), nhận định trong một báo cáo ra ngày thứ 18/7. "Nếu Nga quyết định cắt hoàn toàn cung cấp khí đốt trước khi châu Âu có thể làm đầy 90% dự trữ khí đốt, tình hình sẽ càng tồi tệ và khó khăn", ông Birol phát biểu.

Mức dự trữ khí đốt trong EU hiện ở mức khoảng 64% - theo dữ liệu từ Hạ tầng Khí đốt châu Âu (GIE). Khu vực này đang vội vã tìm kiếm nguồn cung khí đốt từ các quốc gia khác trong bối cảnh bắt buộc phải giảm nhập khẩu khí đốt Nga.

Ngày 18/7, Ủy ban châu Âu (EC) ký một biên bản ghi nhớ (MoU) với Azerbaijan nhằm tăng gấp đôi công suất của một đường ống dẫn khí đốt chủ chốt trong vòng vài năm tới đây.

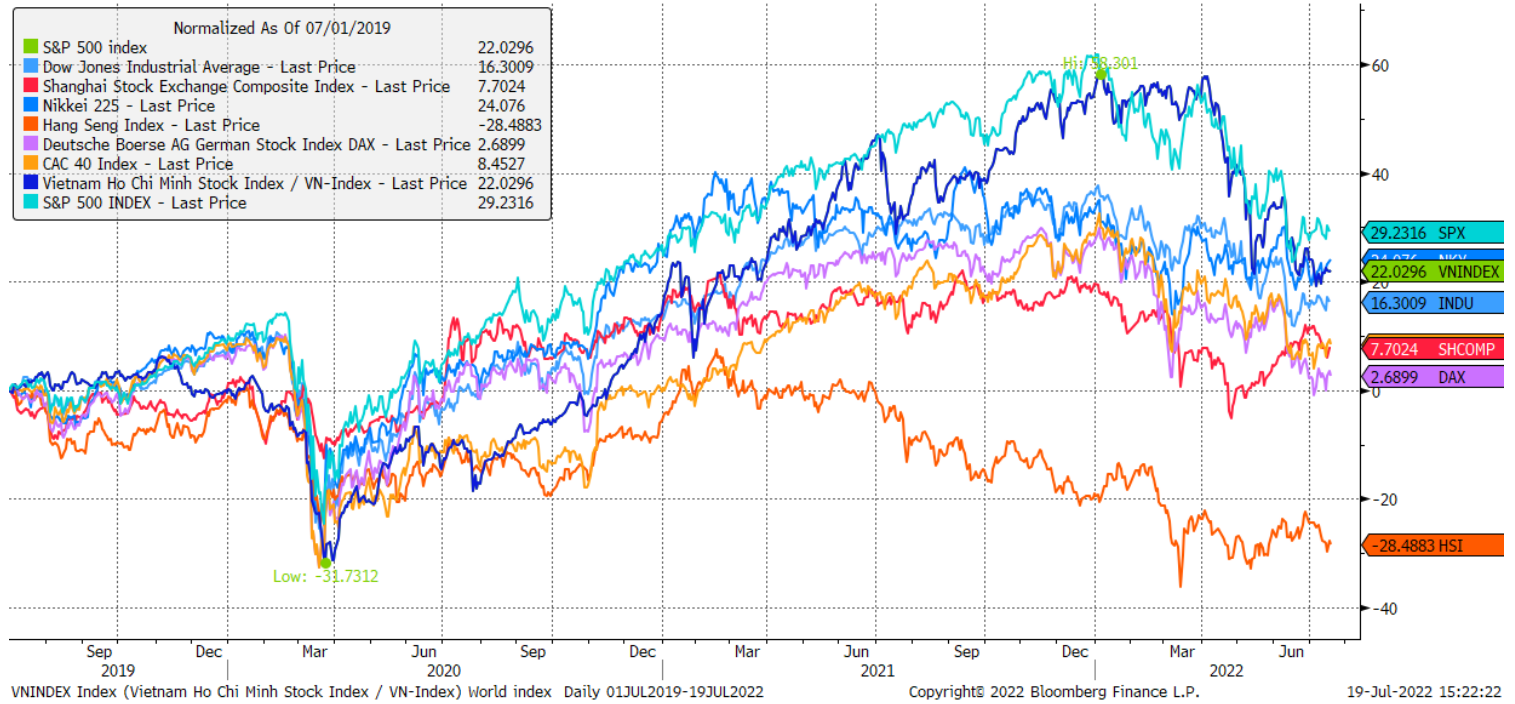
Giá khí đốt Hà Lan, giá tiêu chuẩn của thị trường khí đốt châu Âu, tăng 3% trong phiên cùng ngày, lên mức 165 Euro, tương đương khoảng 167 USD, theo dữ liệu từ sàn giao dịch ICE.

Trong tháng 7 này, mối lo về sự gián đoạn nguồn cung khí đốt Nga đã đẩy giá khí đốt ở châu Âu lên mức cao nhất kể từ những ngày đầu của chiến tranh Nga-Ukraine, dao động quanh mức 183 Euro tương đương 186 USD/giờ. Nếu tính từ đầu năm, giá khí đốt đã tăng 129%.

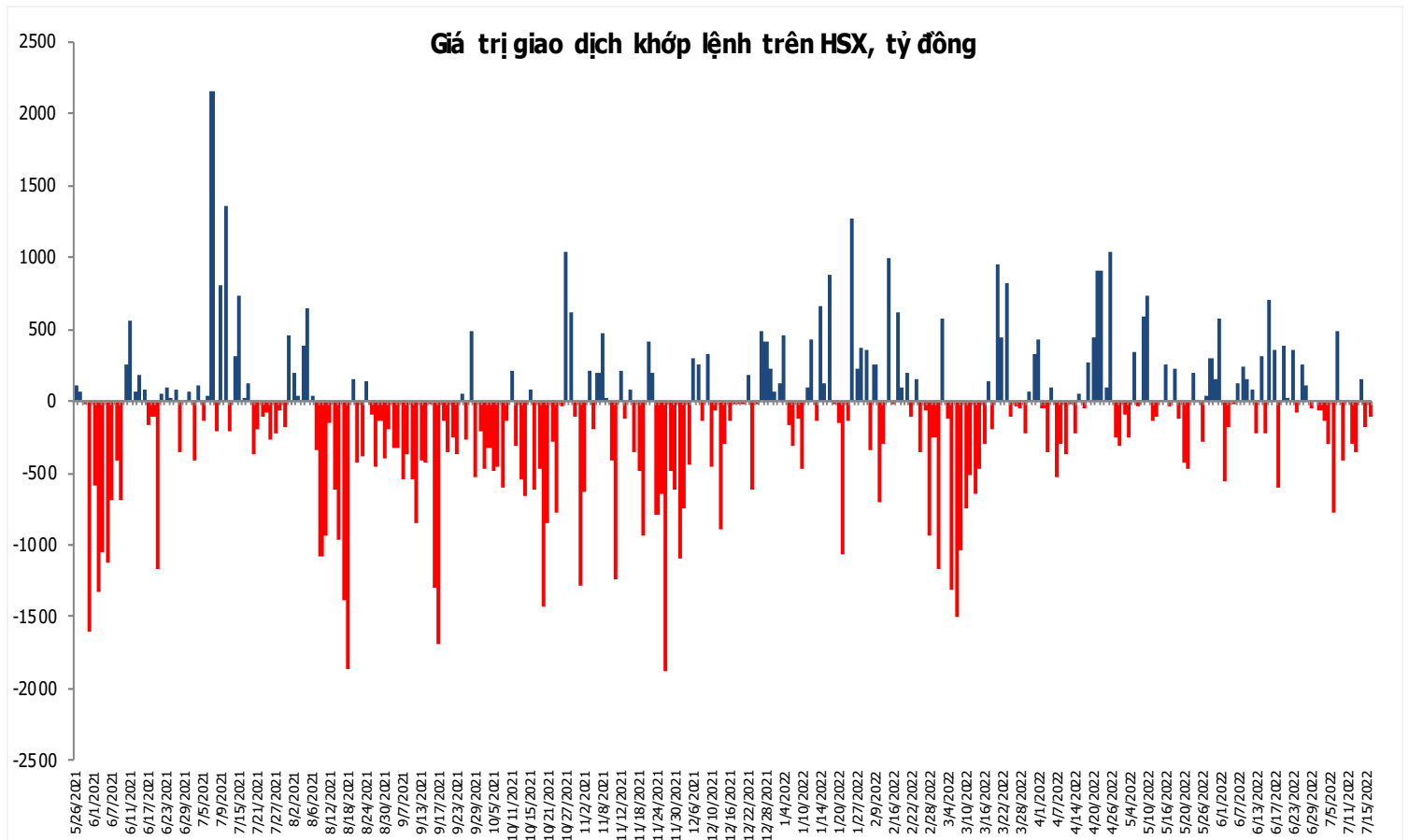
Nguồn: CNN.

Đồ thị so sánh VNINDEX và các thị trường quốc tế

Stock Market Index - Major World Indices



Đồ thị giá trị mua/bán ròng khớp lệnh của NĐTNN trên sàn HSX



Liên hệ Phòng nghiên cứu khách hàng cá nhân:

Trần Hoàng Sơn	Trưởng bộ phận/Kiểm soát	son.tranhoang@mbs.com.vn
Ngô Quốc Hưng	Chuyên Viên Nghiên cứu cao cấp	hung.ngoquoc@mbs.com.vn
Phạm Văn Quỳnh	Chuyên viên Nghiên cứu	quynh.phamvan@mbs.com.vn
Nguyễn Quỳnh Hoa	Chuyên viên Nghiên cứu	hoa.nguyenquynh@mbs.com.vn
Nguyễn Hòa Hợp	Chuyên viên Nghiên cứu	hop.nguyenhoa@mbs.com.vn
Đặng Duy Việt	Chuyên viên Nghiên cứu	viet.dangduy@mbs.com.vn

Hệ Thống Khuyến Nghị: Hệ thống khuyến nghị của MBS được xây dựng dựa trên mức chênh lệch của giá mục tiêu 12 tháng và giá cổ phiếu trên thị trường tại thời điểm đánh giá

Xếp hạng	Khi (giá mục tiêu – giá hiện tại)/giá hiện tại
MUA	$\geq 20\%$
KHẢ QUAN	Từ 10% đến 20%
PHÙ HỢP THỊ TRƯỜNG	Từ -10% đến +10%
KÉM KHẢ QUAN	Từ -10% đến -20%
BÁN	$\leq -20\%$

CÔNG TY CỔ PHẦN CHỨNG KHOÁN MB (MBS)

Được thành lập từ tháng 5 năm 2000 bởi Ngân hàng TMCP Quân đội (MB), Công ty CP Chứng khoán MB (MBS) là một trong 5 công ty chứng khoán đầu tiên tại Việt Nam, Sau nhiều năm không ngừng phát triển, MBS đã trở thành một trong những công ty chứng khoán hàng đầu Việt Nam cung cấp các dịch vụ bao gồm: môi giới, nghiên cứu và tư vấn đầu tư, nghiệp vụ ngân hàng đầu tư, và các nghiệp vụ thị trường vốn. Mạng lưới chi nhánh và các phòng giao dịch của MBS đã được mở rộng và hoạt động có hiệu quả tại nhiều thành phố trọng điểm như Hà Nội, TP, HCM, Hải Phòng và các vùng chiến lược khác. Khách hàng của MBS bao gồm các nhà đầu tư cá nhân và tổ chức, các tổ chức tài chính và doanh nghiệp. Là thành viên Tập đoàn MB, MBS có nguồn lực lớn về con người, tài chính và công nghệ để có thể cung cấp cho Khách hàng các sản phẩm và dịch vụ phù hợp mà rất ít các công ty chứng khoán khác có thể cung cấp.

MBS tự hào được nhìn nhận là:

- Công ty môi giới hàng đầu, đứng đầu thị phần môi giới từ năm 2009.
- Công ty nghiên cứu có tiếng nói trên thị trường với đội ngũ chuyên gia phân tích có kinh nghiệm, cung cấp các sản phẩm nghiên cứu về kinh tế và thị trường chứng khoán;
- Nhà cung cấp đáng tin cậy các dịch vụ về nghiệp vụ ngân hàng đầu tư cho các công ty quy mô vừa.

Tuyên bố miễn trách nhiệm: Bản quyền năm 2022 thuộc về Công ty CP Chứng khoán MB (MBS). Những thông tin sử dụng trong báo cáo được thu thập từ những nguồn đáng tin cậy và MBS không chịu trách nhiệm về tính chính xác của chúng. Quan điểm thể hiện trong báo cáo này là của (các) tác giả và không nhất thiết liên hệ với quan điểm chính thức của MBS. Không một thông tin cũng như ý kiến nào được viết ra nhằm mục đích quảng cáo hay khuyến nghị mua/bán bất kỳ chứng khoán nào. Báo cáo này không được phép sao chép, tái bản bởi bất kỳ cá nhân hoặc tổ chức nào khi chưa được phép của MBS.

MBS HỢI SỞ

Tòa nhà MB, số 21 Cát Linh, Đống Đa, Hà Nội
ĐT: + 84 24 7304 5688 - Fax: + 84 24 3726 2601
Webiste: www.mbs.com.vn