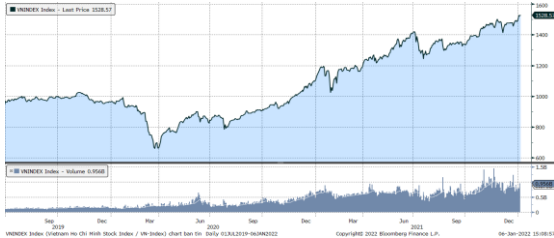


## MARKET STRATEGY DAILY: TIẾP TỤC TÌM KIẾM CƠ HỘI Ở NHÓM CỔ PHIẾU VỪA VÀ NHỎ !

Báo cáo chi tiết 06/01/2022

### Diễn biến chỉ số VN-Index



### THỊ TRƯỜNG CƠ SỞ

	VNIndex	HNXIndex	Upcom
<b>Đóng cửa</b>	1528.57	484.89	114.39
<b>Thay đổi</b>	6.07	4.53	0.13
<b>%Chg</b>	0.40	0.94	0.11
<b>YTD</b>	2.02	2.30	1.52
<b>KLGD (tr.cp)</b>	1133.72	143.67	120.11
<b>%Chg</b>	6.64	4.20	-0.60
<b>GTGD (tỷ đ)</b>	35,394.43	4,019.53	2,760.69
<i>Số mã tăng</i>	223	113	181
<i>Số mã giảm</i>	225	131	164
<i>Không đổi</i>	48	44	78
<b>Vốn hóa (ngh. tỷ đ)</b>	5956.11	468.01	1450.29
<b>PE</b>	17.83	31.29	50.85
<b>PB</b>	2.81	3.14	3.76
<b>NĐTNN Mua (tỷ đ)</b>	2,061.54	21.37	26.91
<b>NĐTNN Bán (tỷ đ)</b>	2,331.94	8.40	19.98
<b>Ròng</b>	-270.40	12.97	6.93

### THỊ TRƯỜNG HỘTL

	Đóng cửa	Thay đổi	%Chg
<b>VN30-Index</b>	1544.95	-1.06	-0.07
<b>VN30F2201</b>	1545.10	-3.90	-0.25
<b>VN30F2202</b>	1543.00	-4.00	-0.26
<b>VN30F2206</b>	1543.30	-6.30	-0.41
<b>VN30F2209</b>	1542.00	-6.60	-0.43

### Diễn biến thị trường:

- Sau phần lớn thời gian của phiên sáng giằng co nhẹ quanh tham chiếu, VN-Index đã có nhịp bật tăng mạnh để kiểm nghiệm lại vùng đỉnh 1536 điểm. Tuy nhiên, áp lực chốt lời một lần nữa khiến VN-Index thất bại tại ngưỡng cản mới này. Phiên hôm nay, trong khi các cổ phiếu lớn phân hóa thì nhóm cổ phiếu nhỏ vẫn nóng, trên HOSE có tới 38 cổ phiếu tăng trần, đa phần trong số đó liên quan tới bất động sản và hạ tầng.
- Thanh khoản toàn thị trường có phiên tăng thứ 4 liên tiếp, lên tới gần 40.000 tỷ đồng chưa kể thỏa thuận. Đây cũng là mức thanh khoản cao nhất 9 phiên gần nhất.
- Thị trường hôm nay diễn biến vẫn khá tích cực, chỉ số VN-Index hạ nhiệt trong phiên chiều nay thậm chí là tín hiệu tốt giúp thị trường tăng không quá nóng, tạo điều kiện cho dòng tiền lỡ nhịp có cơ hội tham gia vào thị trường. Thanh khoản thị trường tiếp tục tăng với giá trị khớp lệnh lên hơn 33.000 tỷ trên sàn HSX cho thấy dấu hiệu tích cực. Ngắn hạn, dòng tiền ngắn hạn về cơ bản vẫn tiếp tục tìm kiếm cơ hội ở nhóm cổ phiếu vừa và nhỏ, bên cạnh đó đã có sự dịch chuyển sang nhóm cổ phiếu bluechips trong đó chủ yếu là cổ phiếu ngân hàng cho mục tiêu dài hạn hơn.

### Tin tức thế giới:

- Chiến lược chống dịch nghiêm ngặt "không Covid" (zero Covid) của Trung Quốc là một trong 10 rủi ro chính trị hàng đầu trong năm 2022, với những tác động có thể lan rộng khỏi biên giới nước này - theo dự báo của hãng tư vấn và nghiên cứu rủi ro chính trị Eurasia. "Trung Quốc đang ở trong tình thế khó khăn nhất do chính sách 'không Covid' - vốn được xem là thành công vượt bậc vào năm 2020 - giờ đây trở thành cuộc chiến chống lại các biến thể lây lan mạnh hơn nhiều, bằng những biện pháp phong tỏa trên diện rộng nhưng mang lại hiệu quả hạn chế", Chủ tịch, người sáng lập Eurasia Group Ian Bremmer phân tích khi nói về những rủi ro chính trị mà chính trị công ty tư vấn này cho là lớn nhất trong năm nay. Theo ông Bremmer, chính sách của Trung Quốc sẽ không thể kiểm chế được biến thể Omicron, dẫn tới các đợt bùng phát dịch lớn hơn và phải áp dụng các biện pháp phong tỏa nghiêm ngặt hơn.

### Nhận định thị trường HỘTL:

- Thị trường nỗ lực tăng điểm không thành công khi gặp áp lực chốt lời vào cuối phiên chiều, khiến cho cả 4 HỘTL đóng cửa giảm từ 3,9 đến 6,6 điểm. Cụ thể, VN30F2201 giảm 0,3% xuống mức 1.545,1 điểm, hiện đang cao hơn 0,15 điểm so với chỉ số cơ sở VN30. Trong khi đó, tổng thanh khoản thị trường phiên hôm nay tăng 15,83% so với phiên liền trước, đạt 94.664 hợp đồng được khớp lệnh trong phiên.

## NHÓM NGÀNH

	%Chg	YTD
Tiện ích	-0.37	5.19
Tài chính	-0.61	-0.56
Công nghiệp	1.76	5.71
Hàng TD thiết yếu	-2.09	-3.55
Nguyên vật liệu	-1.01	-0.20
Hàng TD không thiết yếu	-0.28	0.11
Năng lượng	-0.25	3.53
Y tế	-0.33	-1.33
Công nghệ thông tin	-0.32	0.44
Bất động sản	2.65	6.20

## Top CP tác động tăng lên VNIndex

Mã	Đóng cửa	%Chg	Đóng góp vào Index
DIG	109.50	-0.99	6.28
BID	38.00	2.56	6.21
BCM	70.60	6.97	6.16
VHM	85.30	1.55	5.99
VRE	35.60	6.91	4.66

## Top CP tác động giảm lên VNIndex

Mã	Đóng cửa	%Chg	Đóng góp vào Index
HPG	46.10	-1.50	-1.62
FPT	93.50	-0.11	-0.47
VPB	35.15	-0.99	-0.38
BVH	56.20	-0.71	-0.29
VNM	85.40	-0.93	-0.20

## Top NĐTNN mua ròng trên HSX

Mã	Đóng cửa	%Chg	GT ròng (tỷ VND)
VHM	85.30	1.55	117.24
KBC	61.80	2.15	102.96
DXG	38.05	6.88	60.94
BCM	70.60	6.97	53.31
KDH	56.80	1.97	38.20

## Top NĐTNN bán ròng trên HSX

Mã	Đóng cửa	%Chg	GT ròng (tỷ VND)
MSN	153.80	-4.47	-121.93
VNM	85.40	-0.93	-105.84
VIC	104.50	4.50	-76.69
CTG	34.00	-2.16	-67.41
NVL	88.20	-1.01	-62.19

## NHẬN ĐỊNH THỊ TRƯỜNG: TIẾP TỤC TÌM KIẾM CƠ HỘI Ở NHÓM CỔ PHIẾU VỪA VÀ NHỎ !

Chứng khoán Châu Á tiếp tục điều chỉnh giảm sau khi Phố Wall bị bán tháo.

Tại Nhật Bản, Nikkei 225 giảm 2,88%, Chỉ số Kospi của Hàn Quốc giảm 1,33%, ASX 200 của Australia giảm 1,29%. Thị trường Trung Quốc đi xuống với Shanghai Composite giảm 0,25%, Shenzhen Component giảm 0,66%. Chỉ số Hang Seng của Hong Kong tăng 0,61%, Cổ phiếu Evergrande tại Hong Kong tăng 1,25% sau khi Reuters đưa tin công ty bất động sản Trung Quốc này sẽ xin hoãn thanh toán 6 tháng với một trái phiếu phát hành trong nước.

Phố Wall ngày 5/1 giảm sâu sau khi Fed công bố biên bản họp tháng 12, cho thấy ngân hàng trung ương Mỹ có thể phải tăng lãi suất sớm hơn dự đoán. Dow Jones giảm 392,54 điểm, tương đương 1,07%, xuống 36.407,11 điểm. S&P 500 giảm 92,96 điểm, tương đương 1,94%, xuống 4.700,58 điểm. Nasdaq giảm 522,54 điểm, tương đương 3,34%, xuống 15.100,17 điểm. Lợi suất trái phiếu chính phủ Mỹ kỳ hạn 10 năm ngày 5/1 chạm 1,7%, trước khi đóng cửa ở 1,6981%. Lợi suất trái phiếu biến động ngược chiều với giá.

Sau phần lớn thời gian của phiên sáng giằng co nhẹ quanh tham chiếu, VN-Index đã có nhịp bật tăng mạnh để kiểm nghiệm lại vùng đỉnh 1536 điểm. Tuy nhiên, áp lực chốt lời một lần nữa khiến VN-Index thất bại tại ngưỡng cản mới này. Phiên hôm nay, trong khi các cổ phiếu lớn phân hóa thì nhóm cổ phiếu nhỏ vẫn nóng, trên HOSE có tới 38 cổ phiếu tăng trần, đa phần trong số đó liên quan tới bất động sản và hạ tầng. Thanh khoản toàn thị trường có phiên tăng thứ 4 liên tiếp, lên tới gần 40.000 tỷ đồng chưa kể thỏa thuận. Đây cũng là mức thanh khoản cao nhất 9 phiên gần nhất.

Dừng lúc đóng cửa, chỉ số VN-Index tăng 6,07 điểm (+0,40%) lên 1.528,57 điểm, trong khi đó chỉ số VN30 giảm 1,06 điểm (-0,07%) xuống 1.544,95 điểm. Độ rộng thị trường ở trạng thái trung tính, toàn thị trường có 223 mã tăng/225 mã giảm, ở rổ VN30 có 12 mã tăng/15 mã giảm. Nhóm Midcap và Smallcap tiếp tục lập các mức cao mới, lần lượt tăng 0,71% và 0,76%.

Các cổ phiếu lớn đã hỗ trợ thị trường phiên này là: VIC (+4,5%), VHM (+1,55%), VRE (+6,91%), BCM (+6,97%), BID (+2,56%),... đã bù đắp áp lực giảm giá ở các cổ phiếu khác như: MSN (-4,47%), CTG (-2,16%), HPG (-1,50%), GAS (-1,24%), TCB (-1,19%),...

Thanh khoản toàn thị trường có phiên tăng thứ 4 liên tiếp, lên tới gần 40.000 tỷ đồng chưa kể thỏa thuận. Đây cũng là mức thanh khoản cao nhất 9 phiên gần nhất.

Khối ngoại tiếp tục bán ròng 247 tỷ đồng trên toàn thị trường. Lực bán tập trung tại các cổ phiếu như MSN, VNM, VIC, CTG, NVL, VRE... Ở chiều ngược lại, VHM, KBC, DXG, BCM, KDH,... là những cổ phiếu được nhà đầu tư nước ngoài mua ròng trong phiên này.

Tóm lại, thị trường hôm nay diễn biến vẫn khá tích cực, chỉ số VN-Index hạ nhiệt trong phiên chiều nay thậm chí là tín hiệu tốt giúp thị trường

tăng không quá nóng, tạo điều kiện cho dòng tiền lờ nhịp có cơ hội tham gia vào thị trường. Thanh khoản thị trường tiếp tục tăng với giá trị khớp lệnh lên hơn 33.000 tỷ trên sàn HSX cho thấy dấu hiệu tích cực. Ngắn hạn, dòng tiền ngắn hạn về cơ bản vẫn tiếp tục tìm kiếm cơ hội ở nhóm cổ phiếu vừa và nhỏ, bên cạnh đó đã có sự dịch chuyển sang nhóm cổ phiếu bluechips trong đó chủ yếu là cổ phiếu ngân hàng cho mục tiêu dài hạn hơn.

## Đồ thị kỹ thuật VNINDEX



VNINDEX Index (Vietnam Ho Chi Minh Stock Index / VN-Index) Đồ thị kỹ thuật VNINDEX Daily 02JAN2020-06JAN2022

Copyright© 2022 Bloomberg Finance L.P.

06-Jan-2022 15:09:32

## Chỉ số tham chiếu

	Đóng cửa	%Chg	YTD
<b>VN30 Index</b>	1544.95	-0.07	0.60
<b>VNX50 Index</b>	2651.05	0.03	0.40
<b>VN FinLead</b>	2172.71	-0.71	-0.35
<b>VN Diamond</b>	1971.31	-0.24	-0.08
<b>VN100 Index</b>	1545.98	0.23	1.43

## Diễn biến các Quỹ ETF nội địa YTD



## ETFs nội địa

	Đóng cửa	%Chg	KLGD
<b>E1VFN30</b>	25.82	-0.65	1,612,600
<b>FUEMA30</b>	18.2	1.11	89,600
<b>FUSSV30</b>	19.01	0.05	11,800
<b>FUSSV50</b>	23.69	1.24	21,700
<b>FUSSVFL</b>	21.88	-0.55	516,200
<b>FUEFVND</b>	27.85	-0.64	1,356,000
<b>FUEVN100</b>	20.42	-0.78	38,600

## Dòng vốn NĐTNN qua ETFs nội

+/- Dòng vốn (tỷ đồng)	1 ngày	YTD
<b>E1VFN30</b>	-1.81	433.85
<b>FUEMA30</b>	-0.07	-64.45
<b>FUSSV30</b>	0.05	-6.51
<b>FUSSV50</b>	0.00	-64.29
<b>FUSSVFL</b>	20.62	1,183.10
<b>FUEFVND</b>	1.80	3,132.61
<b>FUEVN100</b>	-0.07	-37.70

## Dòng vốn NĐTNN qua ETFs ngoại

+/- Dòng vốn (tr. USD)	1 ngày	YTD
<b>VanEck Vectors VN</b>	0.00	28.14
<b>Xtrackers FTSE VN</b>	0.00	-85.05
<b>Fubon FTSE VN</b>	0.00	201.39
<b>Premia MSCI VN</b>	0.00	0.04
<b>Kim KINDEX VN VN30</b>	0.00	-88.95
<b>DCVFMVN30 ETF Fund</b>	0.00	-45.56
<b>Asian Growth CUBS</b>	0.00	12.75

Nguồn: Bloomberg

## Xu hướng dòng vốn ETFs

Thị trường gặp áp lực bán mạnh từ nhóm cổ phiếu trụ về cuối phiên đã khiến các chỉ số chính diễn biến trái chiều. Cụ thể, VN30 Index đóng cửa giảm 0,07%, VN100 Index tăng 0,23%, VN Diamond giảm 0,24% và VN FinLead đóng cửa giảm 0,71%.

Trong khi đó, các chứng chỉ quỹ ETFs lại ghi nhận diễn biến kém khả quan hơn. Cụ thể, E1VFN30 tham chiếu VN30 index giảm 0,65%, FUSSVFL tham chiếu VN FinLead index giảm 0,55%, FUEFVND tham chiếu VN Diamond index đóng cửa giảm 0,64%.

Tổng khối lượng giao dịch ETFs trên thị trường tăng 31,22% so với phiên liền trước, đạt hơn 3,64 triệu chứng chỉ quỹ được khớp lệnh trong phiên, tương đương tổng giá trị khoảng 94,5 tỷ đồng. Trong đó thanh khoản tập trung chủ yếu ở E1VFN30 (41,89 tỷ đồng) và FUEFVND (38,08 tỷ đồng)...

Giao dịch khối ngoại chứng kiến diễn biến tích cực hơn khi nhà đầu tư nước ngoài quay trở lại mua ròng với 20,52 tỷ đồng qua kênh ETFs nội trong phiên giao dịch hôm nay. Lực mua tập trung chủ yếu vào FUSSVFL (+20,62 tỷ đồng), FUEFVND (+1,8 tỷ đồng),...



## THỊ TRƯỜNG THẾ GIỚI

Chỉ số	Điểm số	%Chg	YTD
<b>Dow Jones</b>	36,407.1	-1.07	0.19
<b>S&amp;P500</b>	4,700.6	-1.94	-1.38
<b>VIX</b>	20.6	4.41	19.63
<b>DJ Futures</b>	36,330.0	0.11	0.29
<b>S&amp;P Futures</b>	4,693.8	0.03	-1.36
<b>Nikkei 225</b>	28,487.9	-2.88	-1.06
<b>KOSPI</b>	2,920.5	-1.13	-1.92
<b>Shanghai</b>	3,586.1	-0.25	-1.48
<b>Hang Seng</b>	23,072.9	0.72	-1.39
<b>ASX</b>	7,358.3	-2.74	-1.16
<b>FTSE 100</b>	7,451.3	-0.87	0.90
<b>DAX</b>	16,046.8	-1.38	1.02
<b>CAC40</b>	7,247.1	-1.75	1.31

## THỊ TRƯỜNG HÀNG HÓA

	Giá (USD)	%Chg	YTD
<b>Vàng</b>	1795.19	-0.84	-1.86
<b>Dầu WTI</b>	77.83	-0.03	3.48
<b>Dầu Brent</b>	80.73	-0.09	3.79

## THỊ TRƯỜNG NGOẠI TỆ

	Giá	%Chg	YTD
<b>BBDXY*</b>	1182.42	0.22	0.76
<b>USD/JPY</b>	115.77	0.29	-0.60
<b>USD/CNY</b>	6.3755	-0.18	-0.30
<b>EUR/USD</b>	1.1292	-0.19	-0.69
<b>GBP/USD</b>	1.35	-0.42	-0.24

(\*) Bloomberg Dollar Spot Index

## Tin tức thế giới: Chính sách "zero Covid" của Trung Quốc là rủi ro chính trị lớn nhất năm 2022.

Chiến lược chống dịch nghiêm ngặt "không Covid" (zero Covid) của Trung Quốc là một trong 10 rủi ro chính trị hàng đầu trong năm 2022, với những tác động có thể lan rộng khỏi biên giới nước này - theo dự báo của hãng tư vấn và nghiên cứu rủi ro chính trị Eurasia.

"Trung Quốc đang ở trong tình thế khó khăn nhất do chính sách 'không Covid' - vốn được xem là thành công vượt bậc vào năm 2020 - giờ đây trở thành cuộc chiến chống lại các biến thể lây lan mạnh hơn nhiều, bằng những biện pháp phong tỏa trên diện rộng nhưng mang lại hiệu quả hạn chế", Chủ tịch, người sáng lập Eurasia Group Ian Bremmer phân tích khi nói về những rủi ro chính trị mà chính trị công ty tư vấn này cho là lớn nhất trong năm nay.



Ảnh minh họa.

Theo ông Bremmer, chính sách của Trung Quốc sẽ không thể kiểm chế được biến thể Omicron, dẫn tới các đợt bùng phát dịch lớn hơn và phải áp dụng các biện pháp phong tỏa nghiêm ngặt hơn.

"Hệ quả sẽ là những gián đoạn kinh tế nghiêm trọng hơn, sự can thiệp nhiều hơn của chính phủ và dân chúng bất mãn hơn, đi ngược với tuyên bố 'Trung Quốc đánh bại Covid' trên các kênh truyền thông nhà nước của quốc gia này", ông Bremmer nhận xét.



Nhân viên y tế đứng ở lối vào một khu dân cư bị phong tỏa ở Tây An, Trung Quốc, vào ngày 20/12.

Chủ tịch Eurasia nhận định Chính phủ Trung Quốc đã quá sa đà vào chính sách “không Covid”, đến mức khó có thể điều chỉnh ở thời điểm hiện tại. “Thành công ban đầu của ‘không Covid’ khiến Bắc Kinh khó có thể thay đổi”, ông Bremmer viết trong báo cáo về rủi ro chính trị hàng đầu năm 2022 của Eurasia.

Ngoài vấn đề Trung Quốc, Eurasia cũng nêu rõ sức ảnh hưởng ngày càng lớn của các hãng công nghệ, cuộc bầu cử giữa nhiệm kỳ tại Mỹ, và sự dịch chuyển toàn cầu từ nguyên liệu hóa thạch sang năng lượng tái tạo là những rủi ro hàng đầu cần quan sát trong năm nay.

Trong đó, “thế giới tập trung vào công nghệ” - với việc các công ty công nghệ lớn vừa kiến tạo vừa thực thi trên không gian kỹ thuật số - được xem là rủi ro lớn thứ hai.

“Nhiều phần quan trọng trong cuộc sống hàng ngày của mọi người và một số chức năng thiết yếu của các cơ quan nhà nước ngày càng số hóa, với tương lai được định hình bởi các hãng công nghệ cũng như những dự án chuỗi khối phi tập trung”, Eurasia phân tích.

Công ty tư vấn này cho rằng các chính sách của chính phủ, như một số luật mới tại Liên minh châu Âu (EU) nhằm kiểm soát hoạt động kinh doanh của các hãng công nghệ lớn, sẽ không mấy hiệu quả trong việc giảm sức ảnh hưởng của những công ty này.

“Giống như một quốc gia phát triển nhanh nhưng không có chuyên môn để giáo dục công dân hoặc đảm bảo an toàn cho họ, các công ty công nghệ lớn không có năng lực và lợi ích để quản lý những công cụ mà họ tạo ra”, Eurasia cảnh báo. “Việc các gã công nghệ khổng lồ quản lý kém hiệu quả sẽ gây tổn hại cho xã hội và doanh nghiệp, bao gồm tin tức sai lệch ngày càng tồi tệ và việc mất lòng tin vào các thể chế dân chủ”.

Về cuộc bầu cử giữa nhiệm kỳ tại Mỹ, Eurasia nhận định đây sẽ là “điểm bùng phát” mang tính lịch sử. Hãng này dự báo đảng Cộng hòa gần như chắc chắn sẽ giành lại quyền kiểm soát đa số tại Hạ viện.

“Dù sẽ không gây ra khủng hoảng ngay lập tức, cuộc bầu cử giữa nhiệm kỳ là một chỉ báo quan trọng cho cuộc bầu cử tổng thống Mỹ năm 2024, trong bối cảnh cựu Tổng thống Donald Trump đã phát tín hiệu tái tranh cử”, Eurasia nhận định. “4 năm đầy thử thách dưới thời Tổng thống Joe Biden có thể mang lại cho ông Trump đủ số phiếu bầu để đánh bại tổng thống đương nhiệm hoặc một ứng viên đảng Dân chủ khác”.

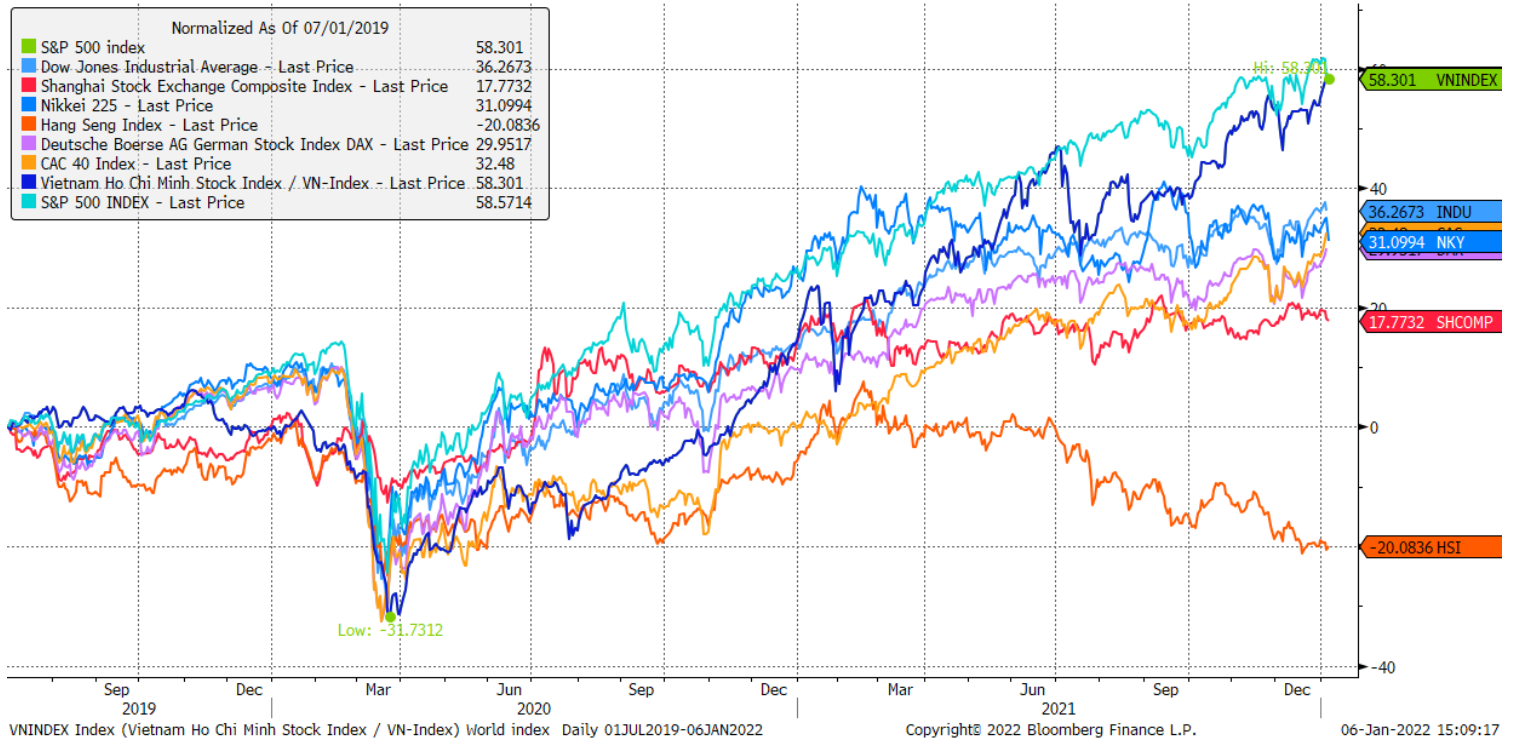
Eurasia cho rằng việc ông Trump trở lại tranh cử - dù thắng hay thua - cũng có thể gây ra những bất ổn lớn hơn nữa trong nội bộ nước Mỹ và trên toàn cầu.

Ngoài ra, các rủi ro chính trị hàng đầu cũng bao gồm vấn đề liên quan tới Nga – với việc Moscow triển khai quân đội gần Ukraine, làm gia tăng căng thẳng với Mỹ, và Thổ Nhĩ Kỳ – quốc gia đang đối mặt tình trạng lạm phát gia tăng và bất ổn đồng nội tệ.

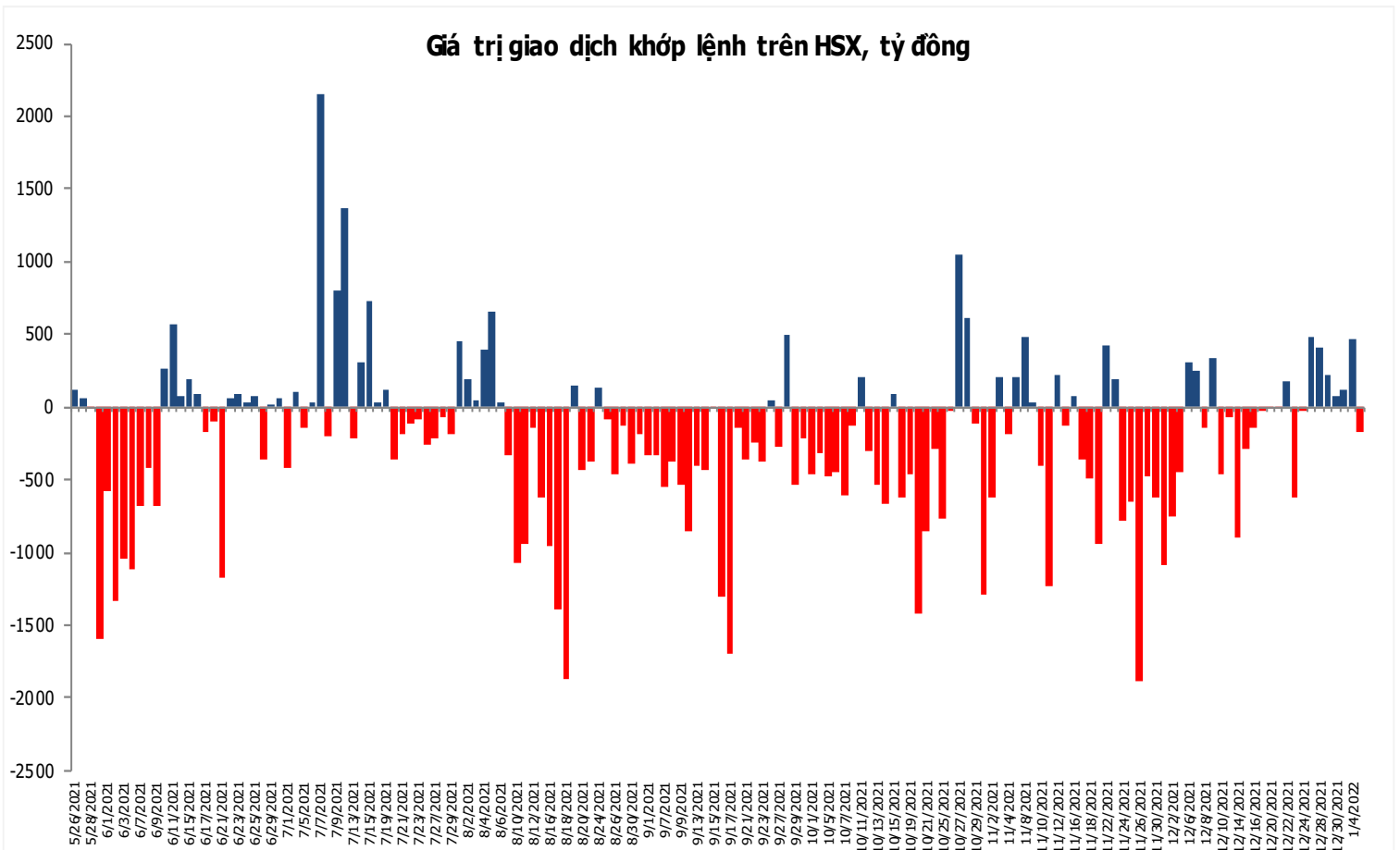
*Nguồn: Eurasia.*

## Đồ thị so sánh VNINDEX và các thị trường quốc tế

Stock Market Index - Major World Indices



## Đồ thị giá trị mua/bán ròng khớp lệnh của NĐTNN trên sàn HSX



Liên hệ Phòng nghiên cứu khách hàng cá nhân:

Trần Hoàng Sơn	Trưởng bộ phận/Kiểm soát	<a href="mailto:son.tranhoang@mbs.com.vn">son.tranhoang@mbs.com.vn</a>
Ngô Quốc Hưng	Chuyên Viên Nghiên cứu cao cấp	<a href="mailto:hung.ngoquoc@mbs.com.vn">hung.ngoquoc@mbs.com.vn</a>
Phạm Văn Quỳnh	Chuyên viên Nghiên cứu	<a href="mailto:quynh.phamvan@mbs.com.vn">quynh.phamvan@mbs.com.vn</a>
Nguyễn Quỳnh Hoa	Chuyên viên Nghiên cứu	<a href="mailto:hoa.nguyenquynh@mbs.com.vn">hoa.nguyenquynh@mbs.com.vn</a>
Nguyễn Hòa Hợp	Chuyên viên Nghiên cứu	<a href="mailto:hop.nguyenhoa@mbs.com.vn">hop.nguyenhoa@mbs.com.vn</a>
Đặng Duy Việt	Chuyên viên Nghiên cứu	<a href="mailto:viet.dangduy@mbs.com.vn">viet.dangduy@mbs.com.vn</a>

**Hệ Thống Khuyến Nghị:** Hệ thống khuyến nghị của MBS được xây dựng dựa trên mức chênh lệch của giá mục tiêu 12 tháng và giá cổ phiếu trên thị trường tại thời điểm đánh giá

Xếp hạng	Khi (giá mục tiêu – giá hiện tại)/giá hiện tại
MUA	$\geq 20\%$
KHẢ QUAN	Từ 10% đến 20%
PHÙ HỢP THỊ TRƯỜNG	Từ -10% đến +10%
KÉM KHẢ QUAN	Từ -10% đến -20%
BÁN	$\leq -20\%$

## CÔNG TY CỔ PHẦN CHỨNG KHOÁN MB (MBS)

Được thành lập từ tháng 5 năm 2000 bởi Ngân hàng TMCP Quân đội (MB), Công ty CP Chứng khoán MB (MBS) là một trong 5 công ty chứng khoán đầu tiên tại Việt Nam, Sau nhiều năm không ngừng phát triển, MBS đã trở thành một trong những công ty chứng khoán hàng đầu Việt Nam cung cấp các dịch vụ bao gồm: môi giới, nghiên cứu và tư vấn đầu tư, nghiệp vụ ngân hàng đầu tư, và các nghiệp vụ thị trường vốn.

Mạng lưới chi nhánh và các phòng giao dịch của MBS đã được mở rộng và hoạt động có hiệu quả tại nhiều thành phố trọng điểm như Hà Nội, TP, HCM, Hải Phòng và các vùng chiến lược khác. Khách hàng của MBS bao gồm các nhà đầu tư cá nhân và tổ chức, các tổ chức tài chính và doanh nghiệp. Là thành viên Tập đoàn MB, MBS có nguồn lực lớn về con người, tài chính và công nghệ để có thể cung cấp cho Khách hàng các sản phẩm và dịch vụ phù hợp mà rất ít các công ty chứng khoán khác có thể cung cấp.

### MBS tự hào được nhìn nhận là:

- Công ty môi giới hàng đầu, đứng đầu thị phần môi giới từ năm 2009.
- Công ty nghiên cứu có tiếng nói trên thị trường với đội ngũ chuyên gia phân tích có kinh nghiệm, cung cấp các sản phẩm nghiên cứu về kinh tế và thị trường chứng khoán;
- Nhà cung cấp đáng tin cậy các dịch vụ về nghiệp vụ ngân hàng đầu tư cho các công ty quy mô vừa.

**Tuyên bố miễn trách nhiệm:** Bản quyền năm 2014 thuộc về Công ty CP Chứng khoán MB (MBS). Những thông tin sử dụng trong báo cáo được thu thập từ những nguồn đáng tin cậy và MBS không chịu trách nhiệm về tính chính xác của chúng. Quan điểm thể hiện trong báo cáo này là của (các) tác giả và không nhất thiết liên hệ với quan điểm chính thức của MBS. Không một thông tin cũng như ý kiến nào được viết ra nhằm mục đích quảng cáo hay khuyến nghị mua/bán bất kỳ chứng khoán nào. Báo cáo này không được phép sao chép, tái bản bởi bất kỳ cá nhân hoặc tổ chức nào khi chưa được phép của MBS.

### MBS HỘI SỞ

Tòa nhà MB, số 21 Cát Linh, Đống Đa, Hà Nội  
ĐT: + 84 24 7304 5688 - Fax: + 84 24 3726 2601  
Webiste: [www.mbs.com.vn](http://www.mbs.com.vn)