

ĐÀ TĂNG CÓ THỂ CHỨNG LẠI ?

Diễn biến thị trường

- Thị trường trong nước phục hồi sang phiên thứ 9 liên tiếp, đây là chuỗi tăng dài nhất kể từ đầu năm, ở nhịp tăng cuối tháng 1 vừa qua chỉ số Vn-index đã tăng liền 8 phiên liên tiếp lên ngưỡng 1.124 điểm
- Cùng với đà phục hồi của thị trường thế giới trong tuần qua, thị trường Việt Nam cũng đã có nhịp tăng 9 phiên liên tiếp. Về kỹ thuật, VNINDEX đã vượt đỉnh ngắn hạn ở mức 1062,3 điểm, tuy nhiên áp lực chốt lời vẫn hiện hữu. Điểm tích cực là vào phiên giao dịch cuối tuần cả dòng tiền nội và ngoại đã quay trở lại để giúp chỉ số đóng phiên vượt ngưỡng kháng cự MA50 ở vùng 1058 điểm

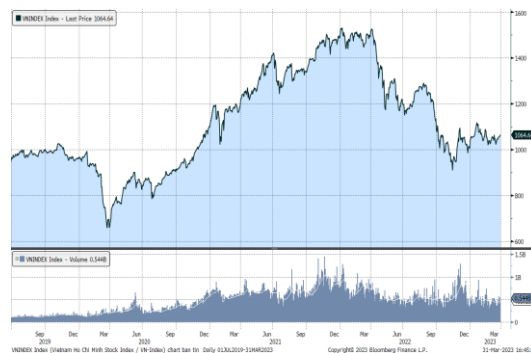
Nhận định thị trường HDTL

- Áp lực chốt lời ở cuối phiên chiều đã khiến cả 4 HDTL đóng cửa quanh mức tham chiếu. Trong đó, VN30F2304 tăng -0,14% lên mức 1066 điểm, hiện đang thấp hơn 7,68 điểm so với chỉ số cơ sở VN30.
- Trong khi đó, tổng thanh khoản thị trường phiên hôm nay tăng 25,63% so với phiên liền trước, đạt 306,844 hợp đồng được khớp lệnh trong phiên.

Tin kinh tế thế giới

- Thế giới: Kinh tế Trung Quốc cải thiện tích cực trong tháng 3
Phát biểu tại Diễn đàn châu Á Bắc Ngao (BFA) ở tỉnh Hải Nam, ngày 30/3, Thủ tướng Lý Cường cho biết trong tháng 3, tình hình kinh tế của Trung Quốc đã cải thiện so với hai tháng đầu năm và nước này sẽ thúc đẩy nhu cầu trong nước cũng như củng cố đà phục hồi kinh tế.

Diễn biến chỉ số VN-Index



Thị trường cơ sở

	VNIndex	HNXIndex	Upcom
Đóng cửa	1.064,64	207,50	76,76
Thay đổi	5,20	1,55	0,27
%Chg	0,49	0,75	0,35
YTD	5,71	1,07	7,13
KLGD (tr.cp)	639,93	83,53	34,86
%Chg	0,93	13,46	15,83
GTGD (tỷ đ)	11.829,54	1.195,67	318,45
<i>Số mã tăng</i>	198	82	161
<i>Số mã giảm</i>	184	75	145
<i>Không đổi</i>	71	73	104
Vốn hóa (ngh. tỷ đ)	4.247,40	242,24	972,45
PE	13,77	20,13	
PB	1,67	1,16	
NĐTNN Mua (tỷ đ)	1.393,00	13,63	21,16
NĐTNN Bán (tỷ đ)	1.226,69	12,26	5,83
Ròng	166,31	1,37	15,33

Thị trường HDTL

	Đóng cửa	Thay đổi	%Chg
VN30-Index	1073,68	6,44	0,60
VN30F2304	1066,00	1,50	0,14
VN30F2305	1062,50	0,50	0,05
VN30F2309	1062,40	3,40	0,32
VN30F2312	1059,60	-0,10	-0,01

Diễn biến thị trường

- Chứng khoán thế giới chuẩn bị khép lại tuần tăng thứ 2 liên tiếp khi căng thẳng ở hệ thống ngân hàng Mỹ và Châu Âu lắng xuống. Cuộc khủng hoảng ngân hàng nổ ra trong tháng 3 này, với sự sụp đổ của 2 ngân hàng khu vực Mỹ, đã làm dấy lên lo ngại về nguy cơ xảy ra một cuộc khủng hoảng tài chính mới.
- Thị trường trong nước khép lại quý 1 với chuỗi tăng 9 phiên liên tiếp, đây cũng là chuỗi tăng liên tiếp dài nhất kể từ đầu tháng 8/2021. Chỉ số Vn-index tăng 17,85 điểm, tương đương vọt 1,71% tuần này, thanh khoản tuần này cũng tăng 18,4% so với tuần trước.
- Chỉ số VN-Index tăng 5,2 điểm (+0,49%) lên 1.064,64 điểm, bên cạnh đó chỉ số VN30 cũng vọt 6,44 điểm (+0,6%) đạt 1.073,68 điểm. Độ rộng thị trường nghiêng về bên mua, toàn thị trường có 198 mã tăng/184 mã giảm, ở rổ Vn30 có 15 mã tăng trong khi cũng có 9 mã giảm.
- Nhóm midcap và smallcap cũng tăng lần lượt 0,72% và 0,43%. Các cổ phiếu lớn hỗ trợ thị trường phiên này là: VHM (+3,94%), VIC (+2,42%), GVR (+5,44%), TCB (+2,35%), ... đã bù đắp áp lực giảm giá ở các cổ phiếu lớn khác như: VCB (-1,4%), MSN (-1,77%), VNM (-0,8%), VRE (-1,17%), ...
- Khối ngoại mua ròng 183 tỷ đồng trên toàn thị trường. Lực mua tập trung tại các cổ phiếu như: HPG, VHM, VIC, HSG, ... Ngược lại: STB, VND, SSI,... là những cổ phiếu bị bán ròng
- Thanh khoản trên toàn thị trường đạt 13.336 tỷ đồng, tăng 7,5% so với phiên hôm qua và cao nhất trong 26 phiên gần đây, qua đó kéo thanh khoản bình quân tuần này tăng 18,4% so với tuần trước.
- Tóm lại, thị trường khép lại quý 1 với những tín hiệu tích cực từ chỉ số đến dòng tiền. Chỉ số Vn-index đã tăng 2 tuần liên tiếp và chốt lại tháng 3 với mức tăng 3,9%. Thanh khoản thị trường tuần cuối tháng 3 cũng đạt mức cao nhất trong 5 tuần với mức bình quân 11.735 tỷ đồng/phiên. Bước vào tháng 4, thị trường sẽ thẩm thấu các thông tin vĩ mô quý 1 bên cạnh mùa báo cáo kết quả kinh doanh quý 1. Về kỹ thuật, chỉ số Vn-index đang có chuỗi tăng ấn tượng và có cơ hội thử thách vùng cản 1.070 – 1.073 điểm.

Nhóm ngành

	%Chg	YTD
Tiện ích	0,11	4,74
Tài chính	0,90	10,37
Công nghiệp	0,11	2,92
Hàng TD thiết yếu	-0,84	-6,74
Nguyên vật liệu	-0,06	10,36
Hàng TD không thiết yếu	-0,14	-9,61
Năng lượng	0,58	9,37
Y tế	0,03	-3,14
Công nghệ thông tin	-0,05	1,78
Bất động sản	2,05	2,81

Top CP tác động tăng lên VNIndex

Mã	Đóng cửa	%Chg	Đóng góp vào Index
VHM	51,50	3,94	2,19
VIC	55,00	2,42	1,26
GVR	15,50	5,44	0,84
TCB	28,35	2,35	0,58
HDB	19,25	2,94	0,35

Top CP tác động giảm lên VNIndex

Mã	Đóng cửa	%Chg	Đóng góp vào Index
VCB	91,40	-1,40	-1,50
MSN	77,80	-1,77	-0,49
VNM	74,40	-0,80	-0,31
VRE	29,55	-1,17	-0,19
GAS	102,00	-0,39	-0,19

Top NĐTNN mua ròng trên HSX

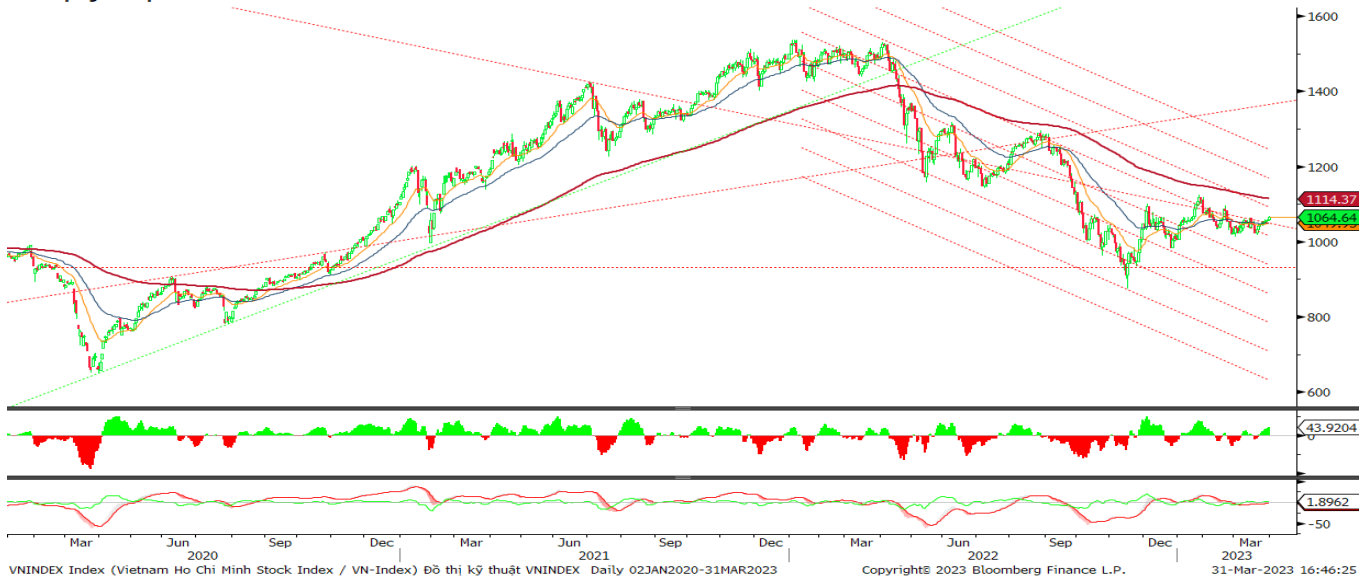
Mã	Đóng cửa	%Chg	GT ròng (tỷ VNĐ)
HPG	20,80	0,00	90,09
VHM	51,50	3,94	72,42
VIC	55,00	2,42	59,89
VIC	55,00	2,42	42,74
HSG	16,10	-0,92	42,52

Top NĐTNN bán ròng trên HSX

Mã	Đóng cửa	%Chg	GT ròng (tỷ VNĐ)
STB	26,20	0,77	-103,80
VND	15,50	1,64	-49,79
SSI	21,50	2,63	-37,29
VRE	29,55	-1,17	-36,21
MSN	77,80	-1,77	-27,94

Xu hướng kỹ thuật chỉ số VN-Index

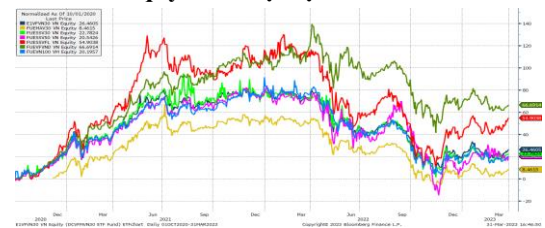
Đồ thị kỹ thuật VNINDEX



Xu hướng dòng vốn ETF

- Thị trường bật tăng ngay từ phiên ATO và duy trì đà tăng trong suốt cả phiên, các chỉ số chính khép phiên dao động trong sắc xanh. Cụ thể, VN30 Index đóng cửa tăng 0,60%, VN100 Index đóng cửa tăng 0,64%, VNFinlead Index đóng cửa tăng 1,07% và chỉ có VNDiamond Index đóng cửa tăng -0,57%.
- Trong khi đó, các chứng chỉ quỹ ETFs lại ghi nhận diễn biến tiêu cực hơn đôi chút. Cụ thể, E1VFN30 tham chiếu VN30 Index đóng cửa tăng 0,99%, FUEVFN30 tham chiếu VN Diamond đóng cửa tăng 0,81% và FUESSVFL tham chiếu VN Finlead đóng cửa tăng 0,94%.
- Tổng khối lượng giao dịch ETFs trên thị trường giảm 1,16% so với phiên liền trước, đạt hơn 1,82 triệu chứng chỉ quỹ được khớp lệnh trong phiên, tương đương tổng giá trị khoảng 38,68 tỷ đồng. Trong đó thanh khoản tập trung chủ yếu ở E1VFN30 (5,781 tỷ đồng) và FUEVFN30 (31,546 tỷ đồng).
- Giao dịch khối ngoại phiên này diễn biến tiêu cực khi nhà đầu tư nước ngoài tiếp tục bán ròng với -40,36 tỷ đồng qua kênh ETFs nội trong phiên giao dịch hôm nay. Lực bán tập trung chủ yếu vào FUESSVFL (12,84 tỷ đồng), FUEVFN30 (27,17 tỷ đồng).

Diễn biến quỹ ETF nội địa



Dòng vốn NĐTNN qua ETFs nội

+/- Dòng vốn (tỷ đồng)	1 ngày	YTD
E1VFN30	0,39	-685,05
FUEMAV30	0,11	-42,12
FUESSV30	-0,01	4,05
FUESSV50	0,01	-59,31
FUESSVFL	12,84	1.843,40
FUEVFN30	27,17	7.383,16
FUEVN100	-0,15	-208,70

Tin tức thế giới

- Ông Lý Cường khẳng định bất kể tình hình thế giới đang phát triển như thế nào, Trung Quốc vẫn sẽ cam kết cải cách và mở cửa. Ông cho biết tình hình tháng Ba tốt hơn so với tháng Một và tháng Hai. Đặc biệt, các chỉ số kinh tế chính như tiêu dùng và đầu tư tiếp tục cải thiện, trong khi việc làm và giá cả nhìn chung ổn định. Ông Lý Cường nhấn mạnh nền kinh tế lớn thứ hai thế giới sẽ tiếp tục tuân thủ nguyên tắc ổn định, tìm kiếm tiến bộ trong khi duy trì sự ổn định, củng cố và mở rộng đà phục hồi kinh tế, đồng thời thúc đẩy cải thiện hiệu quả kinh tế tổng thể của Trung Quốc. Kinh tế Trung Quốc đang dần phục hồi sau các biện pháp hạn chế do ảnh hưởng của đại dịch COVID-19, nhưng đà phục hồi không đồng đều. Trung Quốc đã đặt mục tiêu tăng trưởng hàng năm khoảng 5% trong năm nay sau khi bỏ lỡ đáng kể mục tiêu cho năm 2022. Kinh tế Trung Quốc đã phục hồi kể từ khi dỡ bỏ các biện pháp kiểm soát dịch COVID-19, với chỉ tiêu tiêu dùng, sản lượng công nghiệp và đầu tư đều tăng trong vài tháng đầu năm. Sự phục hồi nhu cầu trong nước đóng vai trò đặc biệt quan trọng đối với nền kinh tế lớn thứ hai thế giới, vốn đang dựa vào chỉ tiêu tiêu dùng để đạt mục tiêu tăng trưởng kinh tế khoảng 5% trong năm nay. Bên cạnh đó, Trung Quốc cần đối phó với các yếu tố rủi ro khác, bao gồm xuất khẩu giảm, thị trường bất động sản vẫn yếu và nguồn lực của chính phủ dành cho gói kích thích lớn đang thu hẹp.

Thị trường thế giới

Chỉ số	Điểm số	%Chg	YTD
Dow Jones	32.859,0	0,43	-0,87
S&P500	4.050,8	0,57	5,50
VIX	19,2	1,05	-11,31
DJ Futures	33.109,0	0,20	-0,53
S&P Futures	4.087,3	0,18	5,86
Nikkei 225	28.041,5	0,93	7,46
KOSPI	2.476,9	0,97	10,75
Shanghai	3.272,9	0,36	5,94
Hang Seng	20.400,1	0,45	3,13
ASX	7.177,8	0,78	1,98
FTSE 100	7.635,4	0,20	2,46
DAX	15.572,6	0,32	11,84
CAC40	7.296,6	0,46	12,71

Thị trường hàng hóa

	Giá (USD)	%Chg	YTD
Vàng	1979,98	-0,02	8,55
Dầu WTI	74,35	-0,03	-7,36
Dầu Brent	79,08	-0,24	-7,95

Thị trường ngoại tệ

	Giá	%Chg	YTD
BBDXY*	1230,04	0,20	-1,33
USD/JPY	133,31	-0,46	-1,64
USD/CNY	6,8716	-0,02	0,39
EUR/USD	1,0881	-0,22	1,64
GBP/USD	1,237	-0,13	2,38

(*) Bloomberg Dollar Spot Index

Tuyên bố miễn trách nhiệm:

Bản quyền năm 2023 thuộc về Công ty CP Chứng khoán MB (MBS). Những thông tin sử dụng trong báo cáo được thu thập từ những nguồn đáng tin cậy và MBS không chịu trách nhiệm về tính chính xác của chúng. Quan điểm thể hiện trong báo cáo này là của (các) tác giả và không nhất thiết liên hệ với quan điểm chính thức của MBS. Không một thông tin cũng như ý kiến nào được viết ra nhằm mục đích quảng cáo hay khuyến nghị mua/bán bất kỳ chứng khoán nào. Báo cáo này không được phép sao chép, tái bản bởi bất kỳ cá nhân hoặc tổ chức nào khi chưa được phép của MBS.