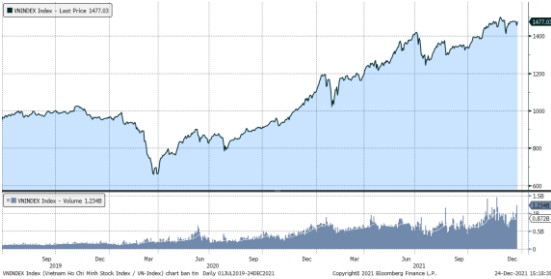


MARKET STRATEGY DAILY: CỔ PHIẾU NGÂN HÀNG TRỞ LẠI ?

Báo cáo chi tiết 24/12/2021

Diễn biến chỉ số VN-Index



THỊ TRƯỜNG CƠ SỞ

	VNIndex	HNXIndex	Upcom
Đóng cửa	1477.03	445.61	110.20
Thay đổi	20.07	3.00	0.67
%Chg	1.38	0.68	0.61
YTD	33.80	119.38	48.02
KLGD (tr.cp)	889.48	118.76	169.92
%Chg	-52.99	-42.14	21.54
GTGD (tỷ đ)	25,443.55	3,119.66	2,228.32
<i>Số mã tăng</i>	270	131	227
<i>Số mã giảm</i>	191	106	216
<i>Không đổi</i>	45	47	86
Vốn hóa (ngh. tỷ đ)	5753.60	435.51	1408.91
PE	17.56	28.79	51.49
PB	2.78	2.89	3.64
NĐTNN Mua (tỷ đ)	1,012.29	16.49	15.53
NĐTNN Bán (tỷ đ)	993.97	188.59	12.72
Ròng	18.32	-172.10	2.81

THỊ TRƯỜNG HĐTTL

	Đóng cửa	Thay đổi	%Chg
VN30-Index	1506.67	29.30	1.98
VN30F2201	1509.00	20.80	1.40
VN30F2202	1507.10	19.10	1.28
VN30F2203	1504.20	15.40	1.03
VN30F2206	1505.90	24.90	1.68

Diễn biến thị trường:

- Thị trường trong nước có phiên phục hồi và lấy lại gần như toàn bộ số điểm đã mất trong phiên giảm ngày hôm qua, đáng chú ý là sự trở lại của nhóm cổ phiếu bluechips trong đó nổi bật là nhóm cổ phiếu ngân hàng. Mặc dù chỉ số tăng mạnh nhưng thanh khoản thị trường chỉ ở mức thấp khi nhà đầu tư còn nghi ngờ phiên hồi phục này chỉ mang tính kỹ thuật.
- Thanh khoản khớp lệnh sàn HSX còn 24.122 tỷ đồng, đây cũng là mức thấp nhất trong tuần này.
- Thị trường chốt tuần bằng phiên tăng tích cực dù thanh khoản xuống mức thấp nhất trong tuần. Tuy vậy, tín hiệu đáng chú ý không phải là mức giảm thanh khoản vốn được nhà đầu tư chú ý trong các phiên phục hồi mà là sự trở lại của nhóm cổ phiếu bluechips, trong đó nổi bật là nhóm cổ phiếu ngân hàng. Về kỹ thuật, với phiên tăng này đã xác nhận, chỉ số Vn-Index retest đường xu hướng tăng kể từ đầu năm thành công. Bên cạnh đó, một số nhóm cổ phiếu cũng đã có mức hỗ trợ cứng như nhóm cổ phiếu ngân hàng hoặc nhóm cổ phiếu thép, v.v... Do vậy, chúng tôi cho rằng thị trường sẽ duy trì đà tăng trong tuần sau, với tâm điểm là nhóm cổ phiếu bluechips như: ngân hàng, chứng khoán, bất động sản, thép,...

Tin tức thế giới:

- Cơ quan Quản lý thực phẩm và dược phẩm Liên bang Mỹ (FDA) ngày 23/12 phê duyệt thuốc viên uống đặc trị Covid-19 của hãng dược Merck để dùng cho một số đối tượng bệnh nhân nguy cơ cao là người trưởng thành. Trước đó một ngày, FDA đã phê duyệt thuốc đặc trị Covid dạng viên dùng đường uống của hãng Pfizer. Theo tin từ Reuters, FDA nói rằng thuốc của Merck có thể được sử dụng khi các phương pháp điều trị khác không có hoặc không phù hợp về mặt lâm sàng. Thuốc có tên Molnupiravir, được Merck đồng phát triển với Ridgeback Biotherapeutics, đã cho thấy khả năng giảm 30% nguy cơ nhập viện và tử vong trên thử nghiệm lâm sàng ở những bệnh nhân Covid nguy cơ cao trong giai đoạn đầu mắc bệnh. Sự phê chuẩn của FDA cho phép sử dụng thuốc Molnupiravir để điều trị Covid thể nhẹ đến vừa. Cùng với thuốc Paxlovid của Pfizer, thuốc của Merck sẽ là công cụ quan trọng để chống lại sự lây lan chóng mặt của Omicron, biến chủng hiện đã trở thành chủ đạo ở Mỹ.

Nhận định thị trường HĐTTL:

- Thị trường hồi phục nhờ lực kéo mạnh tới từ nhóm VN30 trong phiên chiều, đặc biệt là cổ phiếu ngành ngân hàng, đã giúp cho cả 4 HĐTTL đóng cửa tăng từ 15,4 đến 24,9 điểm. Cụ thể, VN30F2201 tăng 1,40% lên mức 1.509 điểm, hiện đang cao hơn 2,33 điểm so với chỉ số cơ sở VN30. Trong khi đó, tổng thanh khoản thị trường phiên hôm nay giảm 26,88% so với phiên liền trước, đạt 140.292 hợp đồng được khớp lệnh trong phiên.

NHÓM NGÀNH

	%Chg	YTD
Tiện ích	-1.77	18.88
Tài chính	3.61	58.92
Công nghiệp	0.14	73.13
Hàng TD thiết yếu	0.78	11.98
Nguyên vật liệu	1.49	59.80
Hàng TD không thiết yếu	0.90	57.00
Năng lượng	0.64	28.56
Y tế	-1.55	23.72
Công nghệ thông tin	0.91	87.46
Bất động sản	0.53	42.91

Top CP tác động tăng lên VNIndex

Mã	Đóng cửa	%Chg	Đóng góp vào Index
VPB	34.25	5.71	2.26
VCB	78.50	2.61	1.98
TCB	48.90	3.27	1.46
HPG	46.05	2.45	1.31
SSB	41.25	6.73	1.07

Top CP tác động giảm lên VNIndex

Mã	Đóng cửa	%Chg	Đóng góp vào Index
POW	17.25	-6.76	-0.71
BCM	65.50	-2.82	-0.18
DCM	37.45	-3.48	-0.17
DHG	118.10	-4.22	-0.16
HAG	14.20	-4.70	#REF!

Top NĐTNN mua ròng trên HSX

Mã	Đóng cửa	%Chg	GT ròng (tỷ VNĐ)
VHM	82.90	0.48	107.96
VRE	31.25	0.81	53.76
VIC	96.50	0.52	53.48
NLG	60.70	0.17	30.97
VNM	86.00	1.53	29.28

Top NĐTNN bán ròng trên HSX

Mã	Đóng cửa	%Chg	GT ròng (tỷ VNĐ)
HPG	46.05	2.45	-142.59
MSN	171.00	0.00	-73.77
GAS	95.70	0.53	-29.25
BID	35.00	1.45	-13.81
VND	79.90	1.40	-13.58

NHẬN ĐỊNH THỊ TRƯỜNG: CỔ PHIẾU NGÂN HÀNG TRỞ LẠI?

Các thị trường chứng khoán châu Á trái chiều trong phiên cuối tuần dù Phố Wall lập đỉnh đêm qua.

Tại Nhật Bản, Nikkei 225 giảm nhẹ 0,05% trong khi chỉ số Kospi của Hàn Quốc tăng 0,48%. Trong khi thị trường Australia và New Zealand lần lượt tăng 0,44% và 0,1%. Thị trường Trung Quốc đi xuống với Shanghai Composite giảm 0,69% và Shenzhen Component giảm 1,03%. Trong khi Hang Seng của Hong Kong tăng 0,26%.

Đêm qua, thị trường chứng khoán Mỹ tăng điểm phiên thứ ba liên tiếp, khi nhà đầu tư tạm gác lại những mối lo về sự lây lan của biến chủng Omicron. Tuần này, Dow Jones đã tăng 1,6%; S&P 500 tăng 2,3%; và Nasdaq tăng gần 2,3%. Thị trường tài chính Mỹ đóng cửa nghỉ Giáng sinh trong phiên ngày thứ Sáu.

Thị trường trong nước có phiên phục hồi và lấy lại gần như toàn bộ số điểm đã mất trong phiên giảm ngày hôm qua, đáng chú ý là sự trở lại của nhóm cổ phiếu bluechips trong đó nổi bật là nhóm cổ phiếu ngân hàng. Mặc dù chỉ số tăng mạnh nhưng thanh khoản thị trường chỉ ở mức thấp khi nhà đầu tư còn nghi ngờ phiên hồi phục này chỉ mang tính kỹ thuật.

Dừng lúc đóng cửa, chỉ số VN-Index tăng 20,07 điểm (+1,38%) lên 1.477,03 điểm, bên cạnh đó chỉ số VN30 cũng vọt 29,3 điểm (+1,98%) đạt 1.506,67 điểm. Độ rộng thị trường nghiêng về bên mua, toàn thị trường có 270 mã tăng/191 mã giảm, ở rổ VN30 có 26 mã tăng/3 mã giảm. Trong khi nhóm Midcap tăng 1,47% thì nhóm Smallcap giảm 0,22%.

Các cổ phiếu lớn đã hỗ trợ thị trường phiên này là: VPB (+5,71%), VCB (+2,61%), TCB (+3,27%), HPG (+2,45%), SSB (+6,73%),... đã bù đắp áp lực giảm giá ở các cổ phiếu khác như: POW (-6,76%), BCM (-2,82%), DCM (-3,48%), DHG (-4,22%), HAG (-4,7%),...

Thanh khoản khớp lệnh sàn HSX còn 24.122 tỷ đồng, đây cũng là mức thấp nhất trong tuần này.

Khối ngoại tiếp tục bán ròng 143 tỷ đồng trên toàn thị trường. Lực bán tập trung tại các cổ phiếu như CEO, HPG, MSN, GAS,... Ở chiều ngược lại, VIC, VRE, NLG, VNM,... là những cổ phiếu được nhà đầu tư nước ngoài mua ròng trong phiên này.

Tóm lại, thị trường chốt tuần bằng phiên tăng tích cực dù thanh khoản xuống mức thấp nhất trong tuần. Tuy vậy, tín hiệu đáng chú ý không phải là mức giảm thanh khoản vốn được nhà đầu tư chú ý trong các phiên phục hồi mà là sự trở lại của nhóm cổ phiếu bluechips, trong đó nổi bật là nhóm cổ phiếu ngân hàng. Về kỹ thuật, với phiên tăng này đã xác nhận, chỉ số Vn-Index retest đường xu hướng tăng kể từ đầu năm thành công. Bên cạnh đó, một số nhóm cổ phiếu cũng đã có mức hỗ trợ cứng như nhóm cổ phiếu ngân hàng hoặc nhóm cổ phiếu thép, v.v... Do vậy, chúng tôi cho rằng thị trường sẽ duy trì đà tăng trong tuần sau, với tâm điểm là nhóm cổ phiếu bluechips như: ngân hàng, chứng khoán, bất động sản, thép,...

Đồ thị kỹ thuật VNINDEX



VNINDEX Index (Vietnam Ho Chi Minh Stock Index / VN-Index) Đồ thị kỹ thuật VNINDEX Daily 02JAN2020-24DEC2021

Copyright© 2021 Bloomberg Finance L.P.

24-Dec-2021 15:19:11

Chỉ số tham chiếu

	Đóng cửa	%Chg	YTD
VN30 Index	1506.67	1.98	40.71
VNX50 Index	2568.1	2.16	45.43
VN FinLead	2073.58	3.27	55.16
VN Diamond	1929.01	2.00	61.35
VN100 Index	1492.58	1.81	44.87

Diễn biến các Quỹ ETF nội địa YTD



ETFs nội địa

	Đóng cửa	%Chg	KLGD
E1VFN30	25.3	0.24	781,100
FUEMA30	17.71	1.96	6,000
FUSSV30	18.8	3.58	18,900
FUSSV50	22.3	0.86	56,800
FUSSVFL	21.5	3.51	90,100
FUEFVND	27.52	0.55	765,800
FUEVN100	19.57	0.62	57,700

Dòng vốn NĐTNN qua ETFs nội

+/- Dòng vốn (tỷ đồng)	1 ngày	YTD
E1VFN30	-1.04	443.92
FUEMA30	0.02	-64.57
FUSSV30	-0.23	-7.14
FUSSV50	0.08	-64.44
FUSSVFL	0.21	1,110.64
FUEFVND	-17.33	3,190.85
FUEVN100	0.40	-36.86

Dòng vốn NĐTNN qua ETFs ngoại

+/- Dòng vốn (tr. USD)	1 ngày	YTD
VanEck Vectors VN	0.00	28.14
Xtrackers FTSE VN	-0.65	-80.80
Fubon FTSE VN	-0.64	202.35
Premia MSCI VN	0.00	0.04
Kim KINDEX VN VN30	0.00	-88.95
DCVMVN30 ETF Fund	1.99	-48.34
Asian Growth CUBS	0.00	12.75

Xu hướng dòng vốn ETFs

Thị trường trong nước hồi phục thành công giúp cho tất cả chỉ số chính đồng loạt đóng cửa trong sắc xanh. Cụ thể, VN30 Index đóng cửa tăng 1,98%, VN100 Index tăng 1,81%, trong khi VN Diamond tăng 2,00% và VN FinLead đóng cửa tăng 3,27%.

Tương tự, các chứng chỉ quỹ ETFs cũng ghi nhận diễn biến tích cực. Cụ thể, E1VFN30 tham chiếu VN30 index tăng 0,24%, FUSSVFL tham chiếu VN FinLead index tăng 3,51%, FUEFVND tham chiếu VN Diamond index đóng cửa tăng 0,55%.

Tổng khối lượng giao dịch ETFs trên thị trường giảm 26,6% so với phiên liền trước, đạt hơn 1,78 triệu chứng chỉ quỹ được khớp lệnh trong phiên, tương đương tổng giá trị khoảng 45,17 tỷ đồng. Trong đó thanh khoản tập trung chủ yếu ở E1VFN30 (19,63 tỷ đồng) và FUEFVND (20,79 tỷ đồng)...

Giao dịch khối ngoại chứng kiến diễn biến kém tích cực hơn khi nhà đầu tư nước ngoài bán ròng trở lại 17,89 tỷ đồng qua kênh ETFs nội trong phiên giao dịch hôm nay. Lực bán tập trung chủ yếu vào E1VFN30 (-1,04 tỷ đồng), FUEFVND (-17,33 tỷ đồng),...

THỊ TRƯỜNG THẾ GIỚI

Chỉ số	Điểm số	%Chg	YTD
Dow Jones	35,950.6	0.55	17.46
S&P500	4,725.8	0.62	25.82
VIX	18.0	-3.60	-21.05
DJ Futures	35,832.0	0.56	17.49
S&P Futures	4,636.5	-0.69	24.75
Nikkei 225	28,782.6	-0.05	4.88
KOSPI	3,012.4	0.48	4.84
Shanghai	3,618.1	-0.69	4.17
Hang Seng	23,223.8	0.13	-14.72
ASX	7,420.3	0.44	12.65
FTSE 100	7,389.7	0.22	14.38
DAX	15,756.3	1.04	14.85
CAC40	7,108.1	0.03	28.04

THỊ TRƯỜNG HÀNG HÓA

	Giá (USD)	%Chg	YTD
Vàng	1812.82	0.22	-4.51
Dầu WTI	73.79	1.42	52.08
Dầu Brent	76.14	-0.92	46.99

THỊ TRƯỜNG NGOẠI TỆ

	Giá	%Chg	YTD
BBDXY*	1178.38	-0.11	5.18
USD/JPY	114.39	0.00	-9.74
USD/CNY	6.3687	0.03	2.49
EUR/USD	1.1337	0.09	-7.20
GBP/USD	1.3406	-0.01	-1.93

(*) Bloomberg Dollar Spot Index

Tin tức thế giới: Sau thuốc của Pfizer, FDA phê duyệt thêm thuốc đặc trị Covid của Merck.

Cơ quan Quản lý thực phẩm và dược phẩm Liên bang Mỹ (FDA) ngày 23/12 phê duyệt thuốc viên uống đặc trị Covid-19 của hãng dược Merck để dùng cho một số đối tượng bệnh nhân nguy cơ cao là người trưởng thành. Trước đó một ngày, FDA đã phê duyệt thuốc đặc trị Covid dạng viên dùng đường uống của hãng Pfizer.

Theo tin từ Reuters, FDA nói rằng thuốc của Merck có thể được sử dụng khi các phương pháp điều trị khác không có hoặc không phù hợp về mặt lâm sàng. Thuốc có tên Molnupiravir, được Merck đồng phát triển với Ridgeback Biotherapeutics, đã cho thấy khả năng giảm 30% nguy cơ nhập viện và tử vong trên thử nghiệm lâm sàng ở những bệnh nhân Covid nguy cơ cao trong giai đoạn đầu mắc bệnh.

Sự phê chuẩn của FDA cho phép sử dụng thuốc Molnupiravir để điều trị Covid thể nhẹ đến vừa. Cùng với thuốc Paxlovid của Pfizer, thuốc của Merck sẽ là công cụ quan trọng để chống lại sự lây lan chóng mặt của Omicron, biến chủng hiện đã trở thành chủ đạo ở Mỹ.



Ảnh minh họa - Ảnh: Reuters.

Thuốc Paxlovid được FDA phê duyệt hôm 22/12 để dùng cho bệnh nhân từ 12 tuổi trở lên. Thử nghiệm lâm sàng cho thấy thuốc này mang lại hiệu quả gần 90% trong việc ngăn khả năng nhập viện và tử vong ở những bệnh nhân có nguy cơ cao chuyển nặng.

FDA cho biết một số bệnh nhân nên tránh dùng Paxlovid, vì thuốc này chứa một chất kháng virus thể hệ cũ hơn có tên ritonavir được biết đến có tương tác với một số thuốc kê đơn khác. Thuốc này cũng không được khuyến nghị dùng cho những người bị bệnh thận nặng.

Paxlovid bao gồm nirmatrelvir, ức chế một protein SARS-CoV-2 để ngăn virus nhân lên và ritonavir làm chậm sự phân hủy của nirmatrelvir giúp thuốc tồn tại trong cơ thể lâu hơn và ở nồng độ cao hơn. Paxlovid được dùng dưới dạng ba viên (hai viên nirmatrelvir và một viên ritonavir), uống cùng nhau hai lần mỗi ngày trong năm ngày, tổng cộng là 30 viên. Paxlovid không được phép sử dụng lâu hơn năm ngày liên tục.

Merck dự kiến sẽ giao hàng trăm nghìn liều trình thuốc đặc trị Covid cho Chính phủ Mỹ trong vài ngày tới đây và sẽ giao 1 triệu liều sau vài tuần. Pfizer dự kiến giao khoảng 250.000 liều trình trong tháng tới.



Thuốc đặc trị Covid-19 có tên Molnupiravir của Merck - Ảnh: Merck/Reuters.

Thử nghiệm cho thấy thuốc của Merck có hiệu quả thấp hơn, nhưng hãng nói thuốc của hãng có lợi thế so với thuốc của Pfizer. “Thuốc của chúng tôi không phải cần đến một hoạt chất thứ hai để tăng hiệu quả, và có thể dùng cho nhiều đối tượng bệnh nhân khác nhau, bao gồm cả những người có vấn đề về chức năng gan hay thận”, Phó chủ tịch phụ trách nghiên cứu lâm sàng về vaccine và bệnh truyền nhiễm của Merck, ông Nick Kartsonis nói với Reuters.

Thuốc của Merck và Pfizer đều hoạt động theo cơ chế ngăn sự nhân đôi của virus. Thuốc của Merck làm việc này bằng cách đưa lỗi vào mã gen của virus. Vì lý do này, một số chuyên gia lo ngại Molnupiravir có thể dẫn tới sự xuất hiện của những biến chủng Covid mới và ảnh hưởng đến sụn khớp và tăng trưởng của cơ thể. Bởi vậy, thuốc của Merck không được FDA phê duyệt để dùng cho người dưới 18 tuổi và phụ nữ có thai.

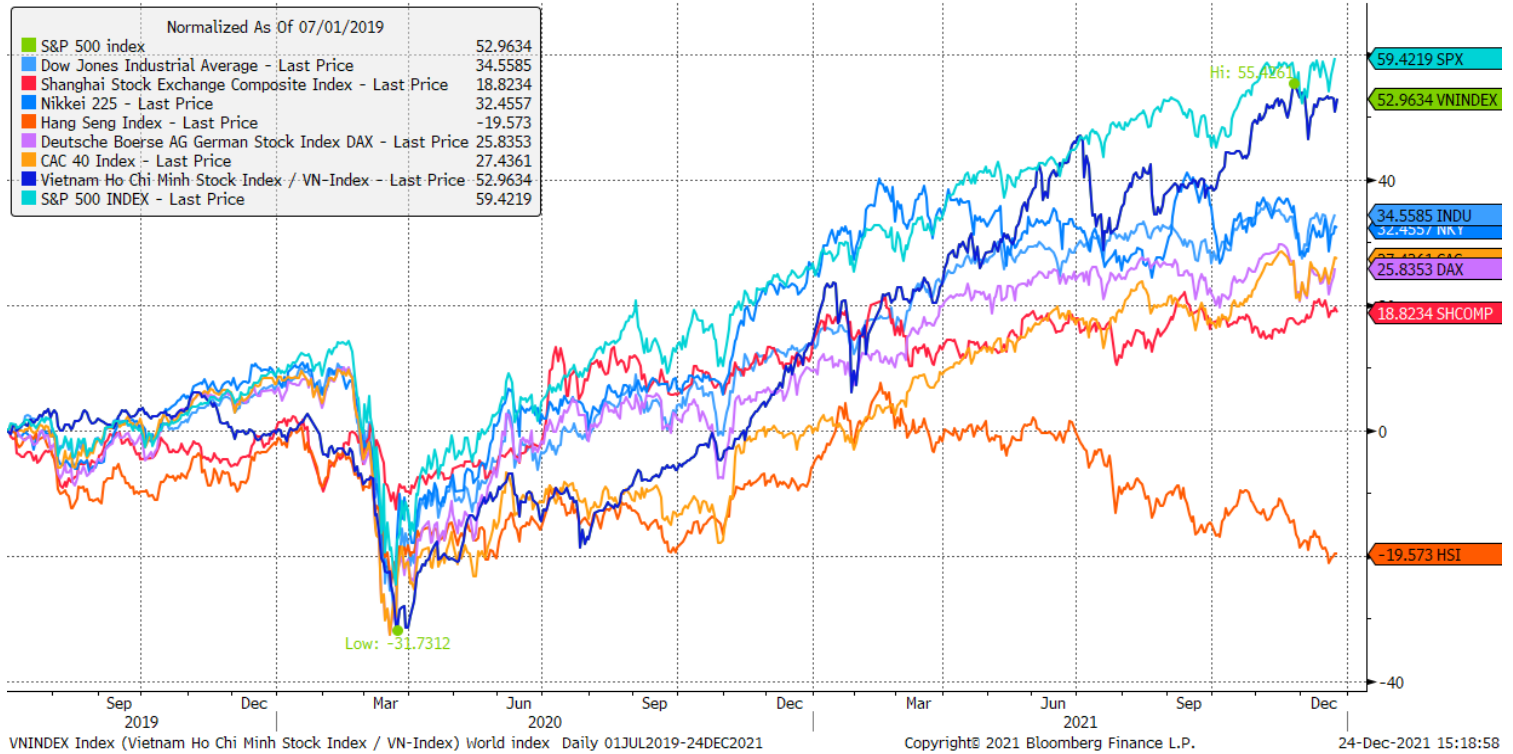
Thuốc Molnupiravir được uống 2 lần mỗi ngày, mỗi lần 4 viên, trong 5 ngày, đồng nghĩa một liệu trình gồm 40 viên. Theo thoả thuận của Merck với Chính phủ Mỹ, mỗi liệu trình có giá 700 USD và Washington đã đặt mua 5 triệu liệu trình.

Ngoài ra, chính quyền của Tổng thống Joe Biden cũng đã đặt mua 10 triệu liệu trình thuốc đặc trị Covid của Pfizer, với giá 530 USD mỗi liệu trình. Merck nói thuốc Molnupiravir có tác dụng đối với tất cả các biến chủng của Covid, bao gồm cả biến chủng mới Omicron.

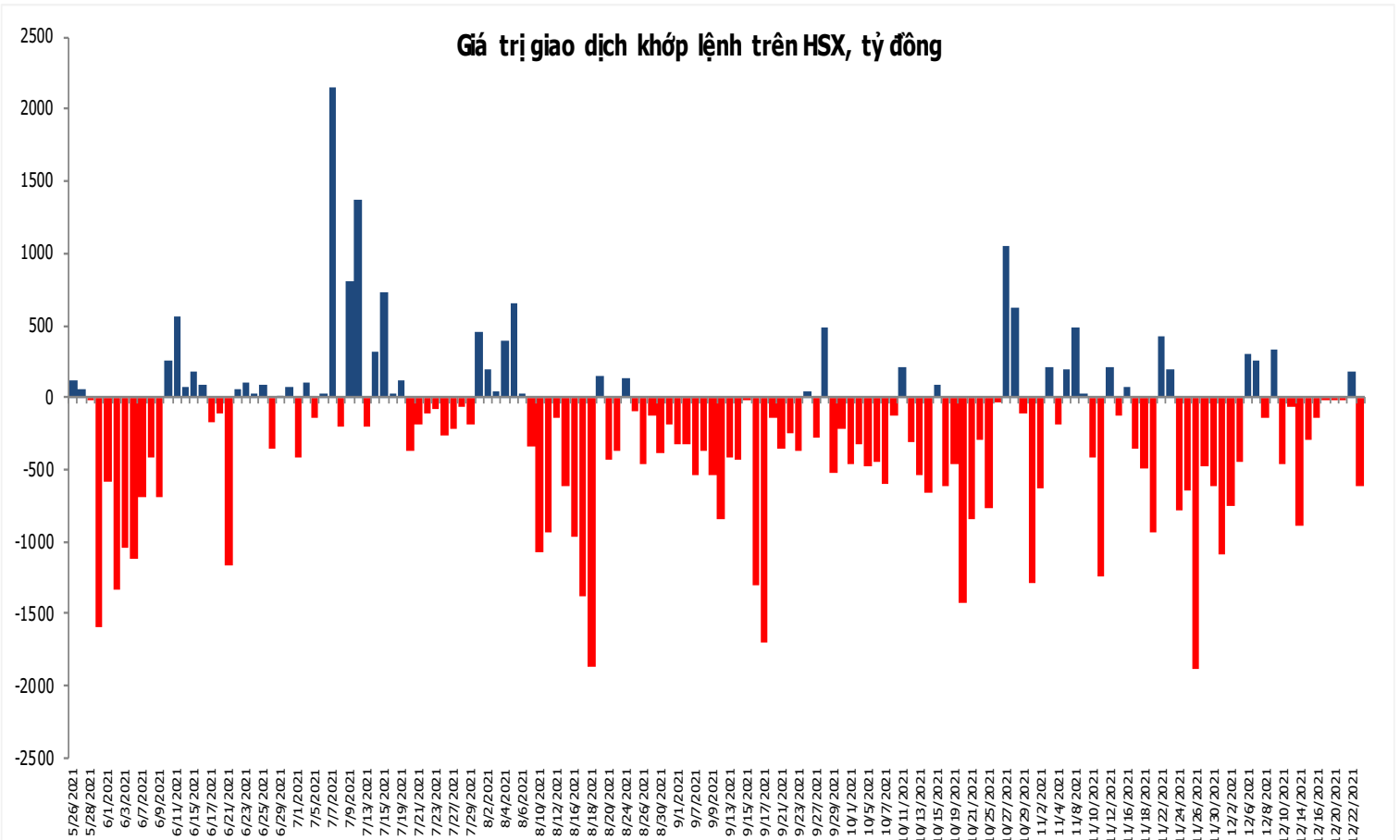
Nguồn: Reuters.

Đồ thị so sánh VNINDEX và các thị trường quốc tế

Stock Market Index - Major World Indices



Đồ thị giá trị mua/bán ròng khớp lệnh của NĐTNN trên sàn HSX



Nguồn: Bloomberg, Finpro

Liên hệ Phòng nghiên cứu khách hàng cá nhân:

Trần Hoàng Sơn	Trưởng bộ phận/Kiểm soát	son.tranhoang@mbs.com.vn
Ngô Quốc Hưng	Chuyên Viên Nghiên cứu cao cấp	hung.ngoquoc@mbs.com.vn
Phạm Văn Quỳnh	Chuyên viên Nghiên cứu	quynh.phamvan@mbs.com.vn
Nguyễn Quỳnh Hoa	Chuyên viên Nghiên cứu	hoa.nguyenquynh@mbs.com.vn
Nguyễn Hòa Hợp	Chuyên viên Nghiên cứu	hop.nguyenhoa@mbs.com.vn
Đặng Duy Việt	Chuyên viên Nghiên cứu	viet.dangduy@mbs.com.vn

Hệ Thống Khuyến Nghị: Hệ thống khuyến nghị của MBS được xây dựng dựa trên mức chênh lệch của giá mục tiêu 12 tháng và giá cổ phiếu trên thị trường tại thời điểm đánh giá

Xếp hạng	Khi (giá mục tiêu – giá hiện tại)/giá hiện tại
MUA	>=20%
KHẢ QUAN	Từ 10% đến 20%
PHÙ HỢP THỊ TRƯỜNG	Từ -10% đến +10%
KÉM KHẢ QUAN	Từ -10% đến - 20%
BÁN	<= -20%

CÔNG TY CỔ PHẦN CHỨNG KHOÁN MB (MBS)

Được thành lập từ tháng 5 năm 2000 bởi Ngân hàng TMCP Quân đội (MB), Công ty CP Chứng khoán MB (MBS) là một trong 5 công ty chứng khoán đầu tiên tại Việt Nam, Sau nhiều năm không ngừng phát triển, MBS đã trở thành một trong những công ty chứng khoán hàng đầu Việt Nam cung cấp các dịch vụ bao gồm: môi giới, nghiên cứu và tư vấn đầu tư, nghiệp vụ ngân hàng đầu tư, và các nghiệp vụ thị trường vốn.

Mạng lưới chi nhánh và các phòng giao dịch của MBS đã được mở rộng và hoạt động có hiệu quả tại nhiều thành phố trọng điểm như Hà Nội, TP, HCM, Hải Phòng và các vùng chiến lược khác. Khách hàng của MBS bao gồm các nhà đầu tư cá nhân và tổ chức, các tổ chức tài chính và doanh nghiệp. Là thành viên Tập đoàn MB, MBS có nguồn lực lớn về con người, tài chính và công nghệ để có thể cung cấp cho Khách hàng các sản phẩm và dịch vụ phù hợp mà rất ít các công ty chứng khoán khác có thể cung cấp.

MBS tự hào được nhìn nhận là:

- Công ty môi giới hàng đầu, đứng đầu thị phần môi giới từ năm 2009.
- Công ty nghiên cứu có tiếng nói trên thị trường với đội ngũ chuyên gia phân tích có kinh nghiệm, cung cấp các sản phẩm nghiên cứu về kinh tế và thị trường chứng khoán;
- Nhà cung cấp đáng tin cậy các dịch vụ về nghiệp vụ ngân hàng đầu tư cho các công ty quy mô vừa.

Tuyên bố miễn trách nhiệm: Bản quyền năm 2014 thuộc về Công ty CP Chứng khoán MB (MBS). Những thông tin sử dụng trong báo cáo được thu thập từ những nguồn đáng tin cậy và MBS không chịu trách nhiệm về tính chính xác của chúng. Quan điểm thể hiện trong báo cáo này là của (các) tác giả và không nhất thiết liên hệ với quan điểm chính thức của MBS. Không một thông tin cũng như ý kiến nào được viết ra nhằm mục đích quảng cáo hay khuyến nghị mua/bán bất kỳ chứng khoán nào. Báo cáo này không được phép sao chép, tái bản bởi bất kỳ cá nhân hoặc tổ chức nào khi chưa được phép của MBS.

MBS HỘI SỞ

Tòa nhà MB, số 21 Cát Linh, Đống Đa, Hà Nội
ĐT: + 84 24 7304 5688 - Fax: + 84 24 3726 2601
Webiste: www.mbs.com.vn