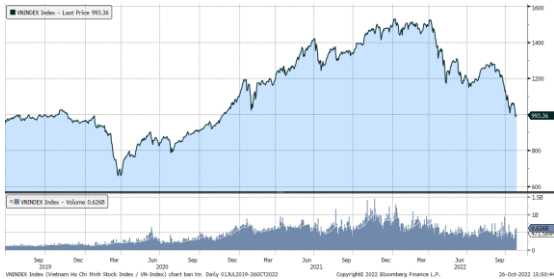


## MARKET STRATEGY DAILY: DÒNG TIỀN VÀO CHỨNG KHOÁN THẤP KỶ LỤC !

Báo cáo chi tiết 26/10/2022

### Diễn biến chỉ số VN-Index



### THỊ TRƯỜNG CƠ SỞ

	VNIndex	HNXIndex	Upcom
<b>Đóng cửa</b>	993.36	205.95	75.85
<b>Thay đổi</b>	-4.34	-2.07	-0.40
<b>%Chg</b>	-0.44	-1.00	-0.53
<b>YTD</b>	-33.70	-56.55	-32.69
<b>KLGD (tr.cp)</b>	448.28	44.97	17.28
<b>%Chg</b>	-67.57	-73.96	-98.55
<b>GTGD (tỷ đ)</b>	8,048.50	623.86	268.06
<i>Số mã tăng</i>	164	57	134
<i>Số mã giảm</i>	256	118	137
<i>Không đổi</i>	94	58	46
<b>Vốn hóa (ngh. tỷ đ)</b>	3962.90	240.26	998.94
<b>PE</b>	10.45	13.04	12.18
<b>PB</b>	1.63	1.20	1.38
<b>NĐTNN Mua (tỷ đ)</b>	626.68	21.63	11.26
<b>NĐTNN Bán (tỷ đ)</b>	683.70	4.11	8.91
<b>Ròng</b>	-57.02	17.52	2.35

### THỊ TRƯỜNG HỘTL

	Đóng cửa	Thay đổi	%Chg
<b>VN30-Index</b>	990.41	-1.11	-0.11
<b>VN30F2211</b>	967.50	6.50	0.68
<b>VN30F2212</b>	962.90	7.90	0.83
<b>VN30F2303</b>	959.60	13.50	1.43
<b>VN30F2306</b>	961.90	9.00	0.94

### Diễn biến thị trường:

- Thị trường trong nước vẫn chưa thể lấy lại ngưỡng tâm lý 1.000 điểm sau nhịp phục hồi mạnh mẽ chiều qua. Dù nhóm cổ phiếu ngân hàng vẫn tích cực hỗ trợ thị trường, tuy nhiên dòng tiền quá yếu nên dù vẫn có nhịp hồi trong phiên chiều nhưng chỉ số không thể đóng cửa trên mức tham chiếu.
- Thanh khoản khớp lệnh sàn HOSE còn 5.854 tỷ đồng so với mức 11.040 tỷ đồng ở phiên hôm qua và mức bình quân 8.400 tỷ đồng của tuần trước.
- Thị trường dao động trong biên độ hẹp trong bối cảnh thanh khoản ở mức thấp kỷ lục cũng không phải là tín hiệu xấu sau phiên hồi phục mạnh cả về dòng tiền và điểm số hôm qua. Về tổng thể, dòng tiền có lý do để thận trọng khi phiên ngày mai lượng hàng bắt đáy nhiều cổ phiếu ở mức giá sàn về tài khoản, tín hiệu từ thị trường phái sinh với thanh khoản đang cao ở mức kỷ lục cùng basis âm cũng khiến nhà đầu tư thận trọng bắt đáy. Do đó, nhà đầu tư nên thận trọng, chưa vội bắt đáy, không dùng margin, ưu tiên bảo toàn vốn.

### Tin tức thế giới:

- Theo ông Fatih Birol, Giám đốc Cơ quan Năng lượng Quốc tế (IEA), thị trường khí tự nhiên hóa lỏng (LNG) đang bị thắt chặt cùng với việc các nhà sản xuất dầu lớn cắt giảm sản lượng đang đẩy thế giới rơi vào "cuộc khủng hoảng năng lượng toàn cầu thực sự đầu tiên". "Việc châu Âu tăng nhập khẩu LNG giữa lúc chiến tranh tiếp diễn ở Ukraine và nhu cầu đối với nhiên liệu này có thể phục hồi ở Trung Quốc sẽ khiến thị trường tiếp tục thắt chặt hơn nữa, khi mà chỉ có khoảng 2 tỷ mét khối LNG được tung ra thị trường trong năm sau", ông Birol phát biểu tại Tuần lễ năng lượng quốc tế Singapore ngày 25/10. Cùng với đó, quyết định giảm sản lượng 2 triệu thùng/ngày của OPEC+, liên minh giữa Tổ chức các nước xuất khẩu dầu mỏ (OPEC) và các đối tác gồm Nga, là một quyết định "đầy rủi ro" bởi IEA ước tính nhu cầu dầu toàn cầu tăng gần 2 triệu thùng/ngày trong năm nay. "Quyết định này đặc biệt rủi ro đối với một số nền kinh tế đang ở trên bờ vực suy thoái. Còn nếu nói về suy thoái kinh tế toàn cầu, thì đây là quyết định thực sự đáng tiếc", ông Birol nói. Ông dự báo tiêu thụ dầu mỏ có thể tăng thêm 1,7 triệu thùng/ngày trong năm 2023, vì vậy thế giới vẫn cần dầu Nga để đáp ứng nhu cầu.

### Nhận định thị trường HỘTL:

- Lực kéo mạnh từ nhóm cổ phiếu trụ về cuối phiên đã lần 4 đã giảm điểm trước đó trong phiên và giúp cả 4 HỘTL đóng cửa tăng từ 6,5 đến 13,5 điểm. Cụ thể, VN30F2211 tăng 0,7% lên mức 967,5 điểm, hiện đang thấp hơn 22,91 điểm so với chỉ số cơ sở VN30. Trong khi đó, tổng thanh khoản thị trường phiên hôm nay giảm 27,33% so với phiên liền trước, đạt 470.306 hợp đồng được khớp lệnh trong phiên.

## NHÓM NGÀNH

	%Chg	YTD
Tiền ích	-0.04	-14.46
Tài chính	0.07	-39.68
Công nghiệp	-1.96	-49.12
Hàng TD thiết yếu	1.32	-26.07
Nguyên vật liệu	-1.09	-50.77
Hàng TD không thiết yếu	-0.01	-18.30
Năng lượng	-3.13	-36.86
Y tế	0.19	-21.07
Công nghệ thông tin	0.80	-5.88
Bất động sản	-1.98	-43.13

## Top CP tác động tăng lên VNIndex

Mã	Đóng cửa	%Chg	Đóng góp vào Index
MSN	78.00	4.00	1.11
BID	31.70	1.28	0.51
GAS	108.00	0.75	0.39
EIB	39.90	2.31	0.28
BVH	51.20	2.40	0.23

## Top CP tác động giảm lên VNIndex

Mã	Đóng cửa	%Chg	Đóng góp vào Index
VIC	54.80	-2.32	-1.21
VHM	43.50	-2.47	-1.17
VRE	22.20	-3.48	-0.44
VGC	37.45	-6.96	-0.29
HPG	16.90	-1.17	-0.29

## Top NĐTNN mua ròng trên HSX

Mã	Đóng cửa	%Chg	GT ròng (tỷ VNĐ)
MSN	78.00	4.00	47.82
GMD	43.00	0.94	22.40
HDG	25.45	-6.95	14.58
FUEVFVND	21.50	0.28	13.10
PVD	17.65	-6.86	9.21

## Top NĐTNN bán ròng trên HSX

Mã	Đóng cửa	%Chg	GT ròng (tỷ VNĐ)
VHM	43.50	-2.47	-58.04
CTG	22.40	-0.22	-35.67
KDH	21.70	3.33	-22.26
VND	10.65	-6.99	-18.58
VIC	54.80	-2.32	-16.70

## NHẬN ĐỊNH THỊ TRƯỜNG: DÒNG TIỀN VÀO CHỨNG KHOÁN THẤP KỶ LỤC !

Chứng khoán khu vực Châu Á nổi gót phố Wall duy trì đà hồi phục nhờ sự trở lại từ thị trường Trung Quốc.

Đêm qua, thị trường chứng khoán tiếp tục tăng điểm khi lợi suất trái phiếu kho bạc Mỹ và tỷ giá đồng USD cùng đi xuống, trong khi nhà đầu tư đánh giá những dữ liệu kinh tế mới để có một bức tranh rõ nét hơn về tình trạng sức khoẻ nền kinh tế Mỹ. Nhân tố chính tạo ra phiên tăng này của chứng khoán Mỹ là sự giảm nhiệt của lợi suất trái phiếu kho bạc Mỹ. Lợi suất kho bạc Mỹ kỳ hạn 10 năm - mốc tham chiếu của thị trường - giảm 15 điểm cơ bản ở thời điểm gần cuối phiên giao dịch, còn 4,078%. Lợi suất của kỳ hạn 2 năm giảm 3 điểm cơ bản, còn 4,473%.

Thị trường trong nước vẫn chưa thể lấy lại ngưỡng tâm lý 1.000 điểm sau nhịp phục hồi mạnh mẽ chiều qua. Dù nhóm cổ phiếu ngân hàng vẫn tích cực hỗ trợ thị trường, tuy nhiên dòng tiền quá yếu nên dù vẫn có nhịp hồi trong phiên chiều nhưng chỉ số không thể đóng cửa trên mức tham chiếu.

Dừng lúc đóng cửa, chỉ số VN-Index giảm 4,34 điểm (-0,44%) còn 993,36 điểm, bên cạnh đó chỉ số VN30 cũng giảm nhẹ 1,11 điểm (-0,11%) xuống 990,41 điểm. Độ rộng thị trường nghiêng về bên bán, toàn thị trường chỉ có 164 mã tăng/256 mã giảm, ở rổ VN30 có 13 mã tăng trong khi cũng có 15 mã giảm. Nhóm midcap và smallcap có mức giảm mạnh hơn thị trường chung, lần lượt mất 0,79% và 1,71%.

Các cổ phiếu lớn gây áp lực cho thị trường phiên này là: VIC (-2,32%), VHM (-2,47%), VRE (-3,48%), VGC (-6,96%), HPG (-1,17%),... đã lẫn át nỗ lực tăng giá ở các cổ phiếu lớn khác như: MSN (+4%), BID (+1,28%), GAS (+0,75%), EIB (+2,31%), BVH (+2,4%),...

Thanh khoản khớp lệnh sàn HOSE còn 5.854 tỷ đồng so với mức 11.040 tỷ đồng ở phiên hôm qua và mức bình quân 8.400 tỷ đồng của tuần trước. Tổng cộng có 352 triệu cổ phiếu được chuyển nhượng thành công so với mức bình quân 505 triệu cổ phiếu 10 ngày trước đó.

Khối ngoại bán ròng 38,22 tỷ đồng trên toàn thị trường. Lực bán tập trung ở các cổ phiếu như: VHM, CTG, KDH, VND, VIC,... Ở chiều ngược lại, MSN, GMD, HDG, PVD, DPM,... là những cổ phiếu được nhà đầu tư nước ngoài mua ròng trong phiên này.

Tóm lại, thị trường dao động trong biên độ hẹp trong bối cảnh thanh khoản ở mức thấp kỷ lục cũng không phải là tín hiệu xấu sau phiên hồi phục mạnh cả về dòng tiền và điểm số hôm qua. Về tổng thể, dòng tiền có lý do để thận trọng khi phiên ngày mai lượng hàng bắt đáy nhiều cổ phiếu ở mức giá sàn về tài khoản, tín hiệu từ thị trường phải sinh với thanh khoản đang cao ở mức kỷ lục cùng basis âm cũng khiến nhà đầu tư thận trọng bắt đáy. Do đó, nhà đầu tư nên

thận trọng, chưa vội bắt đáy, không dùng margin, ưu tiên bảo toàn vốn.

## Đồ thị kỹ thuật VNINDEX



VNINDEX Index (Vietnam Ho Chi Minh Stock Index / VN-Index) Đồ thị kỹ thuật VNINDEX Daily 02JAN2020-26OCT2022

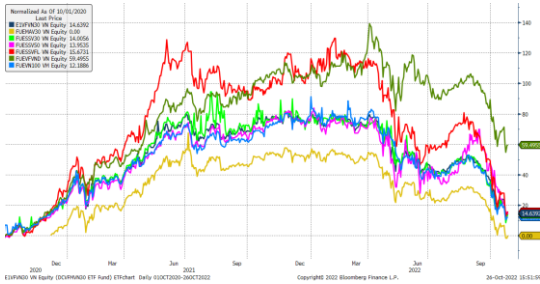
Copyright© 2022 Bloomberg Finance L.P.

26-Oct-2022 15:51:40

## Chỉ số tham chiếu

	Đóng cửa	%Chg	YTD
<b>VN30 Index</b>	990.41	-0.11	-35.51
<b>VN50 Index</b>	1575.6	-0.23	-40.33
<b>VN FinLead</b>	1214.23	-0.03	-44.31
<b>VN Diamond</b>	1517.24	0.74	-23.09
<b>VN100 Index</b>	950.93	-0.31	-37.61

## Diễn biến các Quỹ ETF nội địa YTD



## ETFs nội địa

	Đóng cửa	%Chg	KLGD
<b>E1VFN30</b>	16.68	0.42	407,000
<b>FUEMAV30</b>	11.7	1.74	30,000
<b>FUESSV30</b>	12.21	1.67	19,300
<b>FUESSV50</b>	14.7	-1.34	8,900
<b>FUESSVFL</b>	12.03	1.09	97,800
<b>FUEVFVND</b>	21.5	0.28	805,900
<b>FUEVN100</b>	12.61	0.48	66,700

## Dòng vốn NĐTNN qua ETFs nội

+/- Dòng vốn (tỷ đồng)	1 ngày	YTD
<b>E1VFN30</b>	3.40	-880.79
<b>FUEMAV30</b>	0.32	-23.51
<b>FUESSV30</b>	0.07	0.96
<b>FUESSV50</b>	0.02	-5.88
<b>FUESSVFL</b>	0.66	1,271.23
<b>FUEVFVND</b>	13.10	5,230.95
<b>FUEVN100</b>	-0.05	-177.06

## Dòng vốn NĐTNN qua ETFs ngoại

+/- Dòng vốn (tr. USD)	1 ngày	YTD
<b>VanEck Vectors VN</b>	0.00	-39.81
<b>Xtrackers FTSE VN</b>	0.00	13.28
<b>Fubon FTSE VN</b>	0.00	270.67
<b>VNFIN LEAD ETF</b>	0.00	18.46
<b>Kim KINDEX VN VN30</b>	0.00	-21.64
<b>DCVMVN30 ETF Fund</b>	0.00	-82.17
<b>DCVMVN Diamond ETF</b>	0.00	173.38

Nguồn: Bloomberg

## Xu hướng dòng vốn ETFs

Thị trường ghi nhận các nhịp rung lắc mạnh trong phiên, với các chỉ số chính khép phiên dao động nhẹ quanh mức tham chiếu. Cụ thể, VN30 Index đóng cửa giảm 0,11%, VN100 Index đóng cửa giảm 0,31%, VN Finlead đóng cửa giảm 0,03% và VN Diamond đóng cửa tăng 0,74%.

Trong khi đó, các chứng chỉ quỹ ETFs ghi nhận diễn biến tích cực hơn. Cụ thể, E1VFN30 tham chiếu VN30 index đóng cửa tăng 0,42%, FUEVFVND tham chiếu VN Diamond đóng cửa tăng 0,28% và FUESSVFL tham chiếu VN Finlead đóng cửa tăng 1,09%.

Tổng khối lượng giao dịch ETFs trên thị trường giảm 65,21% so với phiên liền trước, đạt hơn 1,43 triệu chứng chỉ quỹ được khớp lệnh trong phiên, tương đương tổng giá trị khoảng 26,91 tỷ đồng. Trong đó thanh khoản tập trung chủ yếu ở E1VFN30 (6,81 tỷ đồng) và FUEVFVND (17,39 tỷ đồng)...

Giao dịch khối ngoại phiên này diễn biến khả quan khi nhà đầu tư nước ngoài tiếp tục mua ròng với 17,5 tỷ đồng qua kênh ETFs nội trong phiên giao dịch hôm nay. Lực mua tập trung chủ yếu vào E1VFN30 (+3,4 tỷ đồng), FUEVFVND (+13,1 tỷ đồng)...



## THỊ TRƯỜNG THẾ GIỚI

Chỉ số	Điểm số	%Chg	YTD
Dow Jones	31,836.7	1.07	-12.39
S&P500	3,859.1	1.63	-19.03
VIX	28.3	-0.56	64.34
DJ Futures	31,888.0	0.03	-11.97
S&P Futures	3,850.0	-0.52	-19.09
Nikkei 225	27,431.8	0.67	-4.72
KOSPI	2,249.6	0.65	-24.45
Shanghai	2,999.5	0.78	-17.59
Hang Seng	15,317.7	1.00	-34.53
ASX	6,810.9	0.18	-8.51
FTSE 100	6,999.9	-0.19	-5.21
DAX	13,128.4	0.58	-17.35
CAC40	6,268.9	0.29	-12.36

## THỊ TRƯỜNG HÀNG HÓA

	Giá (USD)	%Chg	YTD
Vàng	1672.59	1.17	-8.56
Dầu WTI	85.47	0.18	13.64
Dầu Brent	93.37	-0.16	20.04

## THỊ TRƯỜNG NGOẠI TỆ

	Giá	%Chg	YTD
BBDXY*	1319.78	-0.74	12.47
USD/JPY	146.96	0.66	-21.69
USD/CNY	7.1743	1.31	-11.40
EUR/USD	1.0034	0.68	-11.75
GBP/USD	1.1594	1.06	-14.32

(\*) Bloomberg Dollar Spot Index

## Tin tức thế giới: IEA cho rằng thế giới vẫn cần dầu Nga.

Theo ông Fatih Birol, Giám đốc Cơ quan Năng lượng Quốc tế (IEA), thị trường khí tự nhiên hóa lỏng (LNG) đang bị thắt chặt cùng với việc các nhà sản xuất dầu lớn cắt giảm sản lượng đang đẩy thế giới rơi vào "cuộc khủng hoảng năng lượng toàn cầu thực sự đầu tiên". "Việc châu Âu tăng nhập khẩu LNG giữa lúc chiến tranh tiếp diễn ở Ukraine và nhu cầu đối với nhiên liệu này có thể phục hồi ở Trung Quốc sẽ khiến thị trường tiếp tục thắt chặt hơn nữa, khi mà chỉ có khoảng 2 tỷ mét khối LNG được tung ra thị trường trong năm sau", ông Birol phát biểu tại Tuần lễ năng lượng quốc tế Singapore ngày 25/10.

Cùng với đó, quyết định giảm sản lượng 2 triệu thùng/ngày của OPEC+, liên minh giữa Tổ chức các nước xuất khẩu dầu mỏ (OPEC) và các đối tác gồm Nga, là một quyết định "đầy rủi ro" bởi IEA ước tính nhu cầu dầu toàn cầu tăng gần 2 triệu thùng/ngày trong năm nay. "Quyết định này đặc biệt rủi ro đối với một số nền kinh tế đang ở trên bờ vực suy thoái. Còn nếu nói về suy thoái kinh tế toàn cầu, thì đây là quyết định thực sự đáng tiếc", ông Birol nói.

Ông dự báo tiêu thụ dầu mỏ có thể tăng thêm 1,7 triệu thùng/ngày trong năm 2023, vì vậy thế giới vẫn cần dầu Nga để đáp ứng nhu cầu.

Nhóm các nước công nghiệp phát triển (G7) đã đề xuất một cơ chế giá trần, theo đó các nước tham gia cơ chế vẫn có thể mua dầu Nga những với giá thấp hơn hoặc bằng giá trần. Việc này nhằm vừa hạn chế doanh thu từ dầu của Nga vừa đảm bảo không gây xáo trộn nguồn cung khiến giá dầu tăng. Ông Birol cho biết cơ chế này vẫn đang được bàn thảo chi tiết và sẽ cần sự tham gia của các nước nhập khẩu dầu lớn.

Theo Reuters, tuần trước, một quan chức Bộ Tài chính Mỹ nói rằng "không vô lý khi tin rằng tới 80-90% lượng dầu Nga sẽ tiếp tục chảy ra thị trường năm ngoài cơ chế này nếu như Moscow tìm cách để không phải tuân thủ trần giá". "Tôi cho rằng đây là điều tốt bởi vì ở thời điểm hiện tại thế giới vẫn cần dầu Nga. 80-90% là một mức ổn và đáng khích lệ giúp đáp ứng nhu cầu", ông Birol nói.



Ông Fatih Birol, Giám đốc Cơ quan Năng lượng Quốc tế (IEA)  
Ảnh: Reuters

Theo ông Birol, dù vẫn sẽ có một lượng lớn dầu dự trữ chiến lược được xả ra thị trường trong giai đoạn nguồn cung bị gián đoạn, hiện tại chưa có kế hoạch cho một đợt xả dầu mới nào.

Trên toàn cầu, giá các mặt hàng năng lượng - bao gồm dầu, khí đốt tự nhiên và than đá - tăng vọt đang ảnh hưởng lớn tới người tiêu dùng khi họ đang đồng thời đối mặt với lạm phát thực phẩm và dịch vụ gia tăng. Tại châu Âu, giá cả leo thang cùng nguy cơ phải phân phối khí đốt theo định mức đang là mối đe dọa lớn với người tiêu dùng khi mùa đông đang cận kề. "Châu Âu có thể vượt qua mùa đông năm nay, dù có chút khó khăn, nếu như thời tiết ôn hòa", ông Birol nhận định. "Nhưng trong trường hợp mùa đông cực lạnh và kéo dài, bất kỳ sự kiện bất ngờ nào, như vụ rò rỉ đường ống Nordstream, sẽ khiến châu Âu phải trải qua mùa đông với những tổn thương lớn về kinh tế và xã hội".

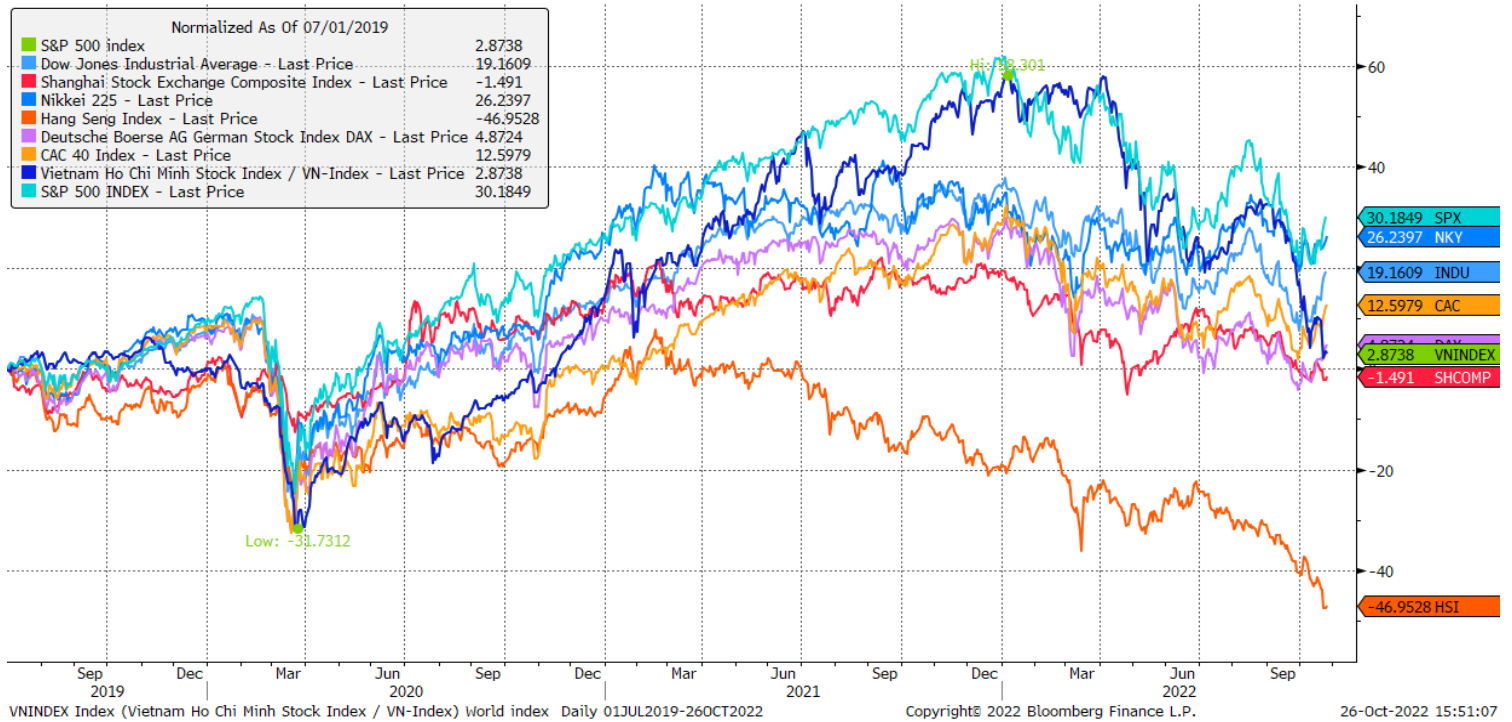
Giám đốc IEA cũng cho rằng một cuộc khủng hoảng năng lượng có thể là "bước ngoặt" để đẩy nhanh sự phát triển các nguồn năng lượng sạch và xây dựng một hệ thống năng lượng bền vững, an toàn. "An ninh năng lượng là nhân tố số một giúp thúc đẩy quá trình chuyển đổi năng lượng, khi mà các quốc gia xem công nghệ năng lượng và năng lượng tái tạo như một giải pháp", ông nói.

IEA đã điều chỉnh dự báo về tăng trưởng công suất điện tái tạo năm 2022 lên mức 20% so với năm trước, từ mức dự báo 8% trước đó. Tổ chức này dự báo năm nay công suất điện tái tạo toàn cầu sẽ tăng thêm gần 400 gigawatt. "Nhiều quốc gia ở châu Âu cũng như nhiều nước khác đang đẩy nhanh việc lắp đặt mạng lưới năng lượng tái tạo bằng cách giảm quy trình cấp phép nhằm thay thế khí đốt Nga", ông Birol cho biết.

*Nguồn: Reuters.*

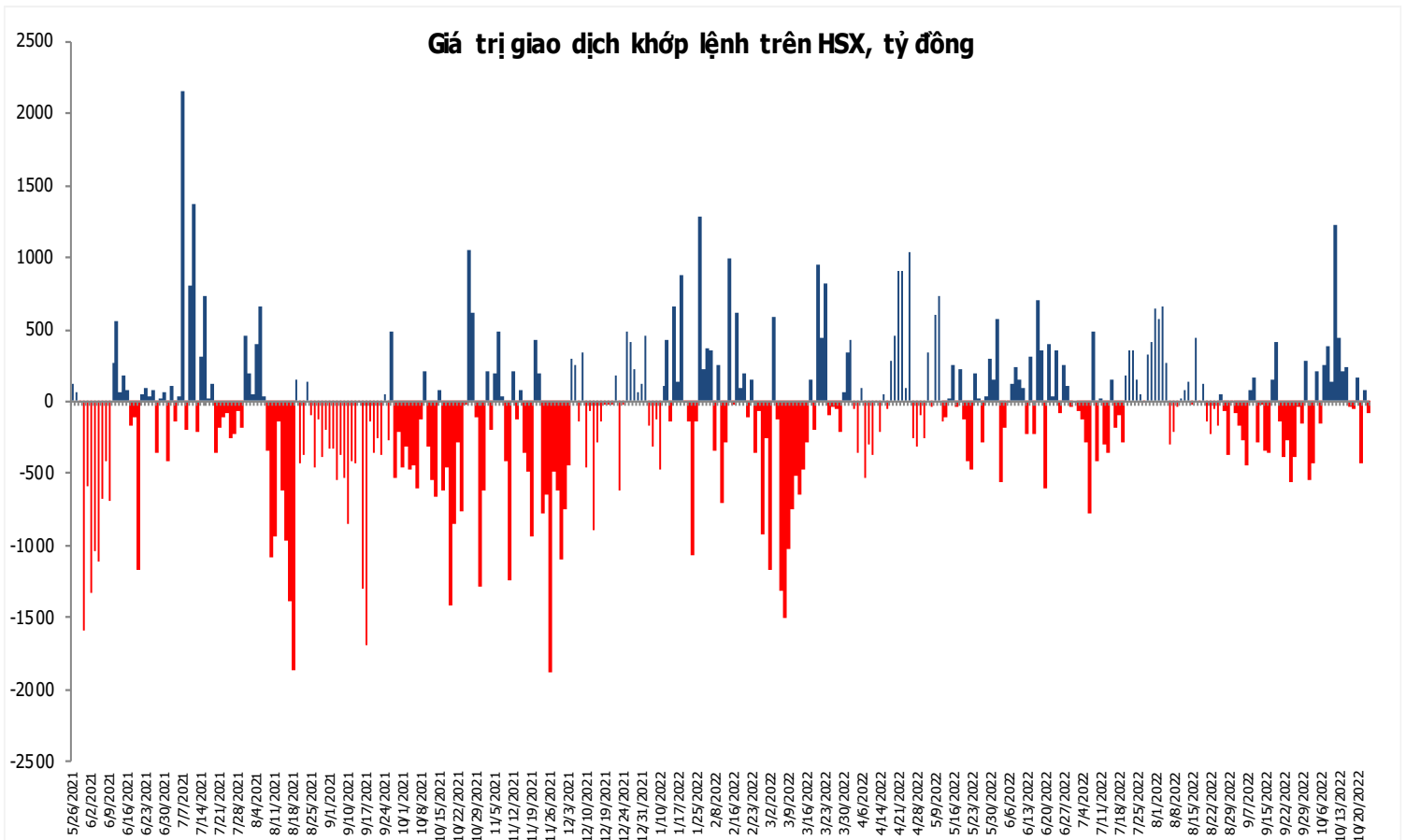
## Đồ thị so sánh VNINDEX và các thị trường quốc tế

Stock Market Index - Major World Indices



## Đồ thị giá trị mua/bán ròng khớp lệnh của NĐTNN trên sàn HSX

Giá trị giao dịch khớp lệnh trên HSX, tỷ đồng



Nguồn: Bloomberg, Finpro

Liên hệ Phòng nghiên cứu khách hàng cá nhân:

Trần Hoàng Sơn	Trưởng bộ phận/Kiểm soát	<a href="mailto:son.tranhoang@mbs.com.vn">son.tranhoang@mbs.com.vn</a>
Ngô Quốc Hưng	Chuyên Viên Nghiên cứu cao cấp	<a href="mailto:hung.ngoquoc@mbs.com.vn">hung.ngoquoc@mbs.com.vn</a>
Phạm Văn Quỳnh	Chuyên viên Nghiên cứu	<a href="mailto:quynh.phamvan@mbs.com.vn">quynh.phamvan@mbs.com.vn</a>
Nguyễn Quỳnh Hoa	Chuyên viên Nghiên cứu	<a href="mailto:hoa.nguyenquynh@mbs.com.vn">hoa.nguyenquynh@mbs.com.vn</a>
Nguyễn Hòa Hợp	Chuyên viên Nghiên cứu	<a href="mailto:hop.nguyenhoa@mbs.com.vn">hop.nguyenhoa@mbs.com.vn</a>
Đặng Duy Việt	Chuyên viên Nghiên cứu	<a href="mailto:viet.dangduy@mbs.com.vn">viet.dangduy@mbs.com.vn</a>

**Hệ Thống Khuyến Nghị:** Hệ thống khuyến nghị của MBS được xây dựng dựa trên mức chênh lệch của giá mục tiêu 12 tháng và giá cổ phiếu trên thị trường tại thời điểm đánh giá

Xếp hạng	Khi (giá mục tiêu – giá hiện tại)/giá hiện tại
MUA	$\geq 20\%$
KHẢ QUAN	Từ 10% đến 20%
PHÙ HỢP THỊ TRƯỜNG	Từ -10% đến +10%
KÉM KHẢ QUAN	Từ -10% đến -20%
BÁN	$\leq -20\%$

## CÔNG TY CỔ PHẦN CHỨNG KHOÁN MB (MBS)

Được thành lập từ tháng 5 năm 2000 bởi Ngân hàng TMCP Quân đội (MB), Công ty CP Chứng khoán MB (MBS) là một trong 5 công ty chứng khoán đầu tiên tại Việt Nam, Sau nhiều năm không ngừng phát triển, MBS đã trở thành một trong những công ty chứng khoán hàng đầu Việt Nam cung cấp các dịch vụ bao gồm: môi giới, nghiên cứu và tư vấn đầu tư, nghiệp vụ ngân hàng đầu tư, và các nghiệp vụ thị trường vốn. Mạng lưới chi nhánh và các phòng giao dịch của MBS đã được mở rộng và hoạt động có hiệu quả tại nhiều thành phố trọng điểm như Hà Nội, TP, HCM, Hải Phòng và các vùng chiến lược khác. Khách hàng của MBS bao gồm các nhà đầu tư cá nhân và tổ chức, các tổ chức tài chính và doanh nghiệp. Là thành viên Tập đoàn MB, MBS có nguồn lực lớn về con người, tài chính và công nghệ để có thể cung cấp cho Khách hàng các sản phẩm và dịch vụ phù hợp mà rất ít các công ty chứng khoán khác có thể cung cấp.

### MBS tự hào được nhìn nhận là:

- Công ty môi giới hàng đầu, đứng đầu thị phần môi giới từ năm 2009.
- Công ty nghiên cứu có tiếng nói trên thị trường với đội ngũ chuyên gia phân tích có kinh nghiệm, cung cấp các sản phẩm nghiên cứu về kinh tế và thị trường chứng khoán;
- Nhà cung cấp đáng tin cậy các dịch vụ về nghiệp vụ ngân hàng đầu tư cho các công ty quy mô vừa.

**Tuyên bố miễn trách nhiệm:** Bản quyền năm 2022 thuộc về Công ty CP Chứng khoán MB (MBS). Những thông tin sử dụng trong báo cáo được thu thập từ những nguồn đáng tin cậy và MBS không chịu trách nhiệm về tính chính xác của chúng. Quan điểm thể hiện trong báo cáo này là của (các) tác giả và không nhất thiết liên hệ với quan điểm chính thức của MBS. Không một thông tin cũng như ý kiến nào được viết ra nhằm mục đích quảng cáo hay khuyến nghị mua/bán bất kỳ chứng khoán nào. Báo cáo này không được phép sao chép, tái bản bởi bất kỳ cá nhân hoặc tổ chức nào khi chưa được phép của MBS.

### MBS HỢI SỞ

Tòa nhà MB, số 21 Cát Linh, Đống Đa, Hà Nội  
ĐT: + 84 24 7304 5688 - Fax: + 84 24 3726 2601  
Webiste: [www.mbs.com.vn](http://www.mbs.com.vn)