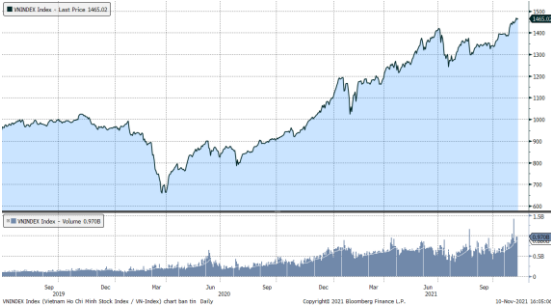


MARKET STRATEGY DAILY: CỔ PHIẾU DẦU KHÍ, BẤT ĐỘNG SẢN,... GIÚP THỊ TRƯỜNG HỒI PHỤC !

Báo cáo chi tiết 10/11/2021

Diễn biến chỉ số VN-Index



THỊ TRƯỜNG CƠ SỞ

	VNIndex	HNXIndex	Upcom
Đóng cửa	1465.02	438.24	109.66
Thay đổi	3.52	5.61	0.48
%Chg	0.24	1.30	0.44
YTD	32.72	115.76	47.29
KLGD (tr.cp)	985.54	153.62	119.47
%Chg	-4.54	-3.66	-12.82
GTGD (tỷ đ)	29,742.38	4,140.27	2,607.14
<i>Số mã tăng</i>	258	173	205
<i>Số mã giảm</i>	194	70	138
<i>Không đổi</i>	50	50	83
Vốn hóa (ngh. tỷ đ)	5698.94	450.21	1460.44
PE	17.07	26.33	51.90
PB	2.74	2.67	3.69
NĐTNN Mua (tỷ đ)	885.11	14.11	38.77
NĐTNN Bán (tỷ đ)	1,692.33	20.07	73.82
Ròng	-807.22	-5.96	-35.05

THỊ TRƯỜNG HĐTTL

	Đóng cửa	Thay đổi	%Chg
VN30-Index	1523.79	-3.34	-0.22
VN30F2111	1529.30	3.80	0.25
VN30F2112	1526.00	2.00	0.13
VN30F2203	1524.90	3.50	0.23
VN30F2206	1520.20	2.40	0.16

Diễn biến thị trường:

- Thị trường trong nước nổi lại đà tăng nhờ hiệu ứng từ nhóm cổ phiếu dầu khí và bất động sản, trong khi nhóm Vn30 tiếp tục điều chỉnh sang phiên thứ 2 liên tiếp. Thanh khoản khớp lệnh trên sàn HSX vẫn duy trì ở mức cao, tuy nhiên dòng tiền chủ yếu hoạt động mạnh ở nhóm cổ phiếu midcap và smallcap.
- Thanh khoản khớp lệnh trên sàn HSX tương đương với phiên hôm qua, đạt 28.406 tỷ đồng. Dòng tiền tiếp tục có dấu hiệu dịch chuyển từ nhóm Vn30 sang các nhóm cổ phiếu vừa và nhỏ.
- Thị trường chung vẫn dao động bên dưới ngưỡng 1.470 điểm trong 3 phiên vừa qua, tuy thanh khoản luôn duy trì ở mức cao với 28.000 tỷ đồng khớp lệnh và 1 tỷ cổ phiếu được trao tay mỗi phiên trên sàn HSX nhưng dòng tiền vẫn từ chối cơ hội ở nhóm Vn30, nhóm cổ phiếu này đã giảm sang phiên thứ 2 liên tiếp và đã giảm 3/5 phiên vừa qua. Cơ hội trên thị trường vẫn tập trung chủ yếu ở nhóm cổ phiếu vừa và nhỏ khi các chỉ số Midcap và Smallcap đều lập các đỉnh cao mới. Với diễn biến như trên, khả năng dòng tiền còn tiếp tục dịch chuyển khỏi nhóm Vn30, do vậy chỉ số chung vẫn ở trạng thái dao động trong khi độ rộng thị trường vẫn tích cực, nhóm cổ phiếu bất động sản, bất động sản khu công nghiệp, dầu khí,... có thể là nhóm tín hiệu.

Cập nhật thông tin doanh nghiệp:

- VHM:** Chúng tôi khuyến nghị MUA đối với cổ phiếu VHM với giá mục tiêu 12 tháng tới ở mức 99.400 đồng/cổ phiếu trên cơ sở sử dụng Sử dụng phương pháp định giá RNAV, tương ứng với PE forward ở mức 12.2, khá hấp dẫn đối với cổ phiếu BĐS đầu ngành.

Tin tức thế giới:

- Cơ quan Giám sát tiền tệ Singapore (MAS), tức ngân hàng trung ương kiêm cơ quan giám sát tài chính của nước này, ngày 9/11 cảnh báo "sự biến động mạnh mẽ do đầu cơ" và rủi ro tiềm tàng đối với các nhà đầu tư cá nhân rót vốn vào tiền ảo. Lời cảnh báo được nhà chức trách đưa ra trong bối cảnh giá Bitcoin lập kỷ lục mới trên mốc 68.000 USD. MAS "bất an về tiền ảo ở vai trò một kênh đầu tư đối với các nhà đầu tư cá nhân" – Giám đốc điều hành của cơ quan này, ông Ravi Menon, phát biểu tại sự kiện công nghệ tài chính Singapore Fintech Festival.

Nhận định thị trường HĐTTL:

- Thị trường nổi lại đà tăng vào phiên hôm nay giúp cho tất cả các HĐTTL đóng cửa với mức tăng từ 2,00 đến 3,80 điểm. Cụ thể, VN30F2111 tăng 0,25% lên 1.529,30 điểm, hiện cao hơn 5,51 điểm so với chỉ số cơ sở. Bên cạnh đó, tổng thanh khoản thị trường phiên hôm nay giảm 11,5% so với phiên liền trước, với 113.353 hợp đồng được khớp lệnh trong phiên.

NHÓM NGÀNH

	%Chg	YTD
Tiện ích	1.15	20.86
Tài chính	-0.15	57.37
Công nghiệp	1.91	52.45
Hàng TD thiết yếu	0.13	8.29
Nguyên vật liệu	-1.03	84.34
Hàng TD không thiết yếu	0.37	56.31
Năng lượng	3.86	43.56
Y tế	-0.08	25.06
Công nghệ thông tin	0.44	92.28
Bất động sản	0.27	34.09

Top CP tác động tăng lên VNIndex

Mã	Đóng cửa	%Chg	Đóng góp vào Index
PLX	58.30	6.97	1.33
GAS	120.40	1.01	0.60
DIG	62.00	6.90	0.55
GEX	37.85	6.92	0.53
GVR	41.10	1.23	0.52

Top CP tác động giảm lên VNIndex

Mã	Đóng cửa	%Chg	Đóng góp vào Index
HPG	55.30	-2.12	-1.35
CTG	32.50	-1.37	-0.55
TCB	51.70	-1.15	-0.54
BCM	54.20	-3.21	-0.46
VHM	82.60	-0.48	-0.44

Top NĐTNN mua ròng trên HSX

Mã	Đóng cửa	%Chg	GT ròng (tỷ VND)
MSN	147.70	-0.07	45.74
KDH	48.30	-0.21	34.41
PHR	72.00	2.56	28.25
HDB	28.00	1.08	21.36
MBB	28.60	0.00	20.41

38.27

Mã	Đóng cửa	%Chg	GT ròng (tỷ VND)
PAN	38.70	6.61	-348.30
HPG	55.30	-2.12	-126.53
VJC	129.70	-0.99	-78.09
NLG	61.20	-0.33	-76.16
VNM	89.70	-0.11	-71.12

NHẬN ĐỊNH THỊ TRƯỜNG: CỔ PHIẾU DẦU KHÍ, BẤT ĐỘNG SẢN,... GIÚP THỊ TRƯỜNG HỒI PHỤC !

Thị trường chứng khoán châu Á giảm điểm trên diện rộng khi Trung Quốc công bố số liệu lạm phát. Chỉ số giá tiêu dùng (CPI) tháng 10 của Trung Quốc tăng 1,5% so với cùng kỳ năm trước, vượt dự báo tăng 1,4% từ giới phân tích. Chỉ số giá sản xuất (PPI) tháng 10 tăng 13,5%, vượt dự báo tăng 12,4%

Thị trường Nhật Bản với chỉ số Nikkei 225 giảm 0,61%. Bên cạnh đó, chỉ số Kospi của Hàn Quốc cũng sụt 1,09%. Thị trường Trung Quốc đi lên với Shanghai Composite giảm 0,41% và Shenzhen Component giảm 0,39%. Ngược dòng các thị trường trong khu vực, thị trường Hong Kong và Đài loan, lần lượt tăng 0,56% và 0,1%.

Đêm qua, chứng khoán Mỹ tụt khỏi đỉnh, đứt chuỗi phiên lập kỷ lục trước đó. Bộ Lao động Mỹ công bố báo cáo cho thấy chỉ số giá nhà sản xuất (PPI) tháng 10 của nước này tăng 0,6% trong tháng 10 so với tháng 9, phù hợp với dự báo mà giới phân tích đưa ra trước đó. Sau PPI, sự chú ý của Phố Wall hướng tới chỉ số giá tiêu dùng (CPI) dự kiến được Bộ Lao động công bố vào ngày thứ Tư. Giới phân tích dự báo mức tăng 0,6% của chỉ số tháng 10 so với tháng 9 và mức tăng gần 6% so với cùng kỳ năm ngoái, cao nhất trong khoảng 30 năm. Trong đó, CPI lõi – chỉ số không bao gồm giá lương thực thực phẩm và năng lượng, là thước đo lạm phát được Fed ưa chuộng – được dự báo tăng 0,4% so với tháng trước và tăng 4,3% so với cùng kỳ năm ngoái.

Thị trường trong nước nổi lại đà tăng nhờ hiệu ứng từ nhóm cổ phiếu dầu khí và bất động sản, trong khi nhóm Vn30 tiếp tục điều chỉnh sang phiên thứ 2 liên tiếp. Thanh khoản khớp lệnh trên sàn HSX vẫn duy trì ở mức cao, tuy nhiên dòng tiền chủ yếu hoạt động mạnh ở nhóm cổ phiếu midcap và smallcap.

Dừng lúc đóng cửa, chỉ số VN-Index tăng 3,52 điểm (+0,24%) lên 1.465,02 điểm, trong khi đó chỉ số VN30 giảm 3,34 điểm (-0,22%) còn 1.523,79 điểm. Độ rộng thị trường nghiêng về bên mua, toàn thị trường có 258 mã tăng/194 mã giảm, ở rổ Vn30 có 13 mã tăng và 13 mã giảm. Nhóm midcap và smallcap đều lập đỉnh cao mới, lần lượt tăng 1,10% và 1,19%.

Các cổ phiếu lớn đã hỗ trợ thị trường phiên này là: PLX (+6,97%), GAS (+1,01%), DIG (+6,9%), GEX (+6,92%), GVR (+1,23%),... đã bù đắp áp lực giảm giá ở các cổ phiếu khác như: HPG (-2,12%), CTG (-1,37%), TCB (-1,15%), BCM (-3,21%), VHM (-0,48%),...

Thanh khoản khớp lệnh trên sàn HSX tương đương với phiên hôm qua, đạt 28.406 tỷ đồng. Dòng tiền tiếp tục có dấu hiệu dịch chuyển từ nhóm Vn30 sang các nhóm cổ phiếu vừa và nhỏ.

Khối ngoại bán ròng 848 tỷ đồng trên toàn thị trường. Lực bán hôm nay tập trung tại PAN, HPG, VJC ... trong khi mua ròng ở các mã như MSN, KDH, PHR,...

Tóm lại, thị trường chung vẫn dao động bên dưới ngưỡng 1.470 điểm trong 3 phiên vừa qua, tuy thanh khoản luôn duy trì ở mức cao với 28.000 tỷ đồng khớp lệnh và 1 tỷ cổ phiếu được trao tay mỗi phiên trên sàn HSX nhưng dòng tiền vẫn từ chối cơ hội ở nhóm Vn30, nhóm cổ phiếu này đã

giảm sang phiên thứ 2 liên tiếp và đã giảm 3/5 phiên vừa qua. Cơ hội trên thị trường vẫn tập trung chủ yếu ở nhóm cổ phiếu vừa và nhỏ khi các chỉ số Midcap và Smallcap đều lập các đỉnh cao mới. Với diễn biến như trên, khả năng dòng tiền còn tiếp tục dịch chuyển khỏi nhóm Vn30, do vậy chỉ số chung vẫn ở trạng thái dao động trong khi độ rộng thị trường vẫn tích cực, nhóm cổ phiếu bất động sản, bất động sản khu công nghiệp, dầu khí,... có thể là nhóm tín hiệu.

Đồ thị kỹ thuật VNINDEX



VNINDEX Index (Vietnam Ho Chi Minh Stock Index / VN-Index) Đồ thị kỹ thuật VNIND

Copyright© 2021 Bloomberg Finance L.P.

10-Nov-2021 16:05:49

Cập nhật thông tin doanh nghiệp - VHM

	Đơn vị	2020A	2021F	2022F	2023F
Doanh thu	Tỷ VND	71.547	86.723	113.891	139.183
EBIT	Tỷ VND	21.062	28.294	38.468	52.956
LNST	Tỷ VND	28.206	33.584	44.717	59.602
EPS	VND	6.281	6.788	9.038	12.047
P/E	Lần	14,2x	12,2x	9,1x	6,9x
P/B	Lần	4,4x	3,0x	2,2x	1,6x
ROE	%	31%	24%	24%	24%

Chúng tôi khuyến nghị **MUA** đối với cổ phiếu VHM với **giá mục tiêu 12 tháng tới ở mức 99.400 đồng/cổ phiếu** trên cơ sở sử dụng Sử dụng phương pháp định giá RNAV, tương ứng với PE forward ở mức 12.2, khá hấp dẫn đối với cổ phiếu BĐS đầu ngành.

VHM là đơn vị phát triển bất động sản dẫn đầu tại Việt Nam với thị phần tổng hợp các phân khúc 25% (2016-2Q2021), bỏ xa các đối thủ cạnh tranh khác. Số lượng và quy mô các dự án khổng lồ với trên 16.4 nghìn ha và còn tiếp tục gia tăng cho phép công ty phát triển mạnh mẽ trong dài hạn với hiệu quả kinh doanh vượt trội. Lợi thế rất lớn từ các sản phẩm mới như The Miami tại đại dự án Vinhomes Smart City hay The Pavillion tại Vinhomes Ocean Park (ra mắt Q3/2021) hay dự án mới như Vinhomes Dream City, Vinhomes Wonder Park (kỳ vọng 2022). Giao dịch bán buôn kỳ vọng tiếp tục thúc đẩy doanh thu ghi nhận và pre-sales trong Q4/2021 và sang 2022.

Xây dựng các chuẩn mực đời sống đô thị hiện đại, khẳng định đẳng cấp cư dân tại các khu đô thị: Ưu thế các dự án lớn cho phép công ty phát triển các chuỗi giá trị khép kín với các sản phẩm bất động sản chất lượng cao, dịch vụ tiện ích đồng bộ, đầy đủ, đáp ứng các tiêu chuẩn và khẳng định đẳng cấp cư dân khi lựa chọn các khu đô thị, sản phẩm thương hiệu Vinhomes.

Hưởng lợi từ hệ sinh thái của Vingroup: Cung cấp các dịch vụ tiện ích chất lượng cao cho các dự án bất động sản thương hiệu Vinhomes. Điều này tạo lợi thế cạnh tranh trong việc đạt được các quyết định đầu tư dự án bất động sản lớn trước các đối thủ khi ngày càng khó khăn trong việc phát triển quỹ đất. Mặc khác thúc đẩy hoạt động kinh doanh bán hàng, thu hút các nhà đầu tư, khách hàng mua sản phẩm

Rủi ro đầu tư

Các rủi ro đầu tư khi các yếu tố như: chu kỳ ngành, chi phí vật liệu xây dựng, pháp lý hay tiến độ các dự án không đạt được như kế hoạch sẽ ảnh hưởng đến hiệu quả kinh doanh của doanh nghiệp. Mặc dù vậy, là đơn vị đầu ngành, có nguồn lực phát triển dự án tốt và kế hoạch chuẩn bị chu đáo, chúng tôi cho rằng những rủi ro trên đã được Công ty quản trị chặt chẽ đảm bảo kế hoạch đặt ra tại ĐHCĐ.

Rủi ro dịch bệnh: Vinhomes vẫn duy trì ổn định hoạt động kinh doanh nhờ chuyển đổi từ nền tảng offline (bán hàng trực tiếp) sang nền tảng online (bán hàng trực tuyến) với chiến lược Vinhomes Online trong đó nền tảng số được đầu tư, củng cố nhằm thích ứng với dịch bệnh và tạo tiền đề bứt phá mạnh mẽ cho các giai đoạn tiếp theo.

Chỉ số tham chiếu

	Đóng cửa	%Chg	YTD
VN30 Index	1523.79	-0.22	42.31
VNX50 Index	2581.64	-0.15	46.19
VN FinLead	2084.64	-0.19	55.99
VN Diamond	1935.38	-0.50	61.88
VN100 Index	1471.1	0.10	42.78

Diễn biến các Quỹ ETF nội địa YTD



Xu hướng dòng vốn ETFs

Thị trường chịu lực bán của nhóm cổ phiếu ngân hàng khiến cho hầu hết các chỉ số tham chiếu đều đóng cửa giảm. Cụ thể, VN30 Index giảm 0,22%, VN100 Index tăng 0,10%, trong khi VN Diamond giảm 0,50% và VN FinLead chốt phiên giảm 0,19%.

Bên cạnh đó, các chứng chỉ quỹ ETFs ghi nhận diễn biến tích cực hơn trong phiên giao dịch hôm nay. Cụ thể, E1FVN30 tham chiếu VN30 Index đóng cửa tăng 0,08%. FUEVFN30 tham chiếu VN Diamond index giảm 0,82% so với phiên liền trước. Trong khi đó, FUEVFN100 tham chiếu VN FinLead index đóng cửa giữ mốc tham chiếu.

Tổng khối lượng giao dịch ETFs trên thị trường phiên nay giảm hơn 17,40% so với phiên liền trước, với 0,97 triệu chứng chỉ quỹ được khớp lệnh trong phiên, tương đương tổng giá trị khoảng 24,67 tỷ đồng. Trong đó thanh khoản tập trung chủ yếu ở E1FVN30 (7,41 tỷ đồng) và FUEVFN30 (13,56 tỷ đồng).

Về giao dịch khối ngoại, nhà đầu tư nước ngoài tích cực khi mua ròng trở lại hơn 3,91 tỷ đồng qua kênh ETFs nội trong phiên giao dịch hôm nay. Lực mua tập trung chủ yếu ở E1FVN30 (+0,54 tỷ đồng), FUEVFN30 (+5,86 tỷ đồng),...

ETFs nội địa

	Đóng cửa	%Chg	KLGD
E1FVN30	25.71	0.08	289,100
FUEVFN30	17.97	-0.17	35,800
FUEVFN100	19.09	0.00	27,400
FUEVFN50	22.8	0.00	7,000
FUEVFN200	21.2	0.00	78,000
FUEVFN300	27.75	-0.82	490,200
FUEVFN100	19.5	0.26	38,400

Dòng vốn NĐTNN qua ETFs nội

+/- Dòng vốn (tỷ đồng)	1 ngày	YTD
E1FVN30	0.54	525.16
FUEVFN30	-2.43	-51.08
FUEVFN100	-0.37	-4.04
FUEVFN50	-0.01	-16.00
FUEVFN200	0.29	1,003.69
FUEVFN300	5.86	2,736.70
FUEVFN100	0.04	-39.84

Dòng vốn NĐTNN qua ETFs ngoại

+/- Dòng vốn (tr. USD)	1 ngày	YTD
VanEck Vectors VN	0.00	38.63
Xtrackers FTSE VN	-1.04	-72.90
Fubon FTSE VN	-2.19	219.61
Premia MSCI VN	0.00	-0.49
Kim KINDEX VN VN30	0.00	-79.07
Kim K. VN VN30 Futures	0.00	-1.11
Asian Growth CUBS	0.00	12.75

Nguồn: Bloomberg

THỊ TRƯỜNG THẾ GIỚI

Chỉ số	Điểm số	%Chg	YTD
Dow Jones	36,320.0	-0.31	18.67
S&P500	4,685.3	-0.35	24.74
VIX	17.9	0.56	-21.41
DJ Futures	36,175.0	-0.09	18.62
S&P Futures	4,674.3	-0.09	25.77
Nikkei 225	29,106.8	-0.61	6.06
KOSPI	2,930.2	-1.09	1.97
Shanghai	3,492.5	-0.41	0.56
Hang Seng	24,996.1	0.74	-8.21
ASX	7,423.9	-0.14	12.70
FTSE 100	7,297.9	0.33	12.96
DAX	16,027.5	-0.08	16.83
CAC40	7,040.7	-0.04	26.83

THỊ TRƯỜNG HÀNG HÓA

	Giá (USD)	%Chg	YTD
Vàng	1826.34	-0.30	-3.79
Dầu WTI	84.22	0.08	73.58
Dầu Brent	85.16	0.45	64.40

THỊ TRƯỜNG NGOẠI TỆ

	Giá	%Chg	YTD
BBDXY*	1160.47	0.17	3.59
USD/JPY	113.16	-0.26	-8.76
USD/CNY	6.3916	0.02	2.12
EUR/USD	1.1561	-0.28	-5.36
GBP/USD	1.3538	-0.14	-0.97

(*) Bloomberg Dollar Spot Index

Tin tức thế giới: Ngân hàng Trung ương Singapore cảnh báo rủi ro giữa lúc giá Bitcoin cao chưa từng thấy.

Cơ quan Giám sát tiền tệ Singapore (MAS), tức ngân hàng trung ương kiêm cơ quan giám sát tài chính của nước này, ngày 9/11 cảnh báo "sự biến động mạnh mẽ do đầu cơ" và rủi ro tiềm tàng đối với các nhà đầu tư cá nhân rót vốn vào tiền ảo. Lời cảnh báo được nhà chức trách đưa ra trong bối cảnh giá Bitcoin lập kỷ lục mới trên mốc 68.000 USD.

MAS "bất an về tiền ảo ở vai trò một kênh đầu tư đối với các nhà đầu tư cá nhân" – Giám đốc điều hành của cơ quan này, ông Ravi Menon, phát biểu tại sự kiện công nghệ tài chính Singapore Fintech Festival.



Trụ sở Cơ quan Giám sát tiền tệ Singapore (MAS) ở Singapore
Ảnh: Bloomberg.

Giá Bitcoin vào lúc hơn 17h chiều ngày 9/11 theo giờ Việt Nam đứng ở 68.060 USD, tăng hơn 3% so với cách đó 24 tiếng. Đây là vùng giá kỷ lục của đồng tiền kỹ thuật số lớn nhất thế giới.

Giá của đồng tiền ảo lớn thứ nhì về giá trị vốn hoá là Ether cũng đang ở vùng kỷ lục. Cùng thời điểm trên, mỗi đồng Ether có giá 4.805 USD, tăng gần 1,5%.

Giá Bitcoin đã tăng 130% từ đầu năm đến nay, trong khi giá Ether tăng 550%. Cả hai đồng tiền ảo này đều biến động mạnh trong năm nay.

Hồi tháng 5, hàng trăm tỷ USD vốn hoá đã bị cuốn phăng khỏi thị trường tiền ảo, sau khi CEO Elon Musk của hãng xe điện Tesla đăng một dòng tweet nói rằng hãng này sẽ dừng việc chấp nhận Bitcoin làm phương tiện thanh toán khi khách hàng mua xe.

"Giá tiền ảo không có bất kỳ sự ràng buộc nào với các yếu tố kinh tế nền tảng, và thường xuyên có những biến động mạnh mang tính chất đầu cơ", hãng tin CNBC dẫn lời ông. "Các nhà đầu tư mua tiền ảo đối mặt nguy cơ thua lỗ nghiêm trọng".

Đến thời điểm hiện tại, các quốc gia trên thế giới vẫn đang loay hoay trong vấn đề điều tiết tiền ảo. Tuy nhiên, đã có một quốc gia là El Salvador sử dụng Bitcoin như một phương tiện thanh toán chính thức.

Singapore có quan điểm tương đối cởi mở với tiền ảo và đã có nhiều chính sách tạo điều kiện thuận lợi cho sự phát triển của công nghiệp tiền ảo. Ông Menon nói MAS tin rằng chuỗi khối (blockchain) – một sổ cái số ghi lại các giao dịch và không thể bị chỉnh sửa hay xoá bỏ - và tiền ảo có thể mang lại "nhiều lợi ích tiềm tàng". Một khả năng ứng dụng cao của tiền ảo là thúc đẩy các giao dịch thanh toán và tài chính thương mại xuyên biên giới một cách nhanh hơn, với chi phí thấp hơn – ông Menon nói.

Tuy nhiên, người đứng đầu MAS cho biết Singapore không vội tạo ra một đồng tiền kỹ thuật số do ngân hàng trung ương phát hành (CBDC) để dành cho các giao dịch nhỏ lẻ. Một đồng tiền kỹ thuật số như vậy về bản chất là phiên bản điện tử của tiền giấy, điển hình như đồng Nhân dân tệ số mà Ngân hàng Trung ương Trung Quốc (PBOC) đang triển khai thử nghiệm.

“Việc phát hành một CBDC cho giao dịch nhỏ lẻ ở Singapore không phải là vấn đề cấp bách”, ông Menon nói. “Về một chủ đề gây nhiều tranh cãi và thu hút quá nhiều sự chú ý, chưa có một lý do nào ủng hộ hay chống lại một CBDC bán lẻ ở Singapore”.

Ông lập luận rằng tiền giấy vẫn sẽ tồn tại, nên nhu cầu cho một đồng Đôla Singapore kỹ thuật số “vẫn còn là một vấn đề phải bàn bạc ở thời điểm này”.

Ông Menon nhấn mạnh rằng một CBDC mang lại nhiều lợi ích như bao trùm tài chính, mở rộng khả năng tiếp cận với các dịch vụ tài chính cho người dân. Tuy nhiên, đây không phải là một vấn đề quan trọng ở Singapore vì một tỷ lệ lớn người dân nước này đã có tài khoản ngân hàng và các phương thức thanh toán điện tử ở đảo quốc sư tử đã rất phổ biến, hiệu quả cao và cạnh tranh.

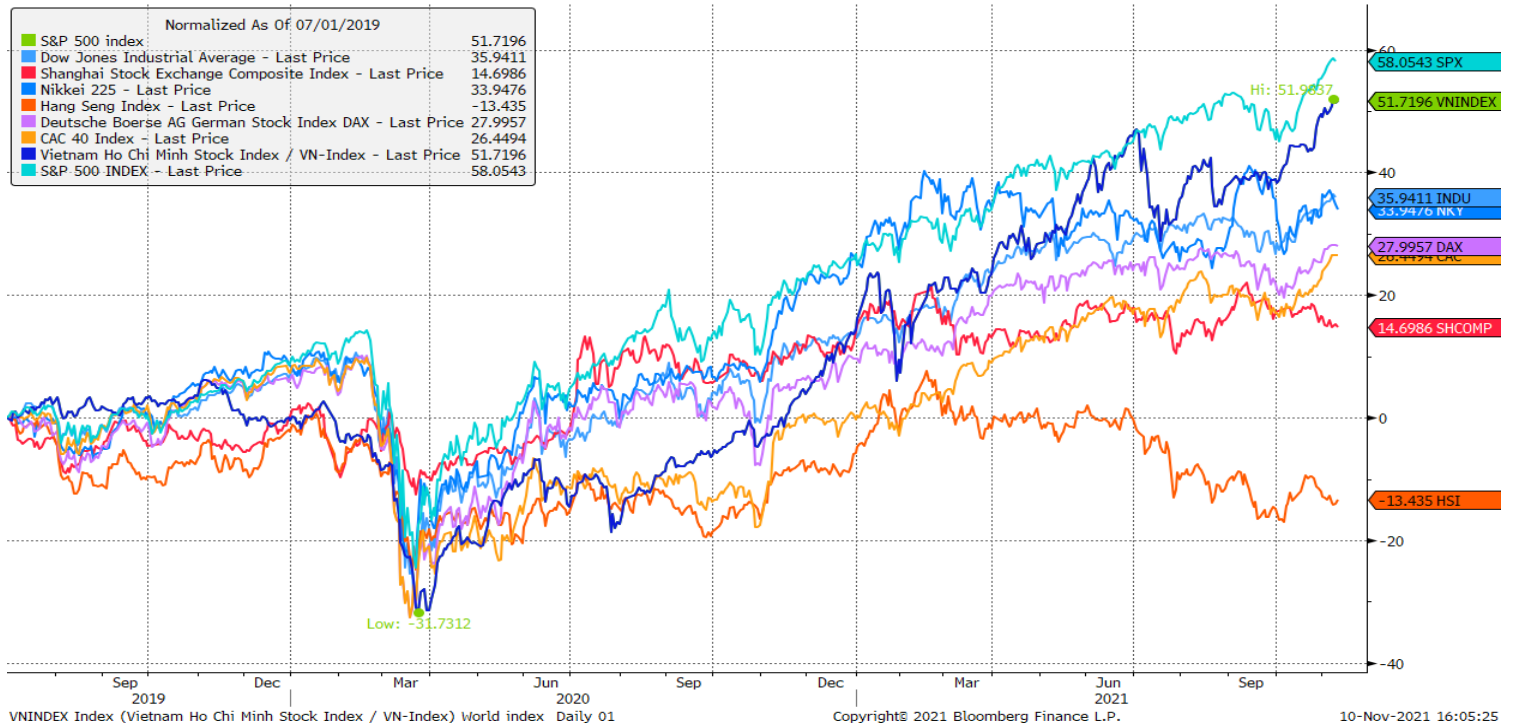
Một vấn đề nữa là liệu người dân Singapore có thoải mái nếu chỉ nắm tài khoản tiền gửi ở ngân hàng và không có tiền mặt trong tay. “Hiện tại, chưa có lý do mạnh mẽ nào để Singapore phát hành một CBDC bán lẻ”, ông Menon kết luận.

Dù vậy, MAS thừa nhận những lợi ích tiềm tàng của tiền kỹ thuật số do ngân hàng trung ương phát hành và sẽ hợp tác với khu vực tư nhân để phát triển công nghệ và hạ tầng cần thiết cho việc phát hành một đồng tiền như vậy trong tương lai nếu cần, ông Menon cho biết.

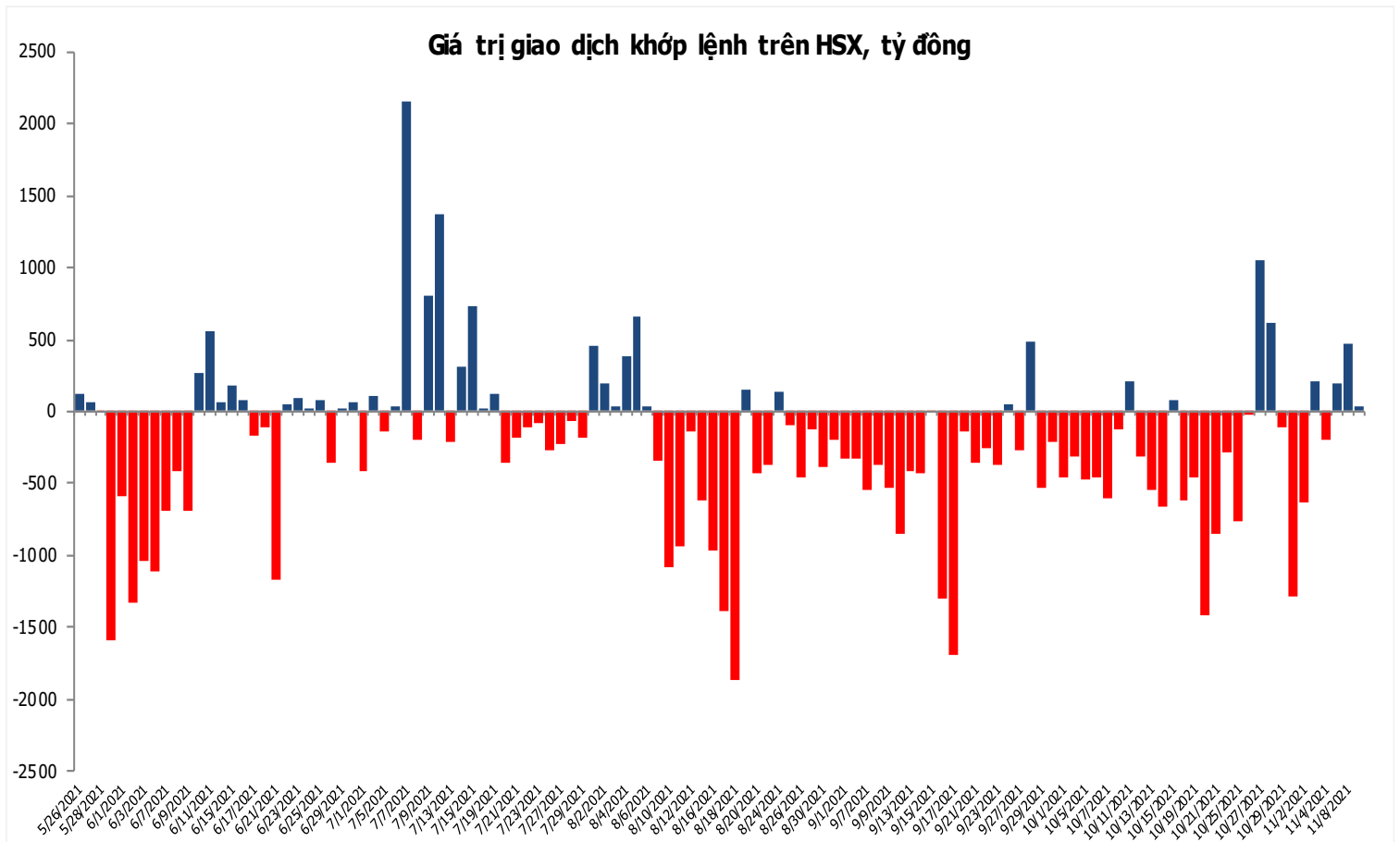
Nguồn: Bloomberg

Đồ thị so sánh VNINDEX và các thị trường quốc tế

Stock Market Index - Major World Indices



Đồ thị giá trị mua/bán ròng khớp lệnh của NĐTNN trên sàn HSX



Liên hệ Phòng nghiên cứu khách hàng cá nhân:

Trần Hoàng Sơn	Trưởng bộ phận/Kiểm soát	son.tranhoang@mbs.com.vn
Ngô Quốc Hưng	Chuyên Viên Nghiên cứu cao cấp	hung.ngoquoc@mbs.com.vn
Phạm Văn Quỳnh	Chuyên viên Nghiên cứu	quynh.phamvan@mbs.com.vn
Nguyễn Quỳnh Hoa	Chuyên viên Nghiên cứu	hoa.nguyenquynh@mbs.com.vn
Nguyễn Hòa Hợp	Chuyên viên Nghiên cứu	hop.nguyenhoa@mbs.com.vn
Đặng Duy Việt	Chuyên viên Nghiên cứu	viet.dangduy@mbs.com.vn

Hệ Thống Khuyến Nghị: Hệ thống khuyến nghị của MBS được xây dựng dựa trên mức chênh lệch của giá mục tiêu 12 tháng và giá cổ phiếu trên thị trường tại thời điểm đánh giá

Xếp hạng	Khi (giá mục tiêu – giá hiện tại)/giá hiện tại
MUA	$\geq 20\%$
KHẢ QUAN	Từ 10% đến 20%
PHÙ HỢP THỊ TRƯỜNG	Từ -10% đến +10%
KÉM KHẢ QUAN	Từ -10% đến -20%
BÁN	$\leq -20\%$

CÔNG TY CỔ PHẦN CHỨNG KHOÁN MB (MBS)

Được thành lập từ tháng 5 năm 2000 bởi Ngân hàng TMCP Quân đội (MB), Công ty CP Chứng khoán MB (MBS) là một trong 5 công ty chứng khoán đầu tiên tại Việt Nam, Sau nhiều năm không ngừng phát triển, MBS đã trở thành một trong những công ty chứng khoán hàng đầu Việt Nam cung cấp các dịch vụ bao gồm: môi giới, nghiên cứu và tư vấn đầu tư, nghiệp vụ ngân hàng đầu tư, và các nghiệp vụ thị trường vốn. Mạng lưới chi nhánh và các phòng giao dịch của MBS đã được mở rộng và hoạt động có hiệu quả tại nhiều thành phố trọng điểm như Hà Nội, TP, HCM, Hải Phòng và các vùng chiến lược khác. Khách hàng của MBS bao gồm các nhà đầu tư cá nhân và tổ chức, các tổ chức tài chính và doanh nghiệp. Là thành viên Tập đoàn MB, MBS có nguồn lực lớn về con người, tài chính và công nghệ để có thể cung cấp cho Khách hàng các sản phẩm và dịch vụ phù hợp mà rất ít các công ty chứng khoán khác có thể cung cấp.

MBS tự hào được nhìn nhận là:

- Công ty môi giới hàng đầu, đứng đầu thị phần môi giới từ năm 2009.
- Công ty nghiên cứu có tiếng nói trên thị trường với đội ngũ chuyên gia phân tích có kinh nghiệm, cung cấp các sản phẩm nghiên cứu về kinh tế và thị trường chứng khoán;
- Nhà cung cấp đáng tin cậy các dịch vụ về nghiệp vụ ngân hàng đầu tư cho các công ty quy mô vừa.

Tuyên bố miễn trách nhiệm: Bản quyền năm 2014 thuộc về Công ty CP Chứng khoán MB (MBS). Những thông tin sử dụng trong báo cáo được thu thập từ những nguồn đáng tin cậy và MBS không chịu trách nhiệm về tính chính xác của chúng. Quan điểm thể hiện trong báo cáo này là của (các) tác giả và không nhất thiết liên hệ với quan điểm chính thức của MBS. Không một thông tin cũng như ý kiến nào được viết ra nhằm mục đích quảng cáo hay khuyến nghị mua/bán bất kỳ chứng khoán nào. Báo cáo này không được phép sao chép, tái bản bởi bất kỳ cá nhân hoặc tổ chức nào khi chưa được phép của MBS.

MBS HỢI SỞ

Tòa nhà MB, số 21 Cát Linh, Đống Đa, Hà Nội
ĐT: + 84 24 7304 5688 - Fax: + 84 24 3726 2601
Webiste: www.mbs.com.vn