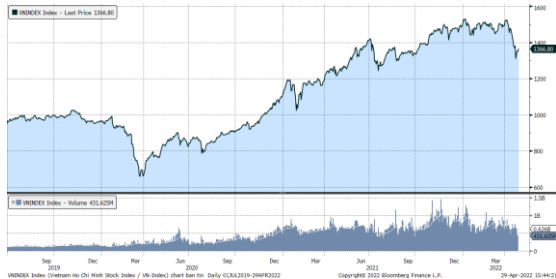


MARKET STRATEGY DAILY: KHÔNG NGẠI HIỆU ỨNG NGHỈ LỄ !

Báo cáo chi tiết 29/04/2022

Diễn biến chỉ số VN-Index



THỊ TRƯỜNG CƠ SỞ

	VNIndex	HNXIndex	Upcom
Đóng cửa	1366.8	365.83	104.31
Thay đổi	15.81	5.62	1.61
%Chg	1.17	1.56	1.57
YTD	-8.78	-22.82	-7.43
KLGD (tr.cp)	598.40	78.82	81.83
%Chg	18.93	-0.81	50.89
GTGD (tỷ đ)	18,767.41	1,709.10	1,025.54
<i>Số mã tăng</i>	339	183	310
<i>Số mã giảm</i>	99	46	101
<i>Không đổi</i>	45	38	82
Vốn hóa (ngh. tỷ đ)	5419.19	361.26	1343.24
PE	15.18	19.32	16.64
PB	2.36	2.20	1.91
NĐTNN Mua (tỷ đ)	3,726.66	21.59	15.44
NĐTNN Bán (tỷ đ)	3,637.75	1.63	14.72
Ròng	88.91	19.96	0.72

THỊ TRƯỜNG HĐTTL

	Đóng cửa	Thay đổi	%Chg
VN30-Index	1417.31	16.43	1.17
VN30F2205	1409.00	17.00	1.22
VN30F2206	1409.60	14.90	1.07
VN30F2209	1404.70	9.70	0.70
VN30F2212	1416.00	22.00	1.58

Diễn biến thị trường:

- Thị trường trong nước hôm nay lấy lại đà hồi phục bất chấp hiệu ứng nghỉ lễ, đây cũng là phiên có lượng cổ phiếu bắt đáy về tài khoản và thị trường chỉ gặp áp lực rung lắc nhẹ sau khi mở cửa, phần lớn thời gian sau đó thị trường đi lên mạnh mẽ và chốt phiên ở mức cao nhất trong ngày. Bên cạnh đó, tín hiệu tích cực lúc này là thanh khoản thị trường tăng trở lại và khối ngoại tiếp tục mua ròng.
- Thanh khoản khớp lệnh sàn HOSE tăng lên 15.419 tỷ đồng so với mức 12.261 tỷ đồng ở phiên hôm qua và mức bình quân 22.000 tỷ đồng ở tuần trước.
- Nhịp hồi phục của thị trường đã xảy ra ở kịch bản thuận lợi, giảm trước tăng sau là diễn biến phù hợp để kiểm tra lượng hàng bắt đáy về tài khoản. Thanh khoản thị trường thậm chí còn tăng so với 2 phiên tăng trước đó cho thấy nhà đầu tư đang có kỳ vọng nhịp phục hồi còn có thể kéo dài. Dù thanh khoản vẫn ở thấp nhưng dòng tiền lan tỏa tích cực hơn so với phiên hôm qua với hơn 300 mã tăng điểm, các nhóm cổ phiếu như ngân hàng, chứng khoán, bất động sản, dầu khí... là động lực chính giúp thị trường duy trì đà tăng. Chúng tôi cho rằng thị trường sẽ tiếp tục duy trì đà tăng và dòng tiền có sự phân hóa trong các phiên sắp tới, đà tăng chậm lại và thanh khoản sẽ được cải thiện, thị trường có nhiều cơ hội để kiểm định lại đỉnh cũ.

Tin tức thế giới:

- Một trong những công ty năng lượng lớn nhất của Đức cho biết đang chuẩn bị cho việc thanh toán tiền mua khí đốt Nga qua một hệ thống mà các nhà phê bình cho rằng sẽ làm suy yếu các biện pháp trừng phạt mà Liên minh châu Âu (EU) áp lên Nga liên quan tới chiến tranh Nga-Ukraine. Theo tin từ BBC, công ty Uniper cho biết sẽ trả bằng Euro cho khí đốt mua từ Nga, nhưng số Euro này sẽ được chuyển đổi sang đồng Rúp thông qua một hệ thống do Nga thiết lập. Cách làm này vừa không vi phạm lệnh trừng phạt, vừa đáp ứng yêu cầu của điện Kremlin về việc các quốc gia "không thân thiện" phải thanh toán tiền mua khí đốt Nga bằng Rúp. Nhiều công ty năng lượng khác ở châu Âu được cho là cũng đang chuẩn bị để hành động tương tự Uniper vì lo ngại bị Nga cắt khí đốt như Moscow đã làm đối với hai nước Bulgaria và Ba Lan.

Nhận định thị trường HĐTTL:

- Thị trường phiên hôm nay lấy lại đà hồi phục đã giúp cho cả 4 HĐTTL đóng cửa tăng từ 9,7 đến 22 điểm. Cụ thể, VN30F2205 tăng 1,2% lên mức 1.409 điểm, hiện đang thấp hơn 8,31 điểm so với chỉ số cơ sở VN30. Trong khi đó, tổng thanh khoản thị trường phiên hôm nay tăng 0,16% so với phiên liền trước, đạt 245.756 hợp đồng được khớp lệnh trong phiên.

NHÓM NGÀNH

	%Chg	YTD
Tiện ích	0.97	-5.19
Tài chính	1.60	-9.79
Công nghiệp	2.43	-18.03
Hàng TD thiết yếu	0.93	-8.09
Nguyên vật liệu	0.95	-8.36
Hàng TD không thiết yếu	2.58	11.05
Năng lượng	2.52	-14.10
Y tế	0.53	3.34
Công nghệ thông tin	-0.19	12.64
Bất động sản	1.86	-15.00

Top CP tác động tăng lên VNIndex

Mã	Đóng cửa	%Chg	Đóng góp vào Index
VIC	80.00	2.70	2.05
TCB	44.00	4.02	1.54
ACB	32.70	5.48	1.20
MWG	149.20	2.90	0.79
BCM	85.90	3.49	0.77

Top CP tác động giảm lên VNIndex

Mã	Đóng cửa	%Chg	Đóng góp vào Index
GAS	106.00	-1.58	-0.80
VCB	80.90	-0.74	-0.70
CTG	27.75	-1.60	-0.53
SAB	162.10	-1.76	-0.45
SSB	36.75	-1.34	-0.20

Top NĐTNN mua ròng trên HSX

Mã	Đóng cửa	%Chg	GT ròng (tỷ VND)
NLG	47.20	2.50	157.96
VCB	80.90	-0.74	146.52
DGC	240.90	5.66	44.89
KDH	47.90	1.91	41.82
HPG	43.30	0.46	18.46

Top NĐTNN bán ròng trên HSX

Mã	Đóng cửa	%Chg	GT ròng (tỷ VND)
VHM	65.00	0.78	-185.81
GEX	28.20	3.11	-42.28
VIC	80.00	2.70	-40.82
GAS	106.00	-1.58	-28.29
DGW	139.00	2.96	-24.27

NHẬN ĐỊNH THỊ TRƯỜNG: KHÔNG NGẠI HIỆU ỨNG NGHỈ LỄ

Chứng khoán khu vực Châu Á tăng tốt nhất trong sáu tuần qua, dẫn đầu là cổ phiếu công nghệ Trung Quốc. Mức tăng hôm nay đánh dấu sự phục hồi sau việc bán tháo mạnh cổ phiếu trên toàn cầu trong những tuần gần đây. Tuy vậy chỉ số chỉ số chứng khoán châu Á - Thái Bình Dương MSCI không bao gồm Nhật Bản vẫn đóng cửa tháng giảm mạnh nhất kể từ tháng 7 năm 2021.

Dẫn đầu đà tăng trong khu vực là chỉ số Hang Seng của Hong Kong với mức tăng 4,11%. Chỉ số ASX 200 của Australia với mức tăng 1,06%. Thị trường Hàn Quốc với chỉ số Kospi tăng 1,03%. Chỉ số NZX 50 của New Zealand với mức tăng 0,07%. Tại thị trường Trung Quốc, chỉ số Shanghai Composite và chỉ số Shenzhen Component lần lượt tăng 2,41% và 3,69%. Thị trường Nhật Bản đóng cửa nghỉ lễ.

Phố Wall khởi sắc vào ngày thứ Năm sau báo cáo lợi nhuận mạnh mẽ từ Meta Platforms và thị trường tìm cách phục hồi sau đợt bán tháo của tháng này. GDP của Mỹ bất ngờ giảm trong quý đầu tiên, đạt 1.4% so với cùng kỳ năm trước, cao hơn một chút so với mức tăng trưởng 1% từ dự báo của các chuyên gia kinh tế.

Thị trường trong nước hôm nay lấy lại đà hồi phục bất chấp hiệu ứng nghỉ lễ, đây cũng là phiên có lượng cổ phiếu bắt đáy về tài khoản và thị trường chỉ gặp áp lực rung lắc nhẹ sau khi mở cửa, phần lớn thời gian sau đó thị trường đi lên mạnh mẽ và chốt phiên ở mức cao nhất trong ngày. Bên cạnh đó, tín hiệu tích cực lúc này là thanh khoản thị trường tăng trở lại và khối ngoại tiếp tục mua ròng.

Dừng lúc đóng cửa, chỉ số VN-Index tăng 15,81 điểm (+1,17%) lên 1.366,8 điểm, trong đó chỉ số VN30 tăng 16,43 điểm (+1,17%) lên 1.417,31 điểm. Độ rộng thị trường nghiêng về bên mua, toàn thị trường có 339 mã tăng/99 mã giảm, ở rổ VN30 có 21 mã tăng, 7 mã giảm và 2 mã giữ tham chiếu. Bên cạnh đó nhóm midcap và smallcap tăng lần lượt 2,08% và 2,85%.

Các cổ phiếu lớn hỗ trợ thị trường phiên này là: VIC (+2,70%), TCB (+4,02%), ACB (+5,48%), MWG (+2,90%), BCM (+3,49%),... đã lần át áp lực giảm giá ở các cổ phiếu lớn khác như: GAS (-1,58%), VCB (-0,74%), CTG (-1,60%), SAB (-1,76%), SSB (-1,34%),...

Thanh khoản khớp lệnh sàn HOSE tăng lên 15.419 tỷ đồng so với mức 12.261 tỷ đồng ở phiên hôm qua và mức bình quân 22.000 tỷ đồng ở tuần trước. Tổng cộng có 533 triệu cổ phiếu được chuyển nhượng thành công so với mức bình quân 650 triệu cổ phiếu 10 ngày trước đó.

Giao dịch khối ngoại diễn biến tích cực khi tiếp tục mua ròng với tổng giá trị hơn 108 tỷ đồng. Lực mua tập trung vào NLG (158 tỷ đồng), VCB (147 tỷ đồng), DGC (45 tỷ đồng),...

Tóm lại, nhịp hồi phục của thị trường đã xảy ra ở kịch bản thuận lợi, giảm trước tăng sau là diễn biến phù hợp để kiểm tra lượng

hàng bắt đáy về tài khoản. Thanh khoản thị trường thậm chí còn tăng so với 2 phiên tăng trước đó cho thấy nhà đầu tư đang có kỳ vọng nhịp phục hồi còn có thể kéo dài. Dù thanh khoản vẫn ở thấp nhưng dòng tiền lan tỏa tích cực hơn so với phiên hôm qua với hơn 300 mã tăng điểm, các nhóm cổ phiếu như ngân hàng, chứng khoán, bất động sản, dầu khí... là động lực chính giúp thị trường duy trì đà tăng. Chúng tôi cho rằng thị trường thị trường sẽ tiếp tục duy trì đà tăng và dòng tiền có sự phân hóa trong các phiên sắp tới, đà tăng chậm lại và thanh khoản sẽ được cải thiện, thị trường có nhiều cơ hội để kiểm định lại đỉnh cũ.

Đồ thị kỹ thuật VNINDEX



VNINDEX Index (Vietnam Ho Chi Minh Stock Index / VN-Index) Đồ thị kỹ thuật VNINDEX Daily 02JAN2020-29APR2022

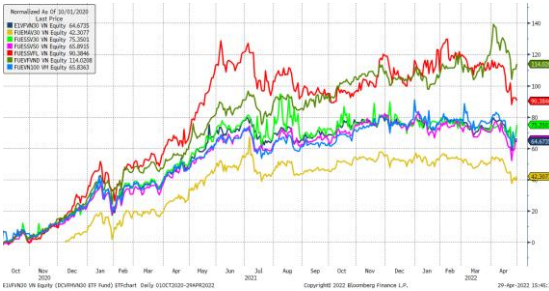
Copyright© 2022 Bloomberg Finance L.P.

29-Apr-2022 15:45:06

Chỉ số tham chiếu

	Đóng cửa	%Chg	YTD
VN30 Index	1417.31	1.17	-7.71
VNX50 Index	2324.03	1.42	-11.99
VN FinLead	1986.81	1.50	-8.88
VN Diamond	2003.34	1.87	1.55
VN100 Index	1376	1.46	-9.73

Diễn biến các Quỹ ETF nội địa YTD



ETFs nội địa

	Đóng cửa	%Chg	KLGD
E1VFN30	23.96	0.29	491,900
FUEMAV30	16.65	2.08	23,900
FUESSV30	18.78	4.62	31,300
FUESSV50	21.4	0.61	2,900
FUESSVFL	19.8	-1.05	201,900
FUEVFVND	28.85	1.58	718,100
FUEVN100	18.64	-0.21	69,700

Dòng vốn NĐTNN qua ETFs nội

+/- Dòng vốn (tỷ đồng)	1 ngày	YTD
E1VFN30	7.40	-184.80
FUEMAV30	-0.36	-27.25
FUESSV30	-0.33	5.29
FUESSV50	0.00	-12.54
FUESSVFL	11.61	998.81
FUEVFVND	15.46	3,928.52
FUEVN100	-0.72	-97.81

Dòng vốn NĐTNN qua ETFs ngoại

+/- Dòng vốn (tr. USD)	1 ngày	YTD
VanEck Vectors VN	0.00	-23.36
Xtrackers FTSE VN	0.00	-19.45
Fubon FTSE VN	0.00	57.52
Premia MSCI VN	0.00	0.05
Kim KINDEX VN VN30	0.00	0.00
DCVMVN30 ETF Fund	0.00	-95.87
Asian Growth CUBS	0.00	0.00

Nguồn: Bloomberg

Xu hướng dòng vốn ETFs

Thị trường lấy lại đà hồi phục đã giúp cho các chỉ số chính đóng cửa trong sắc xanh. Cụ thể, VN30 Index đóng cửa tăng 1,17%, VN100 Index đóng cửa tăng 1,46%, VN Finlead đóng cửa tăng 1,5% và VN Diamond đóng cửa tăng 1,87%.

Tương tự, các chứng chỉ quỹ ETFs cũng ghi nhận diễn biến tích cực. Cụ thể, E1VFN30 tham chiếu VN30 index đóng cửa tăng 0,29%, FUEVFVND tham chiếu VN Diamond index tăng 1,58% và chỉ có FUESSVFL tham chiếu VN FinLead index giảm 1,05%. Tổng khối lượng giao dịch ETFs trên thị trường tăng 1,89% so với phiên liền trước, đạt hơn 1,53 triệu chứng chỉ quỹ được khớp lệnh trong phiên, tương đương tổng giá trị khoảng 38,64 tỷ đồng. Trong đó thanh khoản tập trung chủ yếu ở E1VFN30 (11,67 tỷ đồng) và FUEVFVND (20,56 tỷ đồng)...

Giao dịch khối ngoại phiên này diễn biến khả quan khi nhà đầu tư nước ngoài tiếp tục mua ròng với 33,05 tỷ đồng qua kênh ETFs nội trong phiên giao dịch hôm nay. Lực mua tập trung chủ yếu vào FUESSVFL (+11,61 tỷ đồng), FUEVFVND (+15,46 tỷ đồng)...

THỊ TRƯỜNG THẾ GIỚI

Chỉ số	Điểm số	%Chg	YTD
Dow Jones	33,916.4	1.85	-6.66
S&P500	4,287.5	2.47	-10.04
VIX	28.9	-3.57	67.94
DJ Futures	33,836.0	0.02	-6.60
S&P Futures	4,270.8	-0.30	-10.25
Nikkei 225	26,847.9	1.75	-6.75
KOSPI	2,695.1	1.03	-9.49
Shanghai	3,047.1	2.41	-16.28
Hang Seng	21,089.4	4.01	-9.87
ASX	7,435.0	1.06	-0.13
FTSE 100	7,531.4	0.30	1.99
DAX	14,127.2	1.05	-11.06
CAC40	6,578.6	1.08	-8.03

THỊ TRƯỜNG HÀNG HÓA

	Giá (USD)	%Chg	YTD
Vàng	1915.18	1.09	4.70
Dầu WTI	105.8	0.42	40.67
Dầu Brent	108.51	0.86	39.51

THỊ TRƯỜNG NGOẠI TỆ

	Giá	%Chg	YTD
BBDXY*	1240.65	-0.68	5.72
USD/JPY	129.92	0.72	-11.42
USD/CNY	6.5895	0.56	-3.54
EUR/USD	1.059	0.87	-6.86
GBP/USD	1.2575	0.95	-7.07

(*) Bloomberg Dollar Spot Index

Tin tức thế giới: Công ty năng lượng khổng lồ của Đức chấp nhận trả tiền mua khí đốt Nga bằng đồng Rúp.

Một trong những công ty năng lượng lớn nhất của Đức cho biết đang chuẩn bị cho việc thanh toán tiền mua khí đốt Nga qua một hệ thống mà các nhà phê bình cho rằng sẽ làm suy yếu các biện pháp trừng phạt mà Liên minh châu Âu (EU) áp lên Nga liên quan tới chiến tranh Nga-Ukraine.

Theo tin từ BBC, công ty Uniper cho biết sẽ trả bằng Euro cho khí đốt mua từ Nga, nhưng số Euro này sẽ được chuyển đổi sang đồng Rúp thông qua một hệ thống do Nga thiết lập. Cách làm này vừa không vi phạm lệnh trừng phạt, vừa đáp ứng yêu cầu của điện Kremlin về việc các quốc gia "không thân thiện" phải thanh toán tiền mua khí đốt Nga bằng Rúp.

Nhiều công ty năng lượng khác ở châu Âu được cho là cũng đang chuẩn bị để hành động tương tự Uniper vì lo ngại bị Nga cắt khí đốt như Moscow đã làm đối với hai nước Bulgaria và Ba Lan.



Uniper nói rằng công ty năng lượng khổng lồ này không còn lựa chọn nào khác, nhưng vẫn tuân thủ đầy đủ lệnh trừng phạt của EU đối với Nga. "Chúng tôi đang cân nhắc một hình thức thanh toán chuyển đổi, để vừa đảm bảo được lệnh trừng phạt vừa đáp ứng được sắc lệnh của Nga", một người phát ngôn của công ty này nói với BBC. "Đối với công ty chúng tôi và với nước Đức nói chung, việc sống mà không có khí đốt Nga trong thời gian trước mắt là không thể. Sẽ có những hệ quả nghiêm trọng đối với nền kinh tế của chúng tôi". Công ty năng lượng lớn nhất của Đức RWE từ chối trả lời BBC khi được hỏi làm thế nào để thanh toán tiền mua khí đốt Nga.

Hồi cuối tháng 3, Tổng thống Nga Vladimir Putin đưa ra sắc lệnh yêu cầu "các quốc gia không thân thiện" phải trả tiền mua khí đốt từ nước này bằng đồng Rúp. Đây được xem là một động thái nhằm củng cố tỷ giá đồng Rúp sau khi phương Tây đóng băng khoảng một nửa dự trữ ngoại hối của Nga.

Theo sắc lệnh này, các nhà nhập khẩu khí đốt ở châu Âu phải chuyển Euro hoặc USD vào một tài khoản tại Gazprombank, ngân hàng đặt tại Thụy Sĩ là một nhánh của công ty khí đốt quốc doanh Nga Gazprom. Sau đó, số tiền này sẽ được chuyển đổi thành đồng Rúp và chuyển vào một tài khoản thứ hai ở Nga.

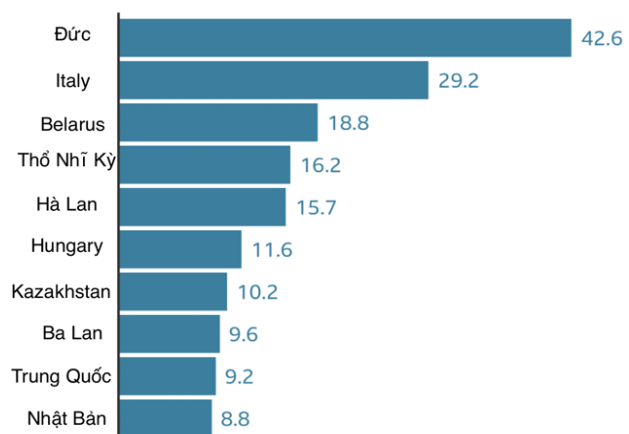
Tuần trước, Ủy ban châu Âu (EC) nói rằng nếu bên mua khí đốt Nga có thể hoàn tất việc thanh toán bằng đồng Euro và được xác nhận về việc này trước khi số Euro đó được chuyển đổi sang Rúp, thì việc thanh toán đó không bị coi là vi phạm lệnh trừng phạt.

Tuy nhiên, các quốc gia châu Âu có cách diễn giải khác nhau về hướng dẫn của EC. Tuần này, Chủ tịch EC Ursula von der Leyen cũng gây băn khoăn khi nói rằng các công ty năng lượng châu Âu vẫn có thể vi phạm lệnh trừng phạt.

Ngày 28/4, một quan chức EU xác nhận rằng bất kỳ nỗ lực đổi tiền nào sang đồng Rúp ở Nga cũng sẽ là một "sự lách lệnh trừng phạt rõ ràng rành" vì giao dịch có liên quan đến Ngân hàng Trung ương Nga (CBR). "Điều mà chúng tôi không thể chấp nhận là các công ty châu Âu buộc phải mở một tài khoản thứ hai, và ở giữa tài khoản thứ nhất và thứ hai, số tiền Euro đó nằm trong tay của Chính phủ và CBR, và việc thanh toán chỉ hoàn tất khi số tiền đó được chuyển đổi sang Rúp", vị này nói.

Trước đó, vào hôm thứ Ba tuần này, Ba Lan và Bulgaria từ chối thanh toán tiền mua khí đốt Nga bằng Rúp, và Gazprom đã dừng cung cấp khí đốt cho hai nước này. Hai nước đều tuyên bố sẽ không gia hạn hợp đồng mua khí đốt từ Gazprom khi hợp đồng hết hạn trong năm nay.

Nhập khẩu khí đốt Nga của một số nước trên thế giới



Đơn vị: tỷ mét khối. Số liệu của năm 2020. Nguồn: IEA.

Ba Lan là một trong những nước ủng hộ mạnh mẽ việc tăng cường trừng phạt Nga. Nước này nói EU nên trừng phạt những nước dùng Rúp để thanh toán tiền mua khí đốt Nga. Bộ trưởng Bộ Khí hậu Ba Lan Anna Moskwa chỉ rõ Đức, Hungary và Áo là những nước đang phản đối cấm vận khí đốt Nga.

“Chúng tôi cho là sẽ có hậu quả đối với những nước chấp nhận thanh toán tiền mua khí đốt Nga bằng Rúp. Đó sẽ là kết cục đối với họ nếu họ nhượng bộ”, bà Moskwa nói.

Ngoài việc bảo vệ tỷ giá đồng nội tệ, yêu cầu của Nga về thanh toán tiền mua khí đốt bằng Rúp còn được cho là nhằm mục đích chia rẽ các nước phương Tây.

Đại đa số, khoảng 97%, hợp đồng cung cấp khí đốt giữa Gazprom và các công ty EU quy định thanh toán bằng Euro hoặc USD.

Hungary và Slovakia nói sẽ sử dụng phương pháp thanh toán chuyển đổi mà Nga đưa ra. Bộ trưởng Bộ Kinh tế Đức Robert Habeck hôm thứ Tư tuần này nói “đó là hướng đi mà EU đã vạch ra cho chúng ta”. “Đó là hướng đi tương thích với trừng phạt. Và theo như tôi được biết, các công ty Đức định làm theo cách này hoàn toàn tuân thủ đúng hợp đồng. Hầu hết các nước EU sẽ làm theo cách này”, ông Habeck phát biểu.

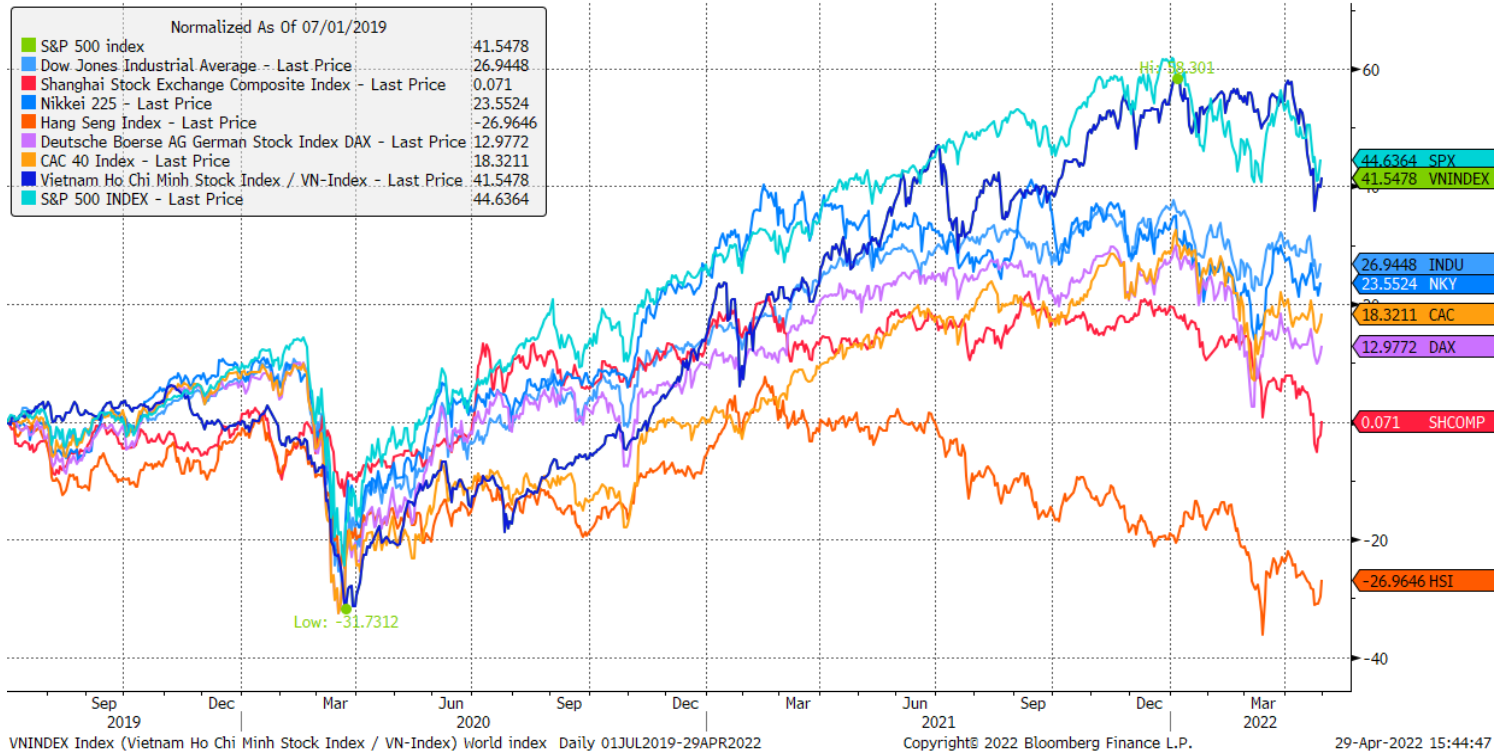
Khoảng 40% khí đốt mà châu Âu tiêu thụ là do Nga cung cấp. Tỷ lệ này cao hơn ở một số nước, nên việc đột ngột bị Nga cắt khí đốt có thể gây ra hệ quả lớn về mặt kinh tế. “Nhiều công ty châu Âu có thể chấp nhận thanh toán như cách Nga đưa ra, để vừa duy trì được giao dịch, vừa ở trong giới hạn của các biện pháp trừng phạt mà EU đưa ra”, nhà phân tích Nathan Piper của Investec phát biểu. “Những công ty đó cần khí đốt để cung cấp cho người tiêu dùng, và Đức hiện chưa có một nguồn cung nào khác có thể thay thế khí đốt Nga ở thời điểm này.

Theo tờ Financial Times, công ty năng lượng lớn nhất Áo OMV cũng đang có kế hoạch chấp nhận cơ chế thanh toán mà Nga đưa ra. Hãng Eni của Italy cũng cân nhắc hành động tương tự. “Chúng tôi đã phân tích yêu cầu của phía Gazprom về có chế thanh toán, trong khuôn khổ các biện pháp trừng phạt của EU. Chúng tôi đang tìm ra một giải pháp sao cho tuân thủ được lệnh trừng phạt”, OMV nói với BBC.

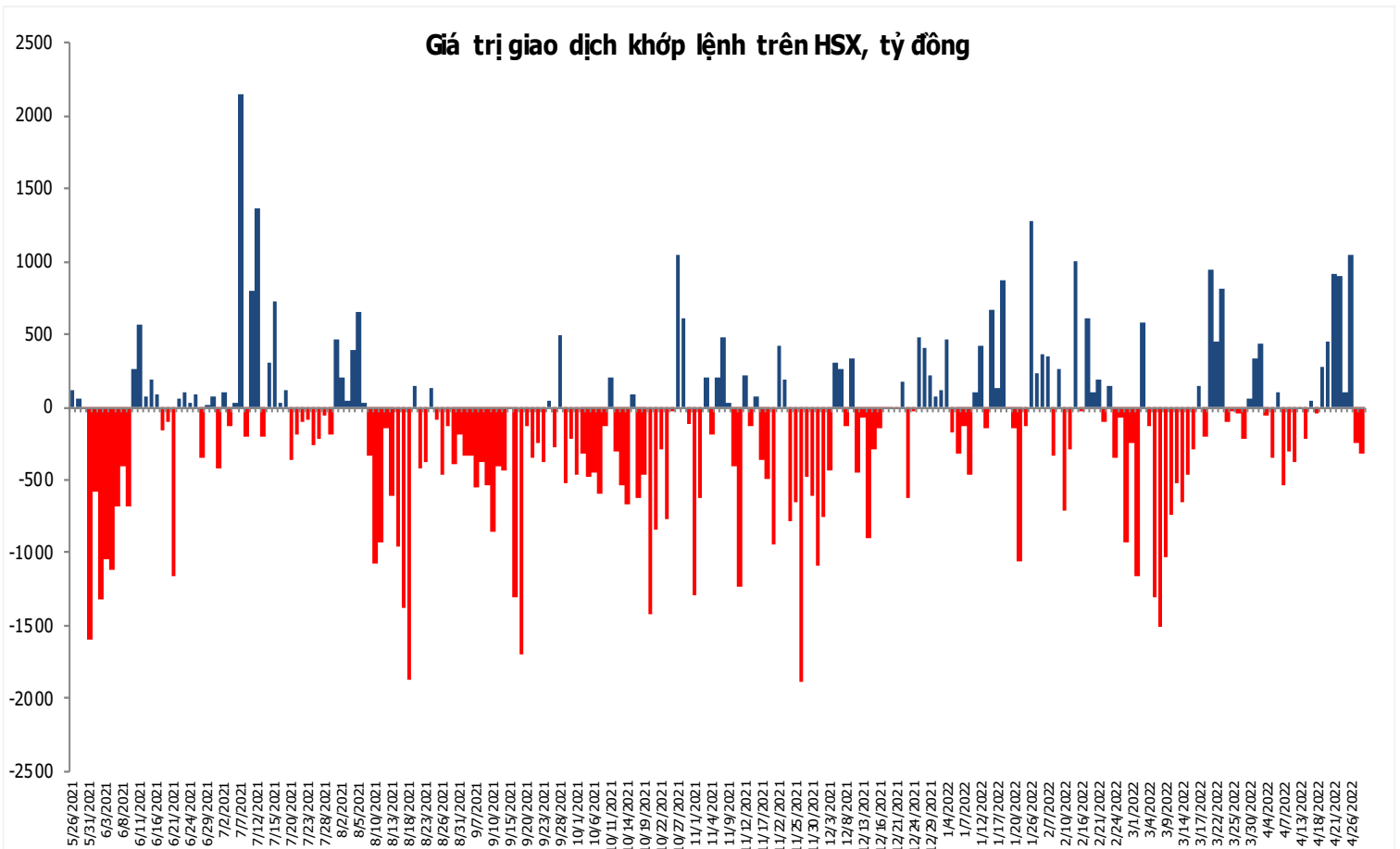
Nguồn: BBC.

Đồ thị so sánh VNINDEX và các thị trường quốc tế

Stock Market Index - Major World Indices



Đồ thị giá trị mua/bán ròng khớp lệnh của NĐTNN trên sàn HSX



Nguồn: Bloomberg, Finpro

Liên hệ Phòng nghiên cứu khách hàng cá nhân:

Trần Hoàng Sơn	Trưởng bộ phận/Kiểm soát	son.tranhoang@mbs.com.vn
Ngô Quốc Hưng	Chuyên Viên Nghiên cứu cao cấp	hung.ngoquoc@mbs.com.vn
Phạm Văn Quỳnh	Chuyên viên Nghiên cứu	quynh.phamvan@mbs.com.vn
Nguyễn Quỳnh Hoa	Chuyên viên Nghiên cứu	hoa.nguyenquynh@mbs.com.vn
Nguyễn Hòa Hợp	Chuyên viên Nghiên cứu	hop.nguyenhoa@mbs.com.vn
Đặng Duy Việt	Chuyên viên Nghiên cứu	viet.dangduy@mbs.com.vn

Hệ Thống Khuyến Nghị: Hệ thống khuyến nghị của MBS được xây dựng dựa trên mức chênh lệch của giá mục tiêu 12 tháng và giá cổ phiếu trên thị trường tại thời điểm đánh giá

Xếp hạng	Khi (giá mục tiêu – giá hiện tại)/giá hiện tại
MUA	>=20%
KHẢ QUAN	Từ 10% đến 20%
PHÙ HỢP THỊ TRƯỜNG	Từ -10% đến +10%
KÉM KHẢ QUAN	Từ -10% đến - 20%
BÁN	<= -20%

CÔNG TY CỔ PHẦN CHỨNG KHOÁN MB (MBS)

Được thành lập từ tháng 5 năm 2000 bởi Ngân hàng TMCP Quân đội (MB), Công ty CP Chứng khoán MB (MBS) là một trong 5 công ty chứng khoán đầu tiên tại Việt Nam, Sau nhiều năm không ngừng phát triển, MBS đã trở thành một trong những công ty chứng khoán hàng đầu Việt Nam cung cấp các dịch vụ bao gồm: môi giới, nghiên cứu và tư vấn đầu tư, nghiệp vụ ngân hàng đầu tư, và các nghiệp vụ thị trường vốn.

Mạng lưới chi nhánh và các phòng giao dịch của MBS đã được mở rộng và hoạt động có hiệu quả tại nhiều thành phố trọng điểm như Hà Nội, TP, HCM, Hải Phòng và các vùng chiến lược khác. Khách hàng của MBS bao gồm các nhà đầu tư cá nhân và tổ chức, các tổ chức tài chính và doanh nghiệp. Là thành viên Tập đoàn MB, MBS có nguồn lực lớn về con người, tài chính và công nghệ để có thể cung cấp cho Khách hàng các sản phẩm và dịch vụ phù hợp mà rất ít các công ty chứng khoán khác có thể cung cấp.

MBS tự hào được nhìn nhận là:

- Công ty môi giới hàng đầu, đứng đầu thị phần môi giới từ năm 2009.
- Công ty nghiên cứu có tiếng nói trên thị trường với đội ngũ chuyên gia phân tích có kinh nghiệm, cung cấp các sản phẩm nghiên cứu về kinh tế và thị trường chứng khoán;
- Nhà cung cấp đáng tin cậy các dịch vụ về nghiệp vụ ngân hàng đầu tư cho các công ty quy mô vừa.

Tuyên bố miễn trách nhiệm: Bản quyền năm 2014 thuộc về Công ty CP Chứng khoán MB (MBS). Những thông tin sử dụng trong báo cáo được thu thập từ những nguồn đáng tin cậy và MBS không chịu trách nhiệm về tính chính xác của chúng. Quan điểm thể hiện trong báo cáo này là của (các) tác giả và không nhất thiết liên hệ với quan điểm chính thức của MBS. Không một thông tin cũng như ý kiến nào được viết ra nhằm mục đích quảng cáo hay khuyến nghị mua/bán bất kỳ chứng khoán nào. Báo cáo này không được phép sao chép, tái bản bởi bất kỳ cá nhân hoặc tổ chức nào khi chưa được phép của MBS.

MBS HỘI SỞ

Tòa nhà MB, số 21 Cát Linh, Đống Đa, Hà Nội
ĐT: + 84 24 7304 5688 - Fax: + 84 24 3726 2601
Webiste: www.mbs.com.vn