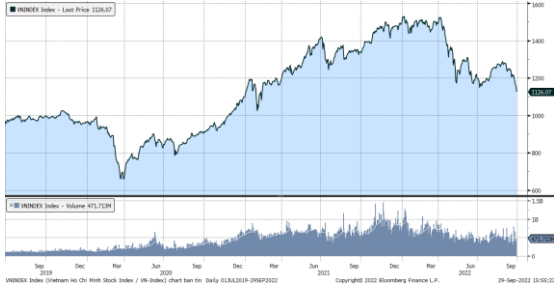


MARKET STRATEGY DAILY: CHỈ SỐ VN-INDEX VỀ MỨC THẤP NHẤT KỂ TỪ ĐẦU NĂM !

Báo cáo chi tiết 29/09/2022

Diễn biến chỉ số VN-Index



THỊ TRƯỜNG CƠ SỞ

	VNIndex	HNXIndex	Upcom
Đóng cửa	1126.07	249.41	85.22
Thay đổi	-17.55	-2.94	-0.62
%Chg	-1.53	-1.17	-0.73
YTD	-24.84	-47.38	-24.37
KLGD (tr.cp)	491.47	57.82	33.00
%Chg	-7.37	-7.51	-6.85
GTGD (tỷ đ)	11,232.78	1,081.78	610.29
<i>Số mã tăng</i>	118	67	131
<i>Số mã giảm</i>	347	110	147
<i>Không đổi</i>	67	49	64
Vốn hóa (ngh. tỷ đ)	4477.96	261.23	1137.34
PE	12.31	15.06	13.54
PB	1.88	1.48	1.54
NĐTNN Mua (tỷ đ)	719.59	8.41	17.15
NĐTNN Bán (tỷ đ)	878.33	18.57	36.44
Ròng	-158.74	-10.16	-19.29

THỊ TRƯỜNG HĐTTL

	Đóng cửa	Thay đổi	%Chg
VN30-Index	1147.44	-13.22	-1.14
VN30F2210	1148.00	-17.00	-1.46
VN30F2211	1149.00	-14.00	-1.20
VN30F2303	1149.60	-8.40	-0.73
VN30F2306	1149.10	-6.90	-0.60

Diễn biến thị trường:

- Thị trường tiếp tục xuất hiện một nhịp giảm mạnh vào cuối giờ giao dịch dưới sức ép từ các cổ phiếu trụ với nhiều cổ phiếu có lệnh bán lớn, diễn biến này thường xuyên lặp lại trong những phiên gần đây gây tâm lý tiêu cực cho nhà đầu tư. Phiên giảm này rất đáng chú ý khi thị trường bỏ qua loạt thông tin vĩ mô quý 3. Về kỹ thuật, chỉ số Vn-Index đã giảm gần 170 điểm, tương đương sụt hơn 13%, về mức thấp nhất kể từ đầu năm. Một số cổ phiếu lớn thậm chí còn giảm gần 30-40%, mức giảm mạnh hơn cả hồi covid và đang tạo áp lực chính cho thị trường. Tuy vậy, thị trường vẫn có cơ hội ở các cổ phiếu riêng lẻ, nhìn chung bỏ qua áp lực từ nhóm cổ phiếu vốn hóa lớn thì thị trường đang duy trì trạng thái phân hóa. Nhà đầu tư có thể trading với tỷ trọng cổ phiếu vừa phải trong danh mục.

Tin tức thế giới:

- Theo tin từ hãng Bloomberg, 100% thành viên uỷ ban chính sách tiền tệ của BOT đã bỏ phiếu nhất trí với việc nâng lãi suất cơ bản 0,25 điểm phần trăm lên mức 1%. Động thái này không nằm ngoài dự báo của đa phần chuyên gia phân tích. Với động thái này, BOT vẫn là một trong những ngân hàng trung ương ít cứng rắn hơn ở châu Á. Nhiều ngân hàng trung ương khác trong khu vực gồm Ấn Độ và Philippines đã hành động sớm và quyết liệt hơn trong việc thắt chặt chính sách tiền tệ để chống lại xu thế tăng tốc của lạm phát và tình trạng tụt giá của đồng nội tệ. Sự cứng rắn của Cục Dự trữ Liên bang Mỹ (Fed) trong cuộc chiến chống lạm phát đang đặt các nền kinh tế mới nổi ở châu Á trước rủi ro các dòng vốn tháo chạy. Điều này khiến cho đồng tiền của các nền kinh tế này mất giá mạnh hơn. Trong phiên giao dịch ngày 28/9, chỉ số Dollar Index đo sức mạnh đồng USD so với một rổ gồm 6 đồng tiền chủ chốt khác lập kỷ lục mới của 20 năm. Đỉnh cao này được thiết lập sau khi loạt quan chức Fed gồm Chủ tịch Fed chi nhánh Chicago Charles Evans, Chủ tịch Fed chi nhánh Minneapolis, và Chủ tịch Fed chi nhánh St. Louis James Bullard cùng tái khẳng định quan điểm cứng rắn vào ngày 27/9, trong đó ông Evans nói rằng Fed cần nâng lãi suất lên vùng 4,5-4,75%.

Nhận định thị trường HĐTTL:

- Áp lực bán lớn về cuối phiên giao dịch hôm nay đã lấn át đà hồi phục trước đó trong phiên và khiến cả 4 HĐTTL đóng cửa giảm từ 6,9 đến 17 điểm. Cụ thể, VN30F2210 giảm 1,5% xuống mức 1.148 điểm, hiện đang cao hơn 0,56 điểm so với chỉ số cơ sở VN30. Trong khi đó, tổng thanh khoản thị trường phiên hôm nay giảm 22,35% so với phiên liền trước, đạt 272.327 hợp đồng được khớp lệnh trong phiên.

NHÓM NGÀNH

	%Chg	YTD
Tiền ích	-1.53	-5.53
Tài chính	-1.13	-28.52
Công nghiệp	-2.18	-37.98
Hàng TD thiết yếu	-1.33	-19.50
Nguyên vật liệu	-1.71	-38.64
Hàng TD không thiết yếu	-1.23	-4.77
Năng lượng	-2.31	-26.92
Y tế	0.12	-8.27
Công nghệ thông tin	-1.15	-1.42
Bất động sản	-1.41	-33.39

Top CP tác động tăng lên VNIndex

Mã	Đóng cửa	%Chg	Đóng góp vào Index
EIB	36.75	5.00	0.58
GAS	105.00	0.96	0.50
VNM	72.70	1.25	0.49
NVL	84.80	0.71	0.30
VRE	27.20	1.30	0.21

Top CP tác động giảm lên VNIndex

Mã	Đóng cửa	%Chg	Đóng góp vào Index
VIC	54.60	-5.04	-2.70
BCM	84.70	-6.92	-1.56
GVR	20.90	-5.86	-1.26
VCB	74.00	-1.33	-1.20
CTG	22.60	-3.00	-0.84

Top NĐTNN mua ròng trên HSX

Mã	Đóng cửa	%Chg	GT ròng (tỷ VND)
E1VFN30	19.90	-1.34	29.79
GMD	47.35	1.83	28.28
BSI	29.60	1.72	24.93
VRE	27.20	1.30	21.47
VNM	72.70	1.25	12.73

Top NĐTNN bán ròng trên HSX

Mã	Đóng cửa	%Chg	GT ròng (tỷ VND)
STB	19.70	-2.96	-52.66
KDH	28.95	-1.53	-49.20
HPG	21.65	-0.69	-45.74
NLG	31.20	-0.79	-35.02
NVL	84.80	0.71	-29.15

NHẬN ĐỊNH THỊ TRƯỜNG: CHỈ SỐ VN-INDEX VỀ MỨC THẤP NHẤT KỂ TỪ ĐẦU NĂM !

Thị trường chứng khoán khu vực Châu Á phần lớn phục hồi sau khi chứng khoán Mỹ chấm dứt chuỗi giảm 6 phiên liên tiếp.

Đêm qua, thị trường chứng khoán Mỹ tăng điểm mạnh trong phiên giao dịch ngày thứ Tư (28/9), với chỉ số Dow Jones thoát khỏi mức đáy của năm 2022, sau khi Ngân hàng Trung ương Anh (BOE) tuyên bố sẽ mua vào trái phiếu để ổn định thị trường tài chính nước này - động thái được coi là một sự đảo ngược gây sững sốt đối với chính sách tiền tệ thắt chặt mà hầu hết các ngân hàng trung ương trên thế giới đang theo đuổi để chống lạm phát.

Cả Dow Jones và S&P 500 cùng chấm dứt chuỗi 6 phiên giảm trước đó. Sau phiên này, Dow Jones đang thấp hơn 19,7% so với đỉnh 52 tuần; S&P 500 thấp hơn 22,8% so với kỷ lục; và Nasdaq đã giảm 31,8% so với đỉnh.

Thị trường trong nước đã giảm sang phiên thứ 5 liên tiếp, về mức thấp nhất kể từ đầu năm. Kể từ mức đỉnh tháng 8, chỉ số Vn-index đã giảm 169 điểm, tương đương mất 13,05%. Áp lực giảm tiếp tục đến từ nhóm cổ phiếu trụ (nhóm vốn hóa lớn), thanh khoản tương đương phiên hôm qua mặc dù phần lớn thời gian thị trường tăng điểm.

Dừng lúc đóng cửa, chỉ số VN-Index giảm 17,55 điểm (-1,53%) còn 1.126,07 điểm, bên cạnh đó chỉ số VN30 cũng sụt 13,22 điểm (-1,14%) xuống 1.147,44 điểm. Độ rộng thị trường nghiêng về bên bán, toàn thị trường có 80 mã tăng/237 mã giảm, ở rổ VN30 có 6 mã tăng trong khi có tới 20 mã giảm. Nhóm midcap và smallcap cũng giảm lần lượt 1,65% và 2,18%.

Các cổ phiếu lớn gây áp lực lên thị trường phiên này là: VIC (-5,04%), BCM (-6,92%), GVR (-5,86%), VCB (-1,33%), CTG (-3%),... đã lần lượt nỗ lực tăng giá ở các cổ phiếu lớn khác như: EIB (+5%), GAS (+0,96%), VNM (+1,25%), NVL (+0,71%), VRE (+1,3%),...

Thanh khoản khớp lệnh sàn HOSE giảm còn 9.160 tỷ đồng so với mức 9.196 tỷ đồng ở phiên hôm qua và mức bình quân 10.407 tỷ đồng của tuần trước. Tổng cộng có 416 triệu cổ phiếu được chuyển nhượng thành công so với mức bình quân 500 triệu cổ phiếu 10 ngày trước đó.

Khối ngoại bán ròng 161 tỷ đồng trên sàn HOSE. Lực bán tập trung ở các cổ phiếu như: STB, KDH, HPG, NLG, NVL,... Ở chiều ngược lại, E1VFN30, GMD, BSI, VRE, VNM,... là những cổ phiếu được nhà đầu tư nước ngoài mua ròng trong phiên này.

Tóm lại, thị trường tiếp tục xuất hiện một nhịp giảm mạnh vào cuối giờ giao dịch dưới sức ép từ các cổ phiếu trụ với nhiều cổ phiếu có lệnh bán lớn, diễn biến này thường xuyên lặp lại trong những phiên gần đây gây tâm lý tiêu cực cho nhà đầu tư. Phiên giảm này rất đáng chú ý khi thị trường bỏ qua loạt thông tin vĩ mô quý 3. Về kỹ thuật, chỉ số Vn-Index đã giảm gần 170 điểm, tương đương sụt hơn 13%, về mức thấp nhất kể từ đầu năm. Một số cổ phiếu lớn thậm

chỉ còn giảm gần 30-40%, mức giảm mạnh hơn cả hồi covid và đang tạo áp lực chính cho thị trường. Tuy vậy, thị trường vẫn có cơ hội ở các cổ phiếu riêng lẻ, nhìn chung bỏ qua áp lực từ nhóm cổ phiếu vốn hóa lớn thì thị trường đang duy trì trạng thái phân hóa. Nhà đầu tư có thể trading với tỷ trọng cổ phiếu vừa phải trong danh mục.

Đồ thị kỹ thuật VNINDEX



VNINDEX Index (Vietnam Ho Chi Minh Stock Index / VN-Index) Đồ thị kỹ thuật VNINDEX Daily 02JAN2020-29SEP2022

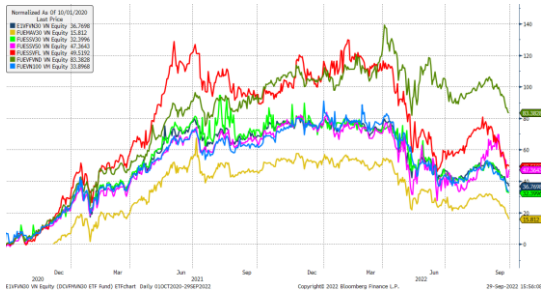
Copyright© 2022 Bloomberg Finance L.P.

29-Sep-2022 15:55:56

Chỉ số tham chiếu

	Đóng cửa	%Chg	YTD
VN30 Index	1147.44	-1.14	-25.28
VNX50 Index	1839.1	-1.23	-30.35
VN FinLead	1503.8	-1.59	-31.03
VN Diamond	1721.02	-0.83	-12.76
VN100 Index	1105.85	-1.29	-27.45

Diễn biến các Quỹ ETF nội địa YTD



ETFs nội địa

	Đóng cửa	%Chg	KLGD
E1FVN30	19.9	-1.34	2,786,600
FUEMAV30	13.55	-1.53	17,000
FUESSV30	14.18	-0.49	11,900
FUESSV50	19.01	3.32	6,500
FUESSVFL	15.55	-0.64	64,700
FUEVFN30	24.72	-0.20	868,100
FUEVN100	15.05	0.27	66,200

Dòng vốn NĐTNN qua ETFs nội

+/- Dòng vốn (tỷ đồng)	1 ngày	YTD
E1FVN30	29.79	-916.06
FUEMAV30	0.14	-26.52
FUESSV30	0.08	1.00
FUESSV50	0.00	-5.81
FUESSVFL	-0.08	1,352.44
FUEVFN30	0.27	4,888.57
FUEVN100	-0.36	-168.81

Dòng vốn NĐTNN qua ETFs ngoại

+/- Dòng vốn (tr. USD)	1 ngày	YTD
VanEck Vectors VN	0.00	-42.65
Xtrackers FTSE VN	0.00	8.44
Fubon FTSE VN	0.00	243.89
Premia MSCI VN	0.00	1.79
Kim KINDEX VN VN30	0.00	7.99
DCVFMVN30 ETF Fund	0.00	-58.52
Asian Growth CUBS	0.00	0.00

Nguồn: Bloomberg

Xu hướng dòng vốn ETFs

Thị trường gặp áp lực bán mạnh về cuối phiên, lần át đà hồi phục trước đó trong phiên và khiến các chỉ số chính tiếp tục chìm sâu trong sắc đỏ. Cụ thể, VN30 Index đóng cửa giảm 1,14%, VN100 Index đóng cửa giảm 1,29%, VN Diamond đóng cửa giảm 0,83% và VN Finlead đóng cửa giảm 1,59%.

Tương tự, các chứng chỉ quỹ ETFs cũng ghi nhận diễn biến không mấy tích cực. Cụ thể, E1FVN30 tham chiếu VN30 index đóng cửa giảm 1,34%, FUEVFN30 tham chiếu VN Diamond đóng cửa giảm 0,2% và FUESSVFL tham chiếu VN Finlead đóng cửa giảm 0,64%.

Tổng khối lượng giao dịch ETFs trên thị trường tăng 22,97% so với phiên liền trước, đạt hơn 3,82 triệu chứng chỉ quỹ được khớp lệnh trong phiên, tương đương tổng giá trị khoảng 79,25 tỷ đồng. Trong đó thanh khoản tập trung chủ yếu ở E1FVN30 (55,08 tỷ đồng) và FUEVFN30 (21,65 tỷ đồng),...

Giao dịch khối ngoại phiên này diễn biến khả quan khi nhà đầu tư nước ngoài tiếp tục mua ròng với 29,84 tỷ đồng qua kênh ETFs nội trong phiên giao dịch hôm nay. Lực mua tập trung chủ yếu vào FUEVFN30 (+0,27 tỷ đồng), E1FVN30 (+29,79 tỷ đồng),...

THỊ TRƯỜNG THẾ GIỚI

Chỉ số	Điểm số	%Chg	YTD
Dow Jones	29,683.7	1.88	-18.31
S&P500	3,719.0	1.97	-21.97
VIX	32.0	6.03	85.83
DJ Futures	29,457.0	-0.98	-18.69
S&P Futures	3,692.5	-1.06	-22.40
Nikkei 225	26,422.1	0.95	-8.23
KOSPI	2,170.9	0.08	-27.09
Shanghai	3,041.2	-0.13	-16.45
Hang Seng	17,165.9	-0.49	-26.63
ASX	6,555.0	1.44	-11.95
FTSE 100	6,877.3	-1.83	-6.87
DAX	11,990.2	-1.58	-24.52
CAC40	5,675.2	-1.56	-20.66

THỊ TRƯỜNG HÀNG HÓA

	Giá (USD)	%Chg	YTD
Vàng	1644.4	-0.94	-10.10
Dầu WTI	80.98	-1.42	7.67
Dầu Brent	88.04	-1.43	13.19

THỊ TRƯỜNG NGOẠI TỆ

	Giá	%Chg	YTD
BBDXY*	1348.11	0.62	14.88
USD/JPY	144.76	-0.41	-20.50
USD/CNY	7.198	0.03	-11.70
EUR/USD	0.9662	-0.75	-15.02
GBP/USD	1.0798	-0.84	-20.20

(*) Bloomberg Dollar Spot Index

Tin tức thế giới: Thái Lan tăng lãi suất lần thứ hai liên tiếp giữa lúc lạm phát cao nhất 14 năm và đồng Baht thấp nhất 16.

Theo tin từ hãng Bloomberg, 100% thành viên ủy ban chính sách tiền tệ của BOT đã bỏ phiếu nhất trí với việc nâng lãi suất cơ bản 0,25 điểm phần trăm lên mức 1%. Động thái này không nằm ngoài dự báo của đa phần chuyên gia phân tích.

Với động thái này, BOT vẫn là một trong những ngân hàng trung ương ít cứng rắn hơn ở châu Á. Nhiều ngân hàng trung ương khác trong khu vực gồm Ấn Độ và Philippines đã hành động sớm và quyết liệt hơn trong việc thắt chặt chính sách tiền tệ để chống lại xu thế tăng tốc của lạm phát và tình trạng tụt giá của đồng nội tệ.

Sự cứng rắn của Cục Dự trữ Liên bang Mỹ (Fed) trong cuộc chiến chống lạm phát đang đặt các nền kinh tế mới nổi ở châu Á trước rủi ro các dòng vốn tháo chạy. Điều này khiến cho đồng tiền của các nền kinh tế này mất giá mạnh hơn.

Trong phiên giao dịch ngày 28/9, chỉ số Dollar Index đo sức mạnh đồng USD so với một rổ gồm 6 đồng tiền chủ chốt khác lập kỷ lục mới của 20 năm. Đỉnh cao này được thiết lập sau khi loạt quan chức Fed gồm Chủ tịch Fed chi nhánh Chicago Charles Evans, Chủ tịch Fed chi nhánh Minneapolis, và Chủ tịch Fed chi nhánh St. Louis James Bullard cùng tái khẳng định quan điểm cứng rắn vào ngày 27/9, trong đó ông Evans nói rằng Fed cần nâng lãi suất lên vùng 4,5-4,75%.

Gần đây, đồng Baht Thái Lan giảm giá xuống mức thấp nhất 16 năm so với đồng USD, làm dấy lên lo ngại về chi phí sản xuất gia tăng và lạm phát nhập khẩu ở nước này. Trong tháng 8, lạm phát ở Thái Lan là 7,86%, cao nhất 14 năm.

Sự leo thang này của giá cả khiến quyền Thủ tướng Thái Lan, ông Prawit Wongsuwan, yêu cầu Bộ Tài chính nước này "trao đổi" với BOT về vấn đề tỷ giá. Ông nói thêm rằng Chính phủ sẽ không làm gì ảnh hưởng đến vị thế độc lập của ngân hàng trung ương.

Trong tuyên bố sau cuộc họp, BOT cho biết sẵn sàng linh hoạt hơn trong tiến độ và thời điểm của các động thái chính sách trong tương lai, tùy theo tình hình tăng trưởng và lạm phát. BOT khẳng định sẽ theo đuổi phương pháp điều chỉnh từ tốn để bảo toàn sự phục hồi còn mong manh của nền kinh tế.



Tác động của việc tăng lãi suất đến tỷ giá đồng Baht còn chưa rõ ràng "nên chúng tôi không cho rằng cần phải dịch chuyển chính sách tiền tệ" chỉ vì đồng Baht yếu - ông Piti Disyatat, thư ký uỷ ban chính sách tiền tệ BOT - phát biểu tại một cuộc họp báo, nhấn mạnh rằng tỷ giá chỉ là một trong những yếu tố ảnh hưởng đến các mục tiêu lạm phát và tăng trưởng của chính sách tiền tệ.

Sau động thái nâng lãi suất của BOT, đồng Baht có lúc giảm giá tới 1% so với USD, cho thấy thị trường ít nhiều thất vọng khi BOT không nâng lãi suất với bước nhảy 0,5 điểm phần trăm. "Năm nay, BOT chỉ còn một cuộc họp chính sách, nên mức tăng 0,25 điểm phần trăm của ngày hôm nay thực sự là một cơ hội rút ngắn khoảng cách lãi suất với Fed đã bị bỏ lỡ", chiến lược gia Eugenia Fabon Victorino của ngân hàng Skandinaviska Enskilda Banken AB nhận định.

"Nền kinh tế Thái Lan sẽ tiếp tục phục hồi nhưng với rủi ro lạm phát ngày càng lớn", BOT nhận định. "Lãi suất chính sách cần phải đưa về mức bình thường theo một quy trình từ tốn, để phù hợp với tăng trưởng bền vững trong dài hạn".

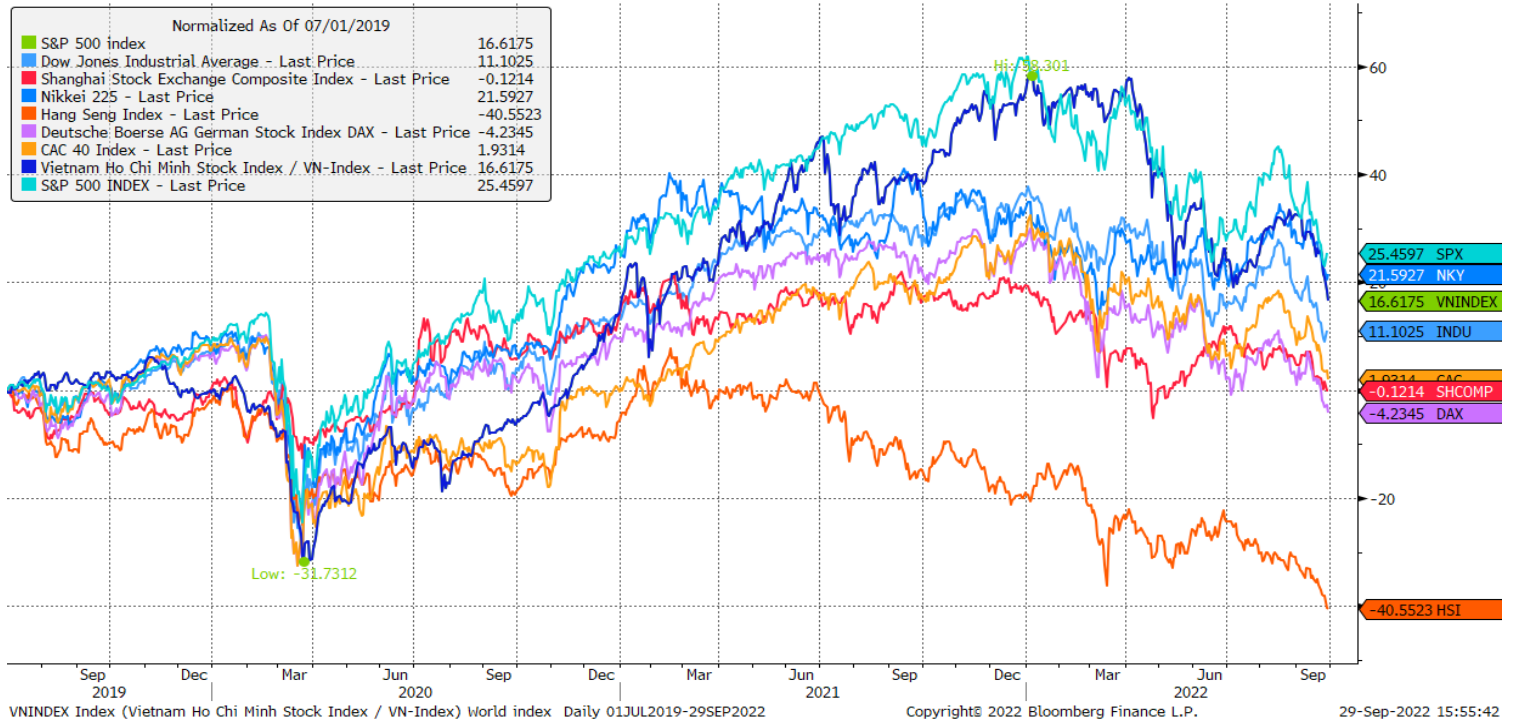
Cơ quan này giữ nguyên dự báo tăng trưởng kinh tế Thái Lan năm nay ở mức 3,3%. Với mức tăng này, Thái Lan sẽ là nền kinh tế tăng trưởng yếu nhất ở Đông Nam Á trong năm 2022. Về năm tới, BOT dự báo mức tăng sẽ là 3,8%, thấp hơn mức 4,2% đưa ra trong lần dự báo trước. Dự báo lạm phát của năm nay là 3,6%, của năm 2022 là 2,6%.

Cũng theo BOT, ngành du lịch Thái Lan - trụ cột của nền kinh tế - sẽ đón 9,5 triệu lượt khách quốc tế trong năm nay và 21 triệu lượt trong năm 2023, từ mức 6 triệu lượt và 19 triệu lượt đưa ra trong lần dự báo trước.

Nguồn: Bloomberg.

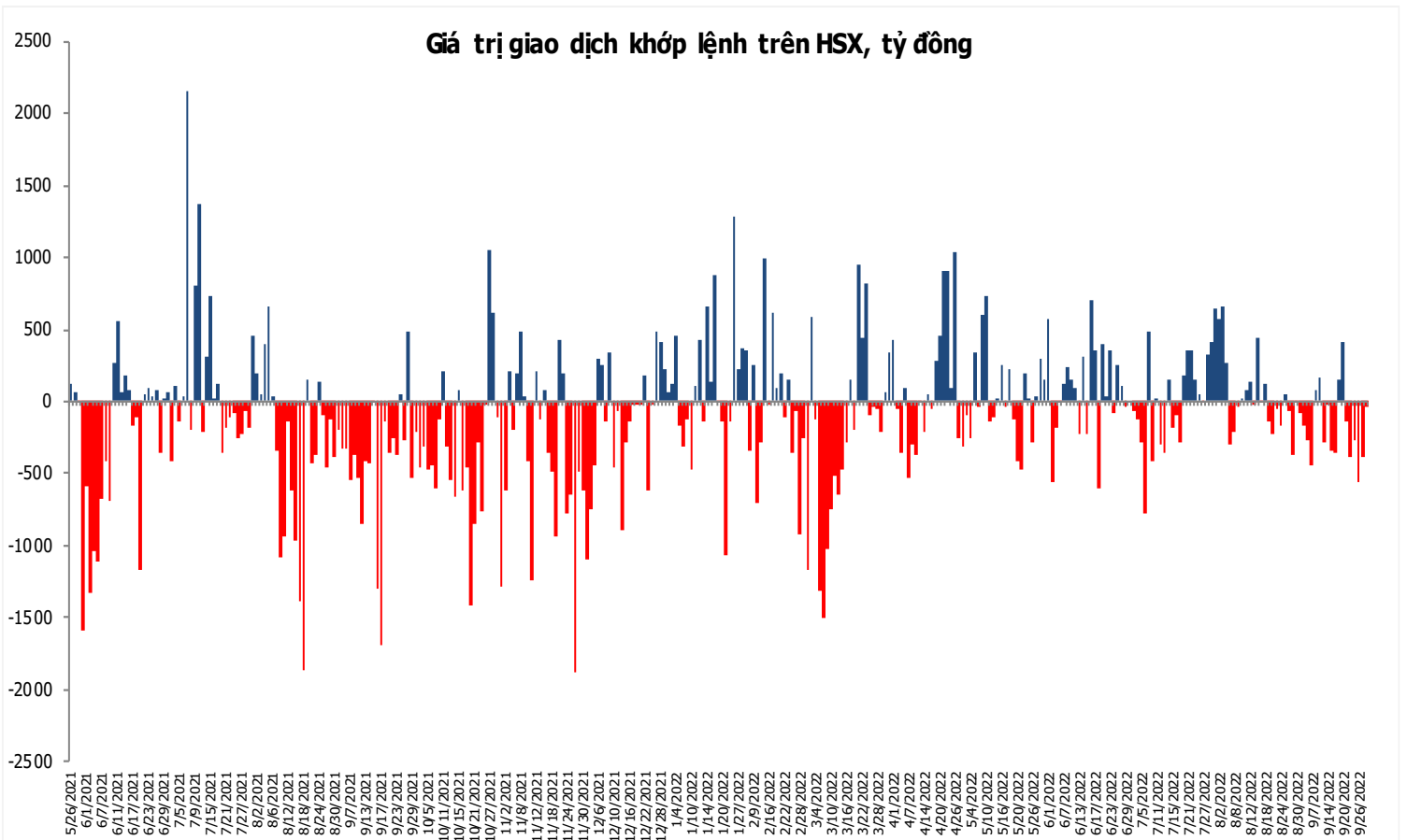
Đồ thị so sánh VNINDEX và các thị trường quốc tế

Stock Market Index - Major World Indices



Đồ thị giá trị mua/bán ròng khớp lệnh của NĐTNN trên sàn HSX

Giá trị giao dịch khớp lệnh trên HSX, tỷ đồng



Nguồn: Bloomberg, Finpro

Liên hệ Phòng nghiên cứu khách hàng cá nhân:

Trần Hoàng Sơn	Trưởng bộ phận/Kiểm soát	son.tranhoang@mbs.com.vn
Ngô Quốc Hưng	Chuyên Viên Nghiên cứu cao cấp	hung.ngoquoc@mbs.com.vn
Phạm Văn Quỳnh	Chuyên viên Nghiên cứu	quynh.phamvan@mbs.com.vn
Nguyễn Quỳnh Hoa	Chuyên viên Nghiên cứu	hoa.nguyenquynh@mbs.com.vn
Nguyễn Hòa Hợp	Chuyên viên Nghiên cứu	hop.nguyenhoa@mbs.com.vn
Đặng Duy Việt	Chuyên viên Nghiên cứu	viet.dangduy@mbs.com.vn

Hệ Thống Khuyến Nghị: Hệ thống khuyến nghị của MBS được xây dựng dựa trên mức chênh lệch của giá mục tiêu 12 tháng và giá cổ phiếu trên thị trường tại thời điểm đánh giá

Xếp hạng	Khi (giá mục tiêu – giá hiện tại)/giá hiện tại
MUA	$\geq 20\%$
KHẢ QUAN	Từ 10% đến 20%
PHÙ HỢP THỊ TRƯỜNG	Từ -10% đến +10%
KÉM KHẢ QUAN	Từ -10% đến -20%
BÁN	$\leq -20\%$

CÔNG TY CỔ PHẦN CHỨNG KHOÁN MB (MBS)

Được thành lập từ tháng 5 năm 2000 bởi Ngân hàng TMCP Quân đội (MB), Công ty CP Chứng khoán MB (MBS) là một trong 5 công ty chứng khoán đầu tiên tại Việt Nam, Sau nhiều năm không ngừng phát triển, MBS đã trở thành một trong những công ty chứng khoán hàng đầu Việt Nam cung cấp các dịch vụ bao gồm: môi giới, nghiên cứu và tư vấn đầu tư, nghiệp vụ ngân hàng đầu tư, và các nghiệp vụ thị trường vốn. Mạng lưới chi nhánh và các phòng giao dịch của MBS đã được mở rộng và hoạt động có hiệu quả tại nhiều thành phố trọng điểm như Hà Nội, TP, HCM, Hải Phòng và các vùng chiến lược khác. Khách hàng của MBS bao gồm các nhà đầu tư cá nhân và tổ chức, các tổ chức tài chính và doanh nghiệp. Là thành viên Tập đoàn MB, MBS có nguồn lực lớn về con người, tài chính và công nghệ để có thể cung cấp cho Khách hàng các sản phẩm và dịch vụ phù hợp mà rất ít các công ty chứng khoán khác có thể cung cấp.

MBS tự hào được nhìn nhận là:

- Công ty môi giới hàng đầu, đứng đầu thị phần môi giới từ năm 2009.
- Công ty nghiên cứu có tiếng nói trên thị trường với đội ngũ chuyên gia phân tích có kinh nghiệm, cung cấp các sản phẩm nghiên cứu về kinh tế và thị trường chứng khoán;
- Nhà cung cấp đáng tin cậy các dịch vụ về nghiệp vụ ngân hàng đầu tư cho các công ty quy mô vừa.

Tuyên bố miễn trách nhiệm: Bản quyền năm 2022 thuộc về Công ty CP Chứng khoán MB (MBS). Những thông tin sử dụng trong báo cáo được thu thập từ những nguồn đáng tin cậy và MBS không chịu trách nhiệm về tính chính xác của chúng. Quan điểm thể hiện trong báo cáo này là của (các) tác giả và không nhất thiết liên hệ với quan điểm chính thức của MBS. Không một thông tin cũng như ý kiến nào được viết ra nhằm mục đích quảng cáo hay khuyến nghị mua/bán bất kỳ chứng khoán nào. Báo cáo này không được phép sao chép, tái bản bởi bất kỳ cá nhân hoặc tổ chức nào khi chưa được phép của MBS.

MBS HỢI SỞ

Tòa nhà MB, số 21 Cát Linh, Đống Đa, Hà Nội
ĐT: + 84 24 7304 5688 - Fax: + 84 24 3726 2601
Webiste: www.mbs.com.vn