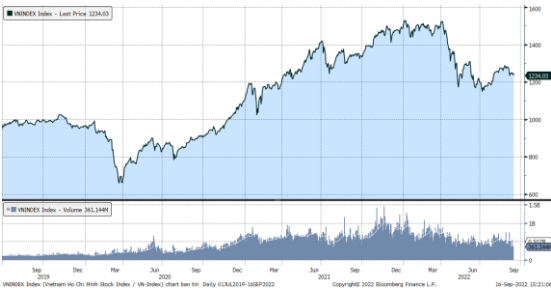


MARKET STRATEGY DAILY: KHÉP LẠI TUẦN BIẾN ĐỘNG CÙNG THỊ TRƯỜNG THẾ GIỚI !

Báo cáo chi tiết 16/09/2022

Diễn biến chỉ số VN-Index



THỊ TRƯỜNG CƠ SỞ

	VNIndex	HNXIndex	Upcom
Đóng cửa	1234.03	272.88	89.46
Thay đổi	-11.63	-6.81	-0.81
%Chg	-0.93	-2.43	-0.90
YTD	-17.64	-42.43	-20.61
KLGD (tr.cp)	632.37	81.71	50.56
%Chg	32.03	36.08	47.69
GTGD (tỷ đ)	15,510.08	1,623.35	660.51
<i>Số mã tăng</i>	95	49	118
<i>Số mã giảm</i>	368	152	237
<i>Không đổi</i>	70	42	97
Vốn hóa (ngh. tỷ đ)	4906.59	283.79	1202.79
PE	13.26	16.49	13.80
PB	2.04	1.62	1.59
NĐTNN Mua (tỷ đ)	2,132.00	25.19	6.12
NĐTNN Bán (tỷ đ)	2,566.82	111.30	10.54
Ròng	-434.82	-86.11	-4.42

THỊ TRƯỜNG HỘTL

	Đóng cửa	Thay đổi	%Chg
VN30-Index	1252.78	-10.04	-0.80
VN30F2210	1237.00	-21.50	-1.71
VN30F2211	1235.00	-31.60	-2.50
VN30F2212	1236.80	-18.20	-1.45
VN30F2303	1231.20	-15.40	-1.24

Diễn biến thị trường:

- Thị trường trong nước tuần này chỉ có 2 phiên tăng và 3 phiên giảm, đây cũng là tuần giảm thứ 3 liên tiếp của chỉ số Vn-Index. Dòng tiền thận trọng sau báo cáo lạm phát tháng 8 tại Mỹ, bên cạnh đó rủi ro từ các phiên đảo hạn phái sinh cùng các quỹ ETF cơ cấu ở phiên cuối tuần cũng khiến nhà đầu tư hạn chế giao dịch hoặc đứng ngoài quan sát.
- Thị trường chốt tuần bằng phiên giảm khi có giao dịch của các quỹ ETF tái cơ cấu danh mục. Nhà đầu tư cũng đã chủ động hạn chế giao dịch trong phiên sáng do vậy thanh khoản cũng xuống ở mức thấp. Tuy vậy vẫn có điểm tích cực trong phiên này khi lực cầu chủ động chờ đợi đợt cơ cấu danh mục của các quỹ ETF để mua giá tốt, thanh khoản phiên chiều tăng do vậy đã tăng vọt. Tâm điểm tuần tới là kỳ họp chính sách tiền tệ của Fed vào ngày 20 -21/9 khi giới đầu tư kỳ vọng Fed nâng lãi suất 0,75 điểm phần trăm, tuy nhiên xác suất Fed tăng 1 điểm phần trăm cũng đang tăng lên, theo dữ liệu từ CME Group, giới đầu tư đang đặt cược 30% vào bước nhảy lãi suất "khủng" này. Do vậy, trong kịch bản Fed tăng lãi suất 0,75 điểm phần trăm, thị trường sẽ có phản ứng tích cực và ngược lại nếu Fed nâng lãi suất 1 điểm phần trăm, thị trường sẽ có nhiều biến động, chỉ số Vn-index có vùng hỗ trợ ở 1.218 – 1.220 điểm.

Tin tức thế giới:

- Giờ đây, với dự báo tăng trưởng 7% trong năm 2022, kinh tế Ấn Độ sẽ vượt qua Anh về quy mô GDP, trở thành nền kinh tế lớn thứ 5 trên thế giới - theo số liệu mới nhất từ Quỹ Tiền tệ Quốc tế (IMF). Trong khi đó, ở Anh, lạm phát tăng chóng mặt đang tạo ra một cuộc khủng hoảng chi phí sinh hoạt và nguy cơ suy thoái mà Ngân hàng Trung ương Anh (BoE) dự báo có thể kéo dài tới năm 2024. Điều này diễn ra giữa lúc Anh trải qua nhiều biến động chính trị và vẫn đang tiếp tục chịu ảnh hưởng từ việc rời khỏi Liên minh châu Âu (EU) - còn gọi là Brexit. GDP của Ấn Độ đã vượt qua Anh trong quý 4/2021 nhưng chưa có sự thay đổi về xếp hạng trong quý 1/2022. IMF dự báo Ấn Độ sẽ tiếp tục vượt xa Anh cho tới tận năm 2027, đưa quốc gia châu Á trở thành nền kinh tế lớn thứ 4 thế giới ở thời điểm đó, còn Anh tụt xuống vị trí thứ 6.

Nhận định thị trường HỘTL:

- Áp lực bán mạnh xuất hiện ngay từ khi thị trường mở cửa và lấn át hoàn toàn bên mua trong toàn bộ phiên giao dịch hôm nay đã khiến cả 4 HỘTL đóng cửa giảm từ 15,4 đến 31,6 điểm. Cụ thể, VN30F2210 giảm 1,7% xuống mức 1.237 điểm, hiện đang thấp hơn 15,78 điểm so với chỉ số cơ sở VN30. Trong khi đó, tổng thanh khoản thị trường phiên hôm nay giảm 5,22% so với phiên liền trước, đạt 166.264 hợp đồng được khớp lệnh trong phiên.

NHÓM NGÀNH

	%Chg	YTD
Tiền ích	-0.40	2.37
Tài chính	-1.27	-22.76
Công nghiệp	-2.26	-30.71
Hàng TD thiết yếu	0.14	-10.45
Nguyên vật liệu	-2.44	-32.95
Hàng TD không thiết yếu	-1.65	4.71
Năng lượng	-0.24	-14.61
Y tế	-0.21	-6.47
Công nghệ thông tin	-1.51	6.79
Bất động sản	-0.81	-25.89

Top CP tác động tăng lên VNIndex

Mã	Đóng cửa	%Chg	Đóng góp vào Index
VPB	30.55	0.83	0.34
VCG	25.25	5.21	0.16
PNJ	113.20	1.16	0.09
VSH	45.90	2.91	0.06
NT2	31.00	2.65	0.06

Top CP tác động giảm lên VNIndex

Mã	Đóng cửa	%Chg	Đóng góp vào Index
HPG	23.00	-2.54	-0.86
GVR	24.60	-3.53	-0.83
CTG	26.20	-2.60	-0.83
VCB	80.00	1.01	-0.83
MWG	72.00	-2.57	-0.69

Top NĐTNN mua ròng trên HSX

Mã	Đóng cửa	%Chg	GT ròng (tỷ VND)
PNJ	113.20	1.16	203.87
VNM	76.00	2.01	117.90
VCB	80.00	1.01	74.93
VRE	29.85	3.47	52.83
HAG	13.60	0.00	37.73

Top NĐTNN bán ròng trên HSX

Mã	Đóng cửa	%Chg	GT ròng (tỷ VND)
STB	22.45	-2.60	-224.05
VJC	115.70	-0.26	-168.44
E1FVN30	21.05	-1.68	-113.47
HSG	17.20	-4.97	-99.39
KDH	33.90	-4.51	-77.30

NHẬN ĐỊNH THỊ TRƯỜNG: KHÉP LẠI TUẦN BIẾN ĐỘNG CÙNG THỊ TRƯỜNG THẾ GIỚI !

Thị trường chứng khoán khu vực Châu Á khép lại một tuần giảm điểm, đây cũng là tuần giảm thứ 3 liên tiếp bất chấp kinh tế Trung Quốc phát đi một số tín hiệu tích cực và Nhật Bản gấp rút xem xét gói kích thích kinh tế hơn 200 tỷ USD.

Trung Quốc vừa công bố một số dữ liệu kinh tế đáng chú ý, phần nào đó xoa dịu những quan ngại về tình hình tăng trưởng nền kinh tế số hai thế giới thời gian gần đây. Theo đó, doanh số bán lẻ tăng 5,4% trong tháng 8 so với cùng kỳ năm 2021, cao hơn dự báo tăng 3,5% của Reuters. Hoạt động sản xuất công nghiệp tăng 4,2% trong cùng giai đoạn, cao hơn 0,5% so với dự báo của giới chuyên gia.

Tính cả tuần, chỉ số chứng khoán khu vực Châu Á Thái Bình Dương không bao gồm Nhật Bản giảm 1,4%, ghi nhận tuần giảm thứ 3 liên tiếp. Thị trường Trung Quốc tuần này có mức giảm mạnh nhất 4,2%, chứng khoán Hong Kong cũng sụt 3%.

Thị trường chứng khoán Mỹ giảm điểm trong phiên giao dịch ngày thứ Năm (15/9), khi nhà đầu tư nghiền ngẫm những số liệu kinh tế trái chiều và tiếp tục bị ám ảnh bởi nỗi lo lãi suất. Phố Wall đang cố gắng đứng vững trở lại sau khi báo cáo từ Bộ Lao động Mỹ vào hôm thứ Ba tuần này cho thấy chỉ số giá tiêu dùng (CPI) tháng 8 tăng mạnh hơn dự báo. Số liệu đó đã khiến chứng khoán Mỹ bán tháo trong phiên ngày thứ Ba, với chỉ số Dow Jones sụt hơn 1.200 điểm. Thành quả của phiên phục hồi khiêm tốn vào ngày thứ Tư lại bị quét sạch trong phiên ngày thứ Năm.

Thị trường trong nước tuần này chỉ có 2 phiên tăng và 3 phiên giảm, đây cũng là tuần giảm thứ 3 liên tiếp của chỉ số Vn-Index. Dòng tiền thận trọng sau báo cáo lạm phát tháng 8 tại Mỹ, bên cạnh đó rủi ro từ các phiên đảo hạn phái sinh cùng các quỹ ETF cơ cấu ở phiên cuối tuần cũng khiến nhà đầu tư hạn chế giao dịch hoặc đứng ngoài quan sát.

Dừng lúc đóng cửa, chỉ số VN-Index giảm 11,63 điểm (-0,93%) còn 1.234,03 điểm, bên cạnh đó chỉ số VN30 cũng sụt 10,04 điểm (-0,8%) xuống 1.252,78 điểm. Độ rộng thị trường nghiêng về bên bán, toàn thị trường có 74 mã tăng/269 mã giảm, ở rổ VN30 có 7 mã tăng và 22 mã giảm. Nhóm midcap và smallcap cũng giảm lần lượt 2,02% và 1,68%.

Các cổ phiếu lớn gây áp lực lên thị trường phiên này là: HPG (-2,54%), GVR (-3,33%), CTG (-2,6%), VCB (-0,88%), MWG (-2,57%),... đã lấn át nỗ lực tăng giá ở các cổ phiếu lớn khác như: VPB (+0,99%), VCG (+5,21%), PNJ (+1,25%), VSH (+2,24%), NT2 (+2,65%),...

Thanh khoản khớp lệnh sàn HOSE tăng lên mức 14.545 tỷ đồng so với mức 9.779 tỷ đồng ở phiên hôm qua và mức bình quân 13.757 tỷ đồng của tuần trước. Tổng cộng có 594 triệu cổ phiếu được chuyển nhượng thành công so với mức bình quân 545 triệu cổ phiếu 10 ngày trước đó.

Khối ngoại bán ròng 430 tỷ đồng trên sàn HOSE. Lực bán tập trung ở các cổ phiếu/chứng chỉ quỹ như: E1VFN30, STB, VJC, HSG, KDH,... Ở chiều ngược lại, PNJ, VNM, VCB, VRE, NVL,... là những cổ phiếu được nhà đầu tư nước ngoài mua ròng trong phiên này.

Tóm lại, thị trường chốt tuần bằng phiên giảm khi có giao dịch của các quỹ ETF tái cơ cấu danh mục. Nhà đầu tư cũng đã chủ động hạn chế giao dịch trong phiên sáng do vậy thanh khoản cũng xuống ở mức thấp. Tuy vậy vẫn có điểm tích cực trong phiên này khi lực cầu chủ động chờ đợi đợt cơ cấu danh mục của các quỹ ETF để mua giá tốt, thanh khoản phiên chiều tăng do vậy đã tăng vọt. Tâm điểm tuần tới là kỳ họp chính sách tiền tệ của Fed vào ngày 20 -21/9 khi giới đầu tư kỳ vọng Fed nâng lãi suất 0,75 điểm phần trăm, tuy nhiên xác suất Fed tăng 1 điểm phần trăm cũng đang tăng lên, theo dữ liệu từ CME Group, giới đầu tư đang đặt cược 30% vào bước nhảy lãi suất "khủng" này. Do vậy, trong kịch bản Fed tăng lãi suất 0,75 điểm phần trăm, thị trường sẽ có phản ứng tích cực và ngược lại nếu Fed nâng lãi suất 1 điểm phần trăm, thị trường sẽ có nhiều biến động, chỉ số Vn-index có vùng hỗ trợ ở 1.218 – 1.220 điểm.

Đồ thị kỹ thuật VNINDEX



VNINDEX Index (Vietnam Ho Chi Minh Stock Index / VN-Index) Đồ thị kỹ thuật VNINDEX Daily 02JAN2020-16SEP2022

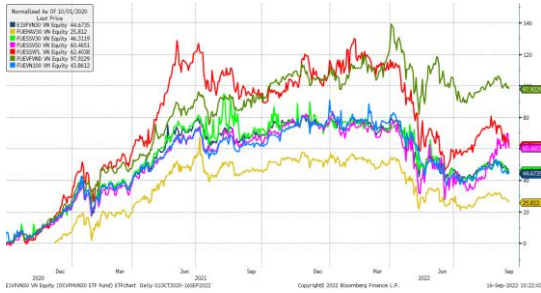
Copyright© 2022 Bloomberg Finance L.P.

16-Sep-2022 15:21:47

Chỉ số tham chiếu

	Đóng cửa	%Chg	YTD
VN30 Index	1252.78	-0.80	-18.42
VNX50 Index	2013.29	-1.14	-23.76
VN FinLead	1654.01	-1.47	-24.14
VN Diamond	1861.98	-1.24	-5.62
VN100 Index	1210.14	-1.17	-20.61

Diễn biến các Quỹ ETF nội địa YTD



ETFs nội địa

	Đóng cửa	%Chg	KLGD
E1VFN30	21.05	-1.68	391,500
FUEMAV30	14.72	-1.21	104,800
FUESSV30	15.67	-0.13	23,700
FUESSV50	20.7	-5.48	14,700
FUESSVFL	16.89	-1.57	31,000
FUEVFN30	26.68	-0.78	2,634,700
FUEVN100	16.17	-1.10	69,500

Dòng vốn NĐTNN qua ETFs nội

+/- Dòng vốn (tỷ đồng)	1 ngày	YTD
E1VFN30	-113.47	-945.31
FUEMAV30	0.15	-28.00
FUESSV30	-0.34	0.70
FUESSV50	-0.29	-5.88
FUESSVFL	-0.26	1,325.54
FUEVFN30	-69.86	5,006.19
FUEVN100	-0.54	-164.18

Dòng vốn NĐTNN qua ETFs ngoại

+/- Dòng vốn (tr. USD)	1 ngày	YTD
VanEck Vectors VN	0.00	-42.65
Xtrackers FTSE VN	0.00	8.44
Fubon FTSE VN	0.00	243.89
Premia MSCI VN	0.00	1.79
Kim KINDEX VN VN30	0.00	7.99
DCVMVN30 ETF Fund	0.00	-58.52
Asian Growth CUBS	0.00	0.00

Nguồn: Bloomberg

Xu hướng dòng vốn ETFs

Thị trường gặp áp lực bán mạnh ngay từ khi mở cửa và kéo dài trong toàn bộ phiên giao dịch hôm nay đã khiến các chỉ số chính khép phiên trong sắc đỏ. Cụ thể, VN30 Index đóng cửa giảm 0,8%, VN100 Index đóng cửa giảm 1,17%, VN Finlead đóng cửa giảm 1,47% và VN Diamond đóng cửa giảm 1,24%.

Tương tự, các chứng chỉ quỹ ETFs cũng ghi nhận diễn biến không mấy tích cực. Cụ thể, E1VFN30 tham chiếu VN30 index đóng cửa giảm 1,68%, FUEVFN30 tham chiếu VN Diamond đóng cửa giảm 0,78% và FUESSVFL tham chiếu VN Finlead đóng cửa giảm 1,57%.

Tổng khối lượng giao dịch ETFs trên thị trường tăng 4,48% so với phiên liền trước, đạt hơn 3,26 triệu chứng chỉ quỹ được khớp lệnh trong phiên, tương đương tổng giá trị khoảng 82,88 tỷ đồng. Trong đó thanh khoản tập trung chủ yếu ở E1VFN30 (8,34 tỷ đồng) và FUEVFN30 (70,69 tỷ đồng)...

Giao dịch khối ngoại phiên này diễn biến kém khả quan khi nhà đầu tư nước ngoài tiếp tục bán ròng với 184,61 tỷ đồng qua kênh ETFs nội trong phiên giao dịch hôm nay. Lực bán tập trung chủ yếu vào FUEVFN30 (-69,86 tỷ đồng), E1VFN30 (-113,47 tỷ đồng),...

THỊ TRƯỜNG THẾ GIỚI

Chỉ số	Điểm số	%Chg	YTD
Dow Jones	30,961.8	-0.56	-14.80
S&P500	3,901.4	-1.13	-18.15
VIX	27.5	4.72	59.76
DJ Futures	30,835.0	-0.76	-14.88
S&P Futures	3,886.0	-0.85	-18.34
Nikkei 225	27,567.7	-1.11	-4.25
KOSPI	2,382.8	-0.79	-19.98
Shanghai	3,126.4	-2.30	-14.10
Hang Seng	18,795.4	-0.71	-19.67
ASX	6,739.1	-1.52	-9.48
FTSE 100	7,264.3	-0.24	-1.63
DAX	12,737.9	-1.69	-19.81
CAC40	6,073.0	-1.38	-15.10

THỊ TRƯỜNG HÀNG HÓA

	Giá (USD)	%Chg	YTD
Vàng	1654.9	-0.61	-9.53
Dầu WTI	84.28	-0.96	12.06
Dầu Brent	90.26	-0.64	16.05

THỊ TRƯỜNG NGOẠI TỆ

	Giá	%Chg	YTD
BBDXY*	1313.58	0.32	11.94
USD/JPY	143.41	0.08	-19.75
USD/CNY	7.0214	-0.38	-9.48
EUR/USD	0.996	-0.41	-12.40
GBP/USD	1.137	-0.85	-15.98

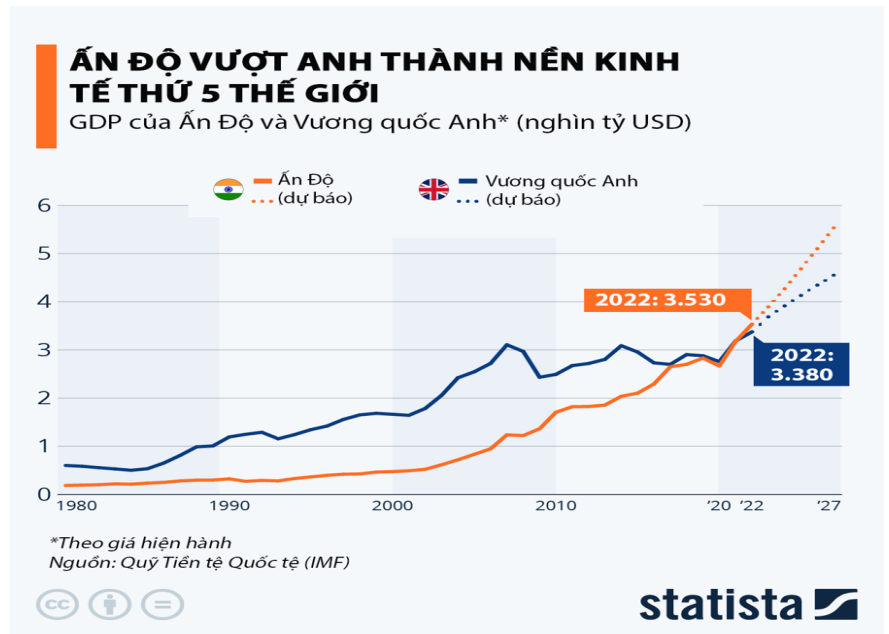
(*) Bloomberg Dollar Spot Index

Tin tức thế giới: Ấn Độ sắp vượt Anh thành nền kinh tế lớn thứ 5 thế giới.

Giờ đây, với dự báo tăng trưởng 7% trong năm 2022, kinh tế Ấn Độ sẽ vượt qua Anh về quy mô GDP, trở thành nền kinh tế lớn thứ 5 trên thế giới - theo số liệu mới nhất từ Quỹ Tiền tệ Quốc tế (IMF).

Trong khi đó, ở Anh, lạm phát tăng chóng mặt đang tạo ra một cuộc khủng hoảng chi phí sinh hoạt và nguy cơ suy thoái mà Ngân hàng Trung ương Anh (BoE) dự báo có thể kéo dài tới năm 2024. Điều này diễn ra giữa lúc Anh trải qua nhiều biến động chính trị và vẫn đang tiếp tục chịu ảnh hưởng từ việc rời khỏi Liên minh châu Âu (EU) - còn gọi là Brexit. GDP của Ấn Độ đã vượt qua Anh trong quý 4/2021 nhưng chưa có sự thay đổi về xếp hạng trong quý 1/2022.

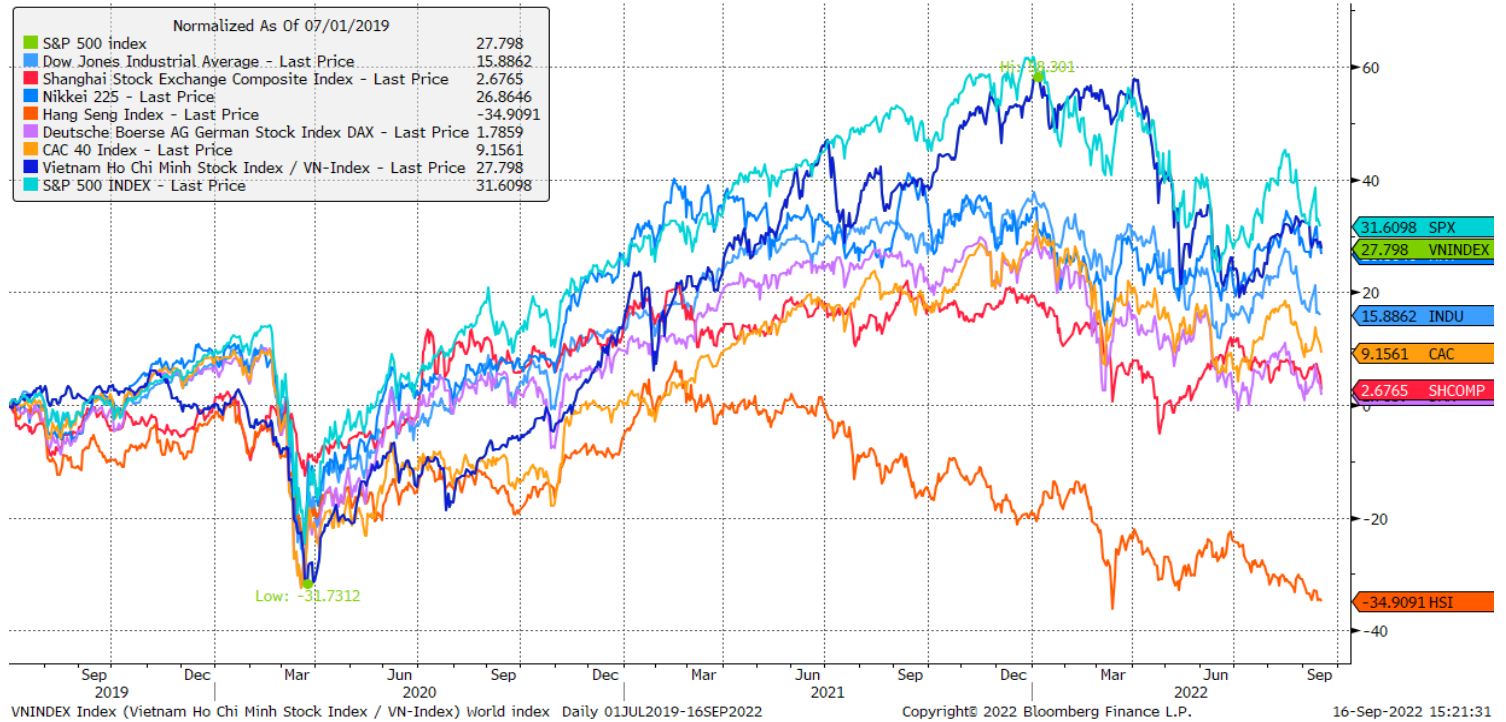
IMF dự báo Ấn Độ sẽ tiếp tục vượt xa Anh cho tới tận năm 2027, đưa quốc gia châu Á trở thành nền kinh tế lớn thứ 4 thế giới ở thời điểm đó, còn Anh tụt xuống vị trí thứ 6.



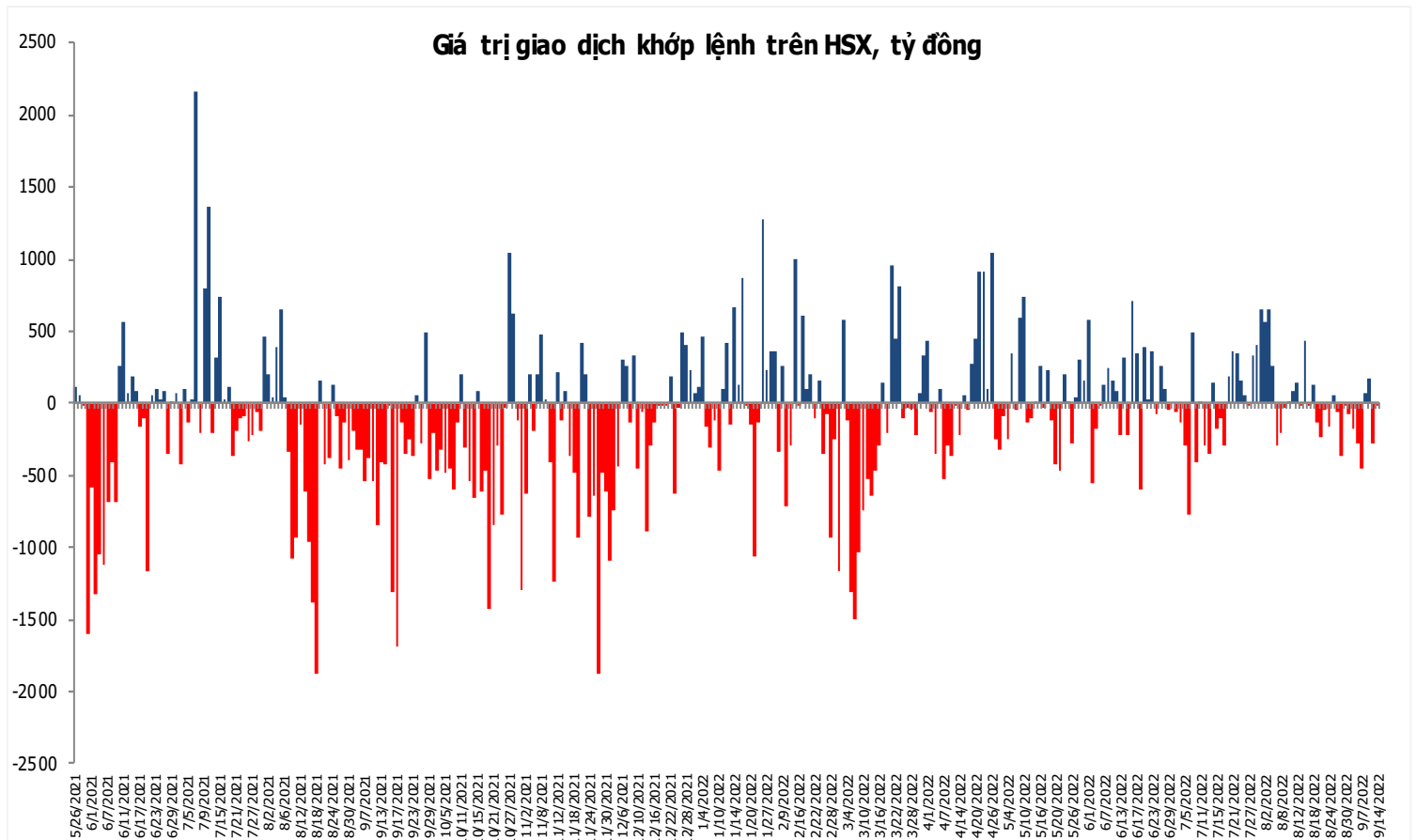
Nguồn: Bloomberg.

Đồ thị so sánh VNINDEX và các thị trường quốc tế

Stock Market Index - Major World Indices



Đồ thị giá trị mua/bán ròng khớp lệnh của NĐTNN trên sàn HSX



Liên hệ Phòng nghiên cứu khách hàng cá nhân:

Trần Hoàng Sơn	Trưởng bộ phận/Kiểm soát	son.tranhoang@mbs.com.vn
Ngô Quốc Hưng	Chuyên Viên Nghiên cứu cao cấp	hung.ngoquoc@mbs.com.vn
Phạm Văn Quỳnh	Chuyên viên Nghiên cứu	quynh.phamvan@mbs.com.vn
Nguyễn Quỳnh Hoa	Chuyên viên Nghiên cứu	hoa.nguyenquynh@mbs.com.vn
Nguyễn Hòa Hợp	Chuyên viên Nghiên cứu	hop.nguyenhoa@mbs.com.vn
Đặng Duy Việt	Chuyên viên Nghiên cứu	viet.dangduy@mbs.com.vn

Hệ Thống Khuyến Nghị: Hệ thống khuyến nghị của MBS được xây dựng dựa trên mức chênh lệch của giá mục tiêu 12 tháng và giá cổ phiếu trên thị trường tại thời điểm đánh giá

Xếp hạng	Khi (giá mục tiêu – giá hiện tại)/giá hiện tại
MUA	$\geq 20\%$
KHẢ QUAN	Từ 10% đến 20%
PHÙ HỢP THỊ TRƯỜNG	Từ -10% đến +10%
KÉM KHẢ QUAN	Từ -10% đến -20%
BÁN	$\leq -20\%$

CÔNG TY CỔ PHẦN CHỨNG KHOÁN MB (MBS)

Được thành lập từ tháng 5 năm 2000 bởi Ngân hàng TMCP Quân đội (MB), Công ty CP Chứng khoán MB (MBS) là một trong 5 công ty chứng khoán đầu tiên tại Việt Nam, Sau nhiều năm không ngừng phát triển, MBS đã trở thành một trong những công ty chứng khoán hàng đầu Việt Nam cung cấp các dịch vụ bao gồm: môi giới, nghiên cứu và tư vấn đầu tư, nghiệp vụ ngân hàng đầu tư, và các nghiệp vụ thị trường vốn. Mạng lưới chi nhánh và các phòng giao dịch của MBS đã được mở rộng và hoạt động có hiệu quả tại nhiều thành phố trọng điểm như Hà Nội, TP, HCM, Hải Phòng và các vùng chiến lược khác. Khách hàng của MBS bao gồm các nhà đầu tư cá nhân và tổ chức, các tổ chức tài chính và doanh nghiệp. Là thành viên Tập đoàn MB, MBS có nguồn lực lớn về con người, tài chính và công nghệ để có thể cung cấp cho Khách hàng các sản phẩm và dịch vụ phù hợp mà rất ít các công ty chứng khoán khác có thể cung cấp.

MBS tự hào được nhìn nhận là:

- Công ty môi giới hàng đầu, đứng đầu thị phần môi giới từ năm 2009.
- Công ty nghiên cứu có tiếng nói trên thị trường với đội ngũ chuyên gia phân tích có kinh nghiệm, cung cấp các sản phẩm nghiên cứu về kinh tế và thị trường chứng khoán;
- Nhà cung cấp đáng tin cậy các dịch vụ về nghiệp vụ ngân hàng đầu tư cho các công ty quy mô vừa.

Tuyên bố miễn trách nhiệm: Bản quyền năm 2022 thuộc về Công ty CP Chứng khoán MB (MBS). Những thông tin sử dụng trong báo cáo được thu thập từ những nguồn đáng tin cậy và MBS không chịu trách nhiệm về tính chính xác của chúng. Quan điểm thể hiện trong báo cáo này là của (các) tác giả và không nhất thiết liên hệ với quan điểm chính thức của MBS. Không một thông tin cũng như ý kiến nào được viết ra nhằm mục đích quảng cáo hay khuyến nghị mua/bán bất kỳ chứng khoán nào. Báo cáo này không được phép sao chép, tái bản bởi bất kỳ cá nhân hoặc tổ chức nào khi chưa được phép của MBS.

MBS HỢI SỞ

Tòa nhà MB, số 21 Cát Linh, Đống Đa, Hà Nội
ĐT: + 84 24 7304 5688 - Fax: + 84 24 3726 2601
Webiste: www.mbs.com.vn