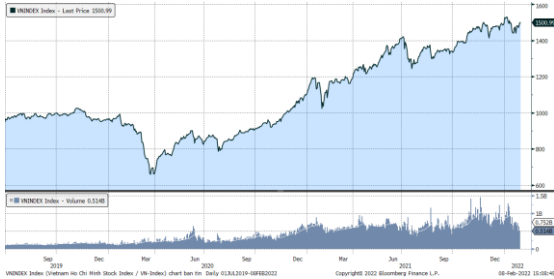


## MARKET STRATEGY DAILY: SỰ TRỞ LẠI CỦA DÒNG TIỀN LỚN ?

Báo cáo chi tiết 08/02/2022

### Diễn biến chỉ số VN-Index



### THỊ TRƯỜNG CƠ SỞ

	VNIndex	HNXIndex	Upcom
<b>Đóng cửa</b>	1500.99	417.89	111.52
<b>Thay đổi</b>	3.33	-1.44	0.76
<b>%Chg</b>	0.22	-0.34	0.69
<b>YTD</b>	0.18	-11.84	-1.03
<b>KLGD (tr.cp)</b>	734.76	74.36	50.24
<b>%Chg</b>	21.31	25.59	-3.76
<b>GTGD (tỷ đ)</b>	22,556.20	1,961.59	1,155.38
<i>Số mã tăng</i>	282	130	209
<i>Số mã giảm</i>	169	97	117
<i>Không đổi</i>	52	45	62
<b>Vốn hóa (ngh. tỷ đ)</b>	5872.72	394.29	1393.05
<b>PE</b>	17.06	23.31	51.85
<b>PB</b>	2.63	2.58	3.81
<b>NĐTNN Mua (tỷ đ)</b>	1,340.70	12.74	37.16
<b>NĐTNN Bán (tỷ đ)</b>	1,689.31	3.43	22.92
<b>Ròng</b>	-348.61	9.31	14.24

### THỊ TRƯỜNG HĐTTL

	Đóng cửa	Thay đổi	%Chg
<b>VN30-Index</b>	1550.46	9.21	0.60
<b>VN30F2202</b>	1535.50	2.70	0.18
<b>VN30F2203</b>	1533.30	1.60	0.10
<b>VN30F2206</b>	1523.00	4.00	0.26
<b>VN30F2209</b>	1521.90	0.90	0.06

### Diễn biến thị trường:

- Thị trường trong nước tăng điểm sang phiên thứ 3 liên tiếp và trong 6 phiên gần đây, chỉ số Vn-Index đã tăng tới 5 phiên. Điểm nhấn đáng chú ý trong phiên hôm nay chính là dòng tiền đã quay trở lại và nhóm cổ phiếu thép đồng loạt tăng điểm. Ở chiều ngược lại, khối ngoại tiếp tục bán ròng mạnh cổ phiếu VIC.
- Thanh khoản khớp lệnh sàn HSX tăng lên mức 21.110 tỷ đồng so với mức 17.152 tỷ đồng ở phiên hôm qua. Tín hiệu từ mức tăng thanh khoản đã hỗ trợ tích cực cho thị trường ngược dòng trong những phút cuối phiên hôm nay.
- Dòng tiền đã quay trở lại đúng như kỳ vọng của nhà đầu tư, bên cạnh đó sự trở lại mạnh mẽ từ nhóm cổ phiếu thép cùng nhóm cổ phiếu ngân hàng đã giúp thị trường duy trì mạch tăng sang phiên thứ 3 liên tiếp trong chuỗi tăng 5/6 phiên vừa qua. Triển vọng để thị trường quay lại mức đỉnh cũ ngày càng cao khi dòng tiền đã quay trở lại và độ rộng thị trường lan tỏa từ nhóm bluechips sang các nhóm vừa và nhỏ.

### Tin tức thế giới:

- Tổng thống Mỹ Joe Biden ngày 7/2 cảnh báo rằng đường ống dẫn khí đốt Dòng chảy phương Bắc (Nord Stream) 2 sẽ bị đình chỉ nếu Nga tấn công Ukraine, đồng thời nhấn mạnh sự đoàn kết với Thủ tướng Đức Olaf Scholz trong bối cảnh phương Tây nỗ lực ngăn chặn một cuộc chiến tranh có thể xảy ra ở châu Âu. Theo tin từ Reuters, trong một cuộc họp báo tại Nhà Trắng cùng nhà lãnh đạo mới của nước Đức, ông Biden - một người phản đối lâu năm Nord Stream 2, dự án được xây dựng để dẫn khí đốt trực tiếp từ Nga sang châu Âu, không đi qua Ukraine - nói rằng đường ống này sẽ bị dừng ngay lập tức nếu Nga đưa quân vào Ukraine.

### Nhận định thị trường HĐTTL:

- Thị trường mở rộng đà tăng giúp cho cả 4 HĐTTL đóng cửa đều tăng từ 0,9 đến 4 điểm. Cụ thể, VN30F2202 tăng 0,2% lên mức 1.535,5 điểm, hiện đang thấp hơn 14,96 điểm so với chỉ số cơ sở VN30. Trong khi đó, tổng thanh khoản thị trường phiên hôm nay tăng 34,35% so với phiên liền trước, đạt 112.521 hợp đồng được khớp lệnh trong phiên.

## NHÓM NGÀNH

	%Chg	YTD
Tiện ích	0.23	4.24
Tài chính	1.01	4.86
Công nghiệp	-0.32	-11.83
Hàng TD thiết yếu	-0.41	-8.59
Nguyên vật liệu	4.72	-4.83
Hàng TD không thiết yếu	0.93	1.26
Năng lượng	-0.21	2.50
Y tế	1.18	-0.79
Công nghệ thông tin	1.04	-3.38
Bất động sản	-1.43	-5.83

## Top CP tác động tăng lên VNIndex

Mã	Đóng cửa	%Chg	Đóng góp vào Index
HPG	45.55	5.81	3.01
VPB	37.30	2.75	1.16
TCB	53.80	1.89	0.91
GVR	33.00	2.48	0.83
ACB	35.75	3.03	0.74

## Top CP tác động giảm lên VNIndex

Mã	Đóng cửa	%Chg	Đóng góp vào Index
VIC	87.30	-4.28	-3.62
VHM	81.20	-1.22	-1.10
VNM	82.00	-1.80	-0.78
MSN	145.50	-1.62	-0.71
DIG	63.80	-6.86	-0.56

## Top NĐTNN mua ròng trên HSX

Mã	Đóng cửa	%Chg	GT ròng (tỷ VND)
KBC	56.50	3.29	63.91
DXG	35.30	2.02	50.61
CTG	36.50	0.55	32.38
NLG	50.80	1.60	20.19
GAS	114.00	-0.61	20.00

## Top NĐTNN bán ròng trên HSX

Mã	Đóng cửa	%Chg	GT ròng (tỷ VND)
VIC	87.30	-4.28	-290.31
VNM	82.00	-1.80	-50.76
HPG	45.55	5.81	-48.02
NKG	35.05	6.86	-41.47
VHC	67.60	6.96	-34.37

## NHẬN ĐỊNH THỊ TRƯỜNG: SỰ TRỞ LẠI CỦA DÒNG TIỀN LỚN?

Chứng khoán Châu Á phục hồi khi nhà đầu tư đánh giá kịch bản các yếu tố như chính sách tiền tệ, lương tại Mỹ có thể khiến Fed tăng lãi suất cao hơn trong năm nay.

Tại Nhật Bản, Nikkei 225 tăng 0,13%. Bên cạnh đó, thị trường Hàn Quốc tiến 0,05%, thị trường Australia cũng vọt 1,07%. Thị trường Trung Quốc trái chiều với Shanghai Composite tăng 0,67%, Shenzhen Component sụt 0,97%. Bên cạnh đó, chỉ số Hang Seng của Hong Kong giảm 1,03%.

Trước đó, thị trường chứng khoán Mỹ giảm điểm trong phiên giao dịch ngày thứ Hai (7/2), khi nhà đầu tư tiếp tục bị ám ảnh bởi kết quả kinh doanh gây thất vọng của Facebook và chờ đợi dữ liệu quan trọng về tình hình lạm phát ở Mỹ. Tuần này, tâm điểm chú ý của nhà đầu tư ở Phố Wall sẽ là báo cáo chỉ số giá tiêu dùng (CPI) tháng 1 do Bộ Lao động Mỹ công bố vào ngày thứ Năm. Theo dự báo, CPI tháng đầu năm tăng 7,2% so với cùng kỳ năm ngoái, mức tăng mạnh nhất kể từ tháng 2/1982

Thị trường trong nước tăng điểm sang phiên thứ 3 liên tiếp và trong 6 phiên gần đây, chỉ số Vn-Index đã tăng tới 5 phiên. Điểm nhấn đáng chú ý trong phiên hôm nay chính là dòng tiền đã quay trở lại và nhóm cổ phiếu thép đồng loạt tăng điểm. Ở chiều ngược lại, khối ngoại tiếp tục bán ròng mạnh cổ phiếu VIC.

Dừng lúc đóng cửa, chỉ số VN-Index tăng 3,33 điểm (+0,22%) lên 1.500,99 điểm, bên cạnh đó chỉ số VN30 cũng vọt 9,21 điểm (+0,6%) đạt 1.550,46 điểm. Độ rộng thị trường nghiêng về bên mua, toàn thị trường có 282 mã tăng/169 mã giảm, ở rổ VN30 có 15 mã tăng/13 mã giảm. Nhóm Midcap và Smallcap duy trì đà hồi phục, lần lượt tăng 0,52% và 0,67%.

Các cổ phiếu lớn đã hỗ trợ thị trường phiên này là: HPG (+5,81%), VPB (+2,75%), TCB (+1,89%), GVR (+2,48%), ACB (+3,03%),... đã bù đắp áp lực giảm giá ở các cổ phiếu khác như: VIC (-4,28%), VHM (-1,22%), VNM (-1,8%), MSN (-1,62%), DIG (-6,86%),...

Thanh khoản khớp lệnh sàn HSX tăng lên mức 21.110 tỷ đồng so với mức 17.152 tỷ đồng ở phiên hôm qua. Tín hiệu từ mức tăng thanh khoản đã hỗ trợ tích cực cho thị trường ngược dòng trong những phút cuối phiên hôm nay.

Khối ngoại bán ròng 330 tỷ đồng trên toàn thị trường. Lực bán tập trung tại các cổ phiếu như VIC, VNM, HPG, NKG, VHC, ... Ở chiều ngược lại, DXG, KBC, CTG, GAS, VND,... là những cổ phiếu được nhà đầu tư nước ngoài mua ròng trong phiên này.

Tóm lại, dòng tiền đã quay trở lại đúng như kỳ vọng của nhà đầu tư, bên cạnh đó sự trở lại mạnh sẽ từ nhóm cổ phiếu thép cùng nhóm cổ phiếu ngân hàng đã giúp thị trường duy trì mạch tăng sang phiên thứ 3 liên tiếp trong chuỗi tăng 5/6 phiên vừa qua. Triển vọng để thị trường quay lại mức đỉnh cũ ngày càng cao khi

dòng tiền đã quay trở lại và độ rộng thị trường lan tỏa từ nhóm bluechips sang các nhóm vừa và nhỏ.

## Đồ thị kỹ thuật VNINDEX



VNINDEX Index (Vietnam Ho Chi Minh Stock Index / VN-Index) Đồ thị kỹ thuật VNINDEX Daily 02JAN2020-08FEB2022

Copyright© 2022 Bloomberg Finance L.P.

08-Feb-2022 15:09:15

## Chỉ số tham chiếu

	Đóng cửa	%Chg	YTD
<b>VN30 Index</b>	1550.46	0.60	0.96
<b>VNX50 Index</b>	2590.68	0.59	-1.89
<b>VN FinLead</b>	2327.93	1.13	6.76
<b>VN Diamond</b>	2018	0.92	2.29
<b>VN100 Index</b>	1502.85	0.49	-1.40

## Diễn biến các Quỹ ETF nội địa YTD



## ETFs nội địa

	Đóng cửa	%Chg	KLGD
<b>E1VFN30</b>	26.1	0.73	1,152,900
<b>FUEMAV30</b>	18.25	0.44	26,000
<b>FUESSV30</b>	18.93	-1.46	9,500
<b>FUESSV50</b>	22.5	-0.88	4,600
<b>FUESSVFL</b>	23.4	0.78	10,900
<b>FUEVFVND</b>	28.86	1.69	1,241,300
<b>FUEVN100</b>	20.03	0.20	47,200

## Dòng vốn NĐTNN qua ETFs nội

+/- Dòng vốn (tỷ đồng)	1 ngày	YTD
<b>E1VFN30</b>	-26.25	136.50
<b>FUEMAV30</b>	-0.38	-71.26
<b>FUESSV30</b>	-0.06	-7.89
<b>FUESSV50</b>	0.05	-58.77
<b>FUESSVFL</b>	0.02	1,237.23
<b>FUEVFVND</b>	5.03	3,218.92
<b>FUEVN100</b>	-0.14	-45.43

## Dòng vốn NĐTNN qua ETFs ngoại

+/- Dòng vốn (tr. USD)	1 ngày	YTD
<b>VanEck Vectors VN</b>	0.00	0.00
<b>Xtrackers FTSE VN</b>	0.00	-0.52
<b>Fubon FTSE VN</b>	0.00	50.22
<b>Premia MSCI VN</b>	0.00	0.55
<b>Kim KINDEX VN VN30</b>	0.00	0.00
<b>DCVMVN30 ETF Fund</b>	0.00	-12.34
<b>Asian Growth CUBS</b>	0.00	0.00

Nguồn: Bloomberg

## Xu hướng dòng vốn ETFs

Thị trường cơ sở mở rộng đã tăng điểm với lực kéo từ nhóm cổ phiếu trụ đã giúp các chỉ số chính đóng cửa trong sắc xanh. Cụ thể, VN30 Index đóng cửa tăng 0,6%, VN100 Index tăng 0,49%, VN Diamond tăng 0,92% và VN FinLead đóng cửa tăng 1,13%.

Tương tự, các chứng chỉ quỹ ETFs cũng ghi nhận diễn biến tích cực. Cụ thể, E1VFN30 tham chiếu VN30 index tăng 0,73%, FUESSVFL tham chiếu VN FinLead index tăng 0,78%, FUEVFVND tham chiếu VN Diamond index đóng cửa tăng 1,69%. Tổng khối lượng giao dịch ETFs trên thị trường tăng 8,79% so với phiên liền trước, đạt hơn 2,49 triệu chứng chỉ quỹ được khớp lệnh trong phiên, tương đương tổng giá trị khoảng 67,37 tỷ đồng. Trong đó thanh khoản tập trung chủ yếu ở E1VFN30 (29,9 tỷ đồng) và FUEVFVND (35,52 tỷ đồng)...

Giao dịch khối ngoại phiên này vẫn chứng kiến diễn biến kém khả quan khi nhà đầu tư nước ngoài tiếp tục bán ròng với 21,74 tỷ đồng qua kênh ETFs nội trong phiên giao dịch hôm nay. Lực bán tập trung chủ yếu vào FUEMAV30 (-0,38 tỷ đồng), E1VFN30 (-26,25 tỷ đồng),...

## THỊ TRƯỜNG THẾ GIỚI

Chỉ số	Điểm số	%Chg	YTD
Dow Jones	35,091.1	0.00	-3.43
S&P500	4,483.9	-0.37	-5.92
VIX	22.7	-0.57	32.00
DJ Futures	35,041.0	0.21	-3.27
S&P Futures	4,483.5	0.17	-5.78
Nikkei 225	27,284.5	0.13	-5.23
KOSPI	2,746.5	0.05	-7.76
Shanghai	3,452.6	0.67	-5.14
Hang Seng	24,329.5	-1.02	3.98
ASX	7,186.7	1.07	-3.46
FTSE 100	7,628.1	0.72	3.30
DAX	15,318.8	0.74	-3.56
CAC40	7,068.1	0.84	-1.19

## THỊ TRƯỜNG HÀNG HÓA

	Giá (USD)	%Chg	YTD
Vàng	1819.52	-0.05	-0.53
Dầu WTI	90.76	-0.61	20.68
Dầu Brent	92.04	-0.70	18.33

## THỊ TRƯỜNG NGOẠI TỆ

	Giá	%Chg	YTD
BBDXY*	1175.77	0.15	0.20
USD/JPY	115.36	-0.23	-0.24
USD/CNY	6.3662	-0.06	-0.16
EUR/USD	1.1407	-0.31	0.33
GBP/USD	1.3539	0.02	0.05

(\*) Bloomberg Dollar Spot Index

## Tin tức thế giới: Ông Biden cảnh báo đường ống khí đốt Nord Stream 2 sẽ bị dừng nếu Nga tấn công Ukraine.

Tổng thống Mỹ Joe Biden ngày 7/2 cảnh báo rằng đường ống dẫn khí đốt Dòng chảy phương Bắc (Nord Stream) 2 sẽ bị đình chỉ nếu Nga tấn công Ukraine, đồng thời nhấn mạnh sự đoàn kết với Thủ tướng Đức Olaf Scholz trong bối cảnh phương Tây nỗ lực ngăn chặn một cuộc chiến tranh có thể xảy ra ở châu Âu.

Theo tin từ Reuters, trong một cuộc họp báo tại Nhà Trắng cùng nhà lãnh đạo mới của nước Đức, ông Biden - một người phản đối lâu năm Nord Stream 2, dự án được xây dựng để dẫn khí đốt trực tiếp từ Nga sang châu Âu, không đi qua Ukraine - nói rằng đường ống này sẽ bị dừng ngay lập tức nếu Nga đưa quân vào Ukraine.

"Nếu Nga tấn công, nghĩa là xe tăng hoặc quân Nga vượt qua biên giới vào Ukraine, thì sẽ không còn đường ống Nord Stream 2 nữa. Chúng tôi sẽ chấm dứt đường ống này", ông Biden nói. Khi được hỏi là Mỹ sẽ làm như thế nào, xét tới việc dự án này thuộc quyền kiểm soát của Đức, ông Biden đáp: "Tôi hứa với các bạn là chúng tôi có thể làm được việc đó."



Tổng thống Mỹ Joe Biden (phải) và Thủ tướng Đức Olaf Scholz trong cuộc gặp tại Nhà Trắng ngày 7/2 - Ảnh: Reuters.

Về phần mình, Thủ tướng Scholz nói Mỹ và Đức có cùng phương pháp tiếp cận trong các vấn đề Ukraine, Nga và lệnh trừng phạt đối với Nga. Tuy nhiên, ông không trực tiếp xác nhận ý định của ông Biden đối với Nord Stream 2 và cũng không đề cập công khai đến tên dự án này trong chuyến thăm Mỹ kéo dài trong 1 ngày.

Liệu Mỹ và Đức có cùng quan điểm về Nord Stream 2 - dự án có trị giá 11 tỷ USD và mất 1 thập kỷ để hoàn tất - đang trở thành một câu hỏi cực kỳ quan trọng trong bối cảnh hai quốc gia này dẫn đầu các đồng minh trong Tổ chức Hiệp ước Bắc Đại Tây Dương NATO trong cuộc đối đầu với Nga. Nga hiện đang tập trung khoảng 100.000 quân ở khu vực gần biên giới Ukraine, nhưng phủ nhận cáo buộc của

phương Tây cho rằng nước này đang có ý định tấn công quốc gia láng giềng. Giới chức Mỹ thì một mực cho rằng Nga sẽ tấn công Ukraine trong vòng vài tuần hoặc thậm chí vài ngày tới.

Ông Scholz, người đang đối mặt nhiều áp lực trong và ngoài nước vì bị cho là thiếu quyết đoán trong vấn đề Ukraine, phát biểu tại cuộc họp báo rằng Nga sẽ phải trả giá rất đắt nếu tấn công Ukraine và khẳng định Đức và Mỹ có cùng cách tiếp cận vấn đề. “Chúng tôi sẽ đoàn kết. Chúng tôi sẽ hành động cùng nhau. Và chúng tôi sẽ triển khai tất cả các biện pháp cần thiết”, ông Scholz nói. Dù khí đốt còn chưa bắt đầu chảy qua Nord Stream 2, Nga hiện đã đáp ứng một nửa nhu cầu khí đốt của Đức. Nước Đức đã trì hoãn việc phê chuẩn Nord Stream 2 cho tới ít nhất nửa sau của năm 2022, nhưng từ chối hủy bỏ dự án đã gần hoàn tất này. Mỹ thì từ lâu đã cho rằng Nord Stream 2 sẽ chỉ khiến châu Âu phụ thuộc ngày càng nhiều vào nguồn cung khí đốt từ Nga.

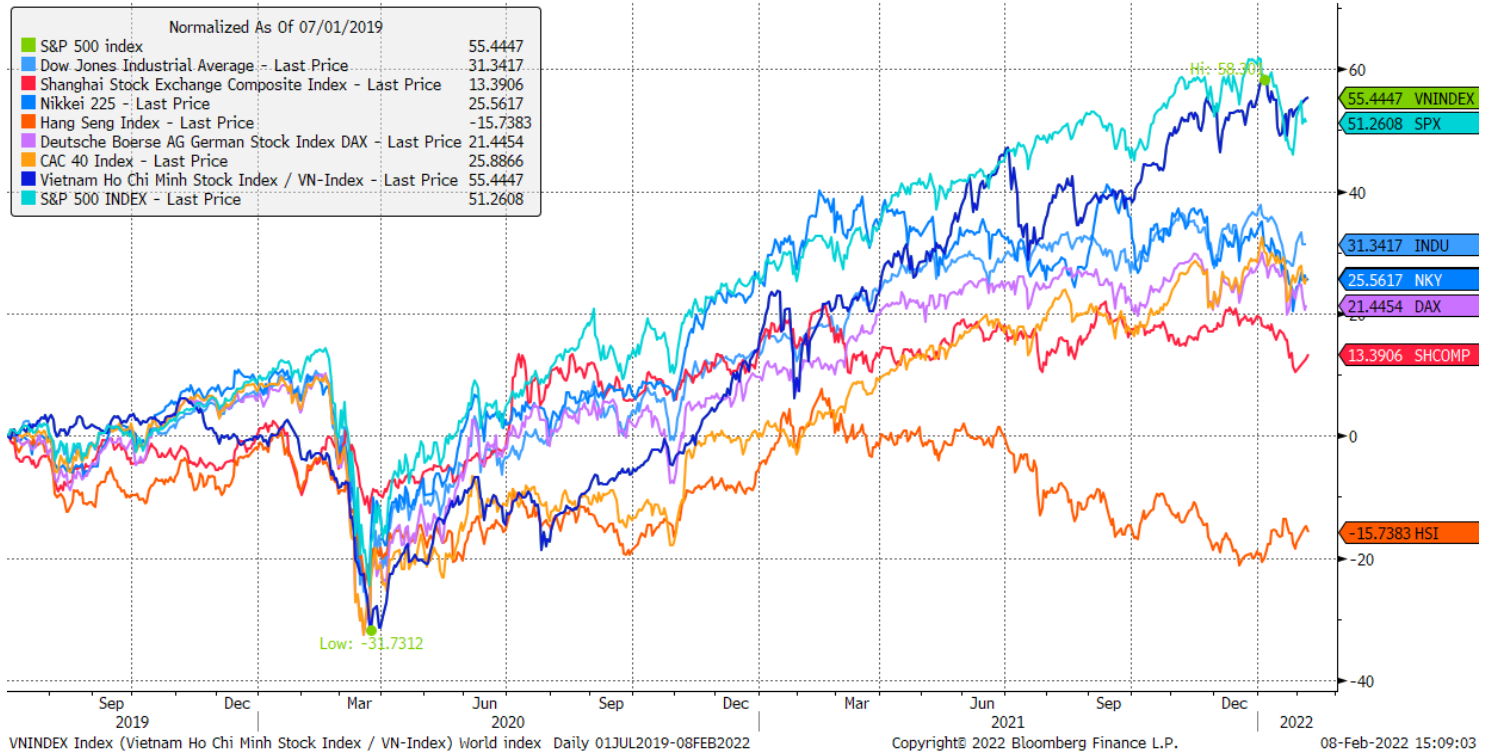
Tại cuộc họp báo, cả ông Biden và ông Scholz cùng nhấn mạnh rằng họ ưu tiên giải pháp ngoại giao cho vấn đề Ukraine. Tuần tới, ông Scholz – người có tỷ lệ ủng hộ sụt giảm 17 điểm phần trăm chỉ trong vòng mấy tuần trở lại đây khi căng thẳng với Nga gia tăng – sẽ thăm cả Ukraine và Nga trong tuần tới. Tuần này, nhà lãnh đạo Đức có các cuộc gặp với ông Biden, giới chức Liên minh châu Âu (EU) và nguyên thủ các nước vùng Baltic. Mối quan hệ giữa ông Biden với ông Scholz có thể giữ một vai trò đặc biệt quan trọng vào thời điểm mà Tổng thống Pháp Emmanuel Macron chưa tuyên bố liệu có ra tranh cử trong cuộc bầu cử Tổng thống Pháp diễn ra sau 3 tháng nữa và Thủ tướng Anh Boris Johnson đang chìm trong một cuộc khủng hoảng trong nước do bê bối tiệc tùng giữa lúc London phong tỏa.

Ngày 7/2, ông Macron đã có cuộc gặp với ông Putin và nói với nhà lãnh đạo Nga rằng ông muốn tránh xảy ra chiến tranh và muốn xây dựng niềm tin với Moscow. Ông Biden nói ông không nghi ngờ gì về uy tín của Đức với tư cách một đối tác và ông Scholz có được “sự tin tưởng hoàn toàn” của Mỹ. “Không hề có vấn đề gì trong quan hệ đối tác giữa Đức và Mỹ”, người đứng đầu Nhà Trắng nhấn mạnh. Ông Biden và các quan chức Mỹ cũng nói thêm rằng Đức là nhà tài trợ phi quân sự lớn thứ hai của Ukraine, chỉ sau Mỹ, và rằng Mỹ-Đức đang cùng nhau lên kế hoạch trừng phạt Nga. Chi tiết của gói trừng phạt vẫn đang được hoàn tất, nhưng cấm Nga khỏi hệ thống giao dịch quốc tế SWIFT vẫn là một phương án – một quan chức Mỹ tiết lộ. Ông Steven Sokol, Chủ tịch Hội đồng Mỹ về Đức (ACG), nói rằng ông Scholz cần làm rõ lập trường của Đức về Nord Stream 2 và thể hiện thêm “sáng tạo” trong cung cấp hỗ trợ Ukraine, trừ việc gửi vũ khí tới nước này. “Đức phải hiểu rằng nếu họ muốn tăng cường vị thế trên trường quốc tế và gánh vác thêm trách nhiệm, thì họ phải hành động nhiều hơn”, ông Sokol nói. “Để là một nhà lãnh đạo, Đức phải làm nhiều hơn”.

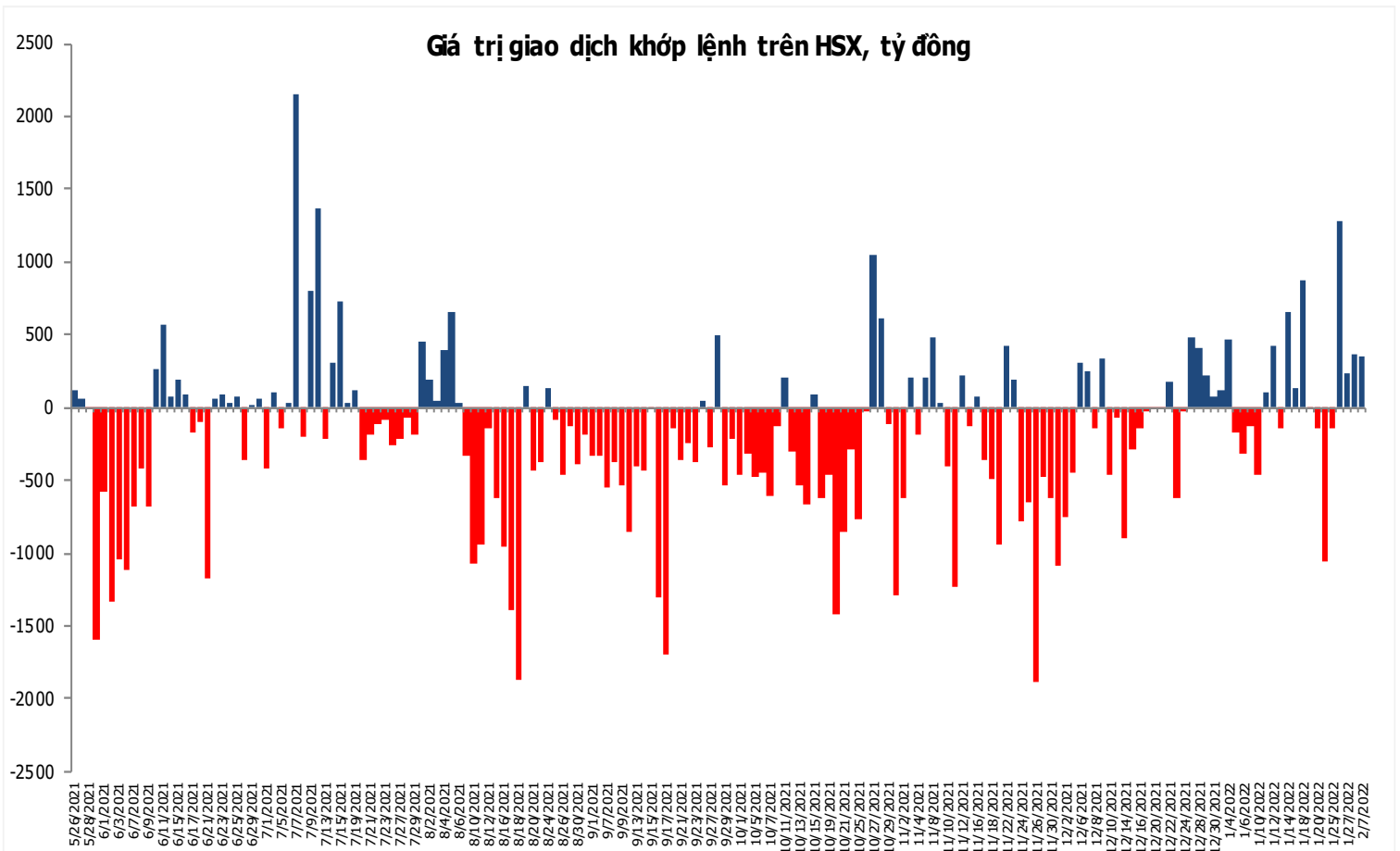
*Nguồn: Reuters.*

## Đồ thị so sánh VNINDEX và các thị trường quốc tế

Stock Market Index - Major World Indices



## Đồ thị giá trị mua/bán ròng khớp lệnh của NĐTNN trên sàn HSX



Nguồn: Bloomberg, Finpro

Liên hệ Phòng nghiên cứu khách hàng cá nhân:

Trần Hoàng Sơn	Trưởng bộ phận/Kiểm soát	<a href="mailto:son.tranhoang@mbs.com.vn">son.tranhoang@mbs.com.vn</a>
Ngô Quốc Hưng	Chuyên Viên Nghiên cứu cao cấp	<a href="mailto:hung.ngoquoc@mbs.com.vn">hung.ngoquoc@mbs.com.vn</a>
Phạm Văn Quỳnh	Chuyên viên Nghiên cứu	<a href="mailto:quynh.phamvan@mbs.com.vn">quynh.phamvan@mbs.com.vn</a>
Nguyễn Quỳnh Hoa	Chuyên viên Nghiên cứu	<a href="mailto:hoa.nguyenquynh@mbs.com.vn">hoa.nguyenquynh@mbs.com.vn</a>
Nguyễn Hòa Hợp	Chuyên viên Nghiên cứu	<a href="mailto:hop.nguyenhoa@mbs.com.vn">hop.nguyenhoa@mbs.com.vn</a>
Đặng Duy Việt	Chuyên viên Nghiên cứu	<a href="mailto:viet.dangduy@mbs.com.vn">viet.dangduy@mbs.com.vn</a>

**Hệ Thống Khuyến Nghị:** Hệ thống khuyến nghị của MBS được xây dựng dựa trên mức chênh lệch của giá mục tiêu 12 tháng và giá cổ phiếu trên thị trường tại thời điểm đánh giá

Xếp hạng	Khi (giá mục tiêu – giá hiện tại)/giá hiện tại
MUA	>=20%
KHẢ QUAN	Từ 10% đến 20%
PHÙ HỢP THỊ TRƯỜNG	Từ -10% đến +10%
KÉM KHẢ QUAN	Từ -10% đến - 20%
BÁN	<= -20%

## CÔNG TY CỔ PHẦN CHỨNG KHOÁN MB (MBS)

Được thành lập từ tháng 5 năm 2000 bởi Ngân hàng TMCP Quân đội (MB), Công ty CP Chứng khoán MB (MBS) là một trong 5 công ty chứng khoán đầu tiên tại Việt Nam, Sau nhiều năm không ngừng phát triển, MBS đã trở thành một trong những công ty chứng khoán hàng đầu Việt Nam cung cấp các dịch vụ bao gồm: môi giới, nghiên cứu và tư vấn đầu tư, nghiệp vụ ngân hàng đầu tư, và các nghiệp vụ thị trường vốn.

Mạng lưới chi nhánh và các phòng giao dịch của MBS đã được mở rộng và hoạt động có hiệu quả tại nhiều thành phố trọng điểm như Hà Nội, TP, HCM, Hải Phòng và các vùng chiến lược khác. Khách hàng của MBS bao gồm các nhà đầu tư cá nhân và tổ chức, các tổ chức tài chính và doanh nghiệp. Là thành viên Tập đoàn MB, MBS có nguồn lực lớn về con người, tài chính và công nghệ để có thể cung cấp cho Khách hàng các sản phẩm và dịch vụ phù hợp mà rất ít các công ty chứng khoán khác có thể cung cấp.

### MBS tự hào được nhìn nhận là:

- Công ty môi giới hàng đầu, đứng đầu thị phần môi giới từ năm 2009.
- Công ty nghiên cứu có tiếng nói trên thị trường với đội ngũ chuyên gia phân tích có kinh nghiệm, cung cấp các sản phẩm nghiên cứu về kinh tế và thị trường chứng khoán;
- Nhà cung cấp đáng tin cậy các dịch vụ về nghiệp vụ ngân hàng đầu tư cho các công ty quy mô vừa.

**Tuyên bố miễn trách nhiệm:** Bản quyền năm 2014 thuộc về Công ty CP Chứng khoán MB (MBS). Những thông tin sử dụng trong báo cáo được thu thập từ những nguồn đáng tin cậy và MBS không chịu trách nhiệm về tính chính xác của chúng. Quan điểm thể hiện trong báo cáo này là của (các) tác giả và không nhất thiết liên hệ với quan điểm chính thức của MBS. Không một thông tin cũng như ý kiến nào được viết ra nhằm mục đích quảng cáo hay khuyến nghị mua/bán bất kỳ chứng khoán nào. Báo cáo này không được phép sao chép, tái bản bởi bất kỳ cá nhân hoặc tổ chức nào khi chưa được phép của MBS.

### MBS HỘI SỞ

Tòa nhà MB, số 21 Cát Linh, Đống Đa, Hà Nội  
ĐT: + 84 24 7304 5688 - Fax: + 84 24 3726 2601  
Webiste: [www.mbs.com.vn](http://www.mbs.com.vn)