

MARKET STRATEGY DAILY: NHÓM CỔ PHIẾU VỪA VÀ NHỎ TRỞ LẠI TRƯỜNG ĐUA?

Báo cáo chi tiết 28/09/2021

Diễn biến chỉ số VN-Index



THỊ TRƯỜNG CƠ SỞ

	VNIndex	HNXIndex	Upcom
Đóng cửa	1339.31	356.03	96.01
Thay đổi	14.32	3.02	0.25
%Chg	1.08	0.86	0.26
YTD	21.33	75.28	28.96
KLGD (tr.cp)	623.51	159.16	113.34
%Chg	-24.85	2.07	3.34
GTGD (tỷ đ)	18,367.07	3,223.10	2,041.88
<i>Số mã tăng</i>	265	140	159
<i>Số mã giảm</i>	118	95	138
<i>Không đổi</i>	57	36	73
Vốn hóa (ngh. tỷ đ)	5121.14	412.39	1316.55
PE	16.28	19.85	46.39
PB	2.59	2.14	3.20
NĐTNN Mua (tỷ đ)	1,559.34	18.51	14.94
NĐTNN Bán (tỷ đ)	1,076.63	28.13	17.51
Ròng	482.71	-9.62	-2.57

THỊ TRƯỜNG HĐTTL

	Đóng cửa	Thay đổi	%Chg
VN30-Index	1451.12	11.92	0.83
VN30F2110	1454.40	20.40	1.42
VN30F2111	1451.00	17.00	1.19
VN30F2112	1449.50	20.00	1.40
VN30F2203	1446.00	16.10	1.13

Diễn biến thị trường:

- Thị trường chứng khoán trong nước có phiên ngược dòng thành công dù thanh khoản xuống mức thấp, với phiên hồi phục này chỉ số Vn-Index đã lấy lại 1/2 số điểm đã mất trong ngày hôm qua đồng thời quay lấy lại ngưỡng MA50. Đáng chú ý, nhóm cổ phiếu vừa và nhỏ sau 3 phiên giảm liên tiếp từ đỉnh cao mới có mức tăng mạnh trở lại.
- Thanh khoản khớp lệnh trên sàn HSX phiên này chỉ còn 16.211 tỷ đồng từ mức 19.460 tỷ đồng ở phiên hôm qua. Việc thanh khoản thị trường sụt giảm là điều dễ hiểu khi nhà đầu tư còn nghi ngờ phiên tăng hôm nay đến từ yếu tố kỹ thuật.
- Thị trường hồi phục trong tâm lý nghi ngờ của nhà đầu tư khi thanh khoản xuống thấp, đáng chú ý là sự quay trở lại mạnh mẽ của nhóm cổ phiếu vừa và nhỏ, dòng tiền vẫn chưa quay lại nhóm Vn30 ngoại trừ các cổ phiếu như HPG, GAS,... Về kỹ thuật, chỉ số Vnindex đã nhanh chóng lấy lại ngưỡng kỹ thuật MA50 tuy vậy vẫn cần xác nhận từ thanh khoản trong các phiên sắp tới. Dòng tiền khả năng vẫn chưa tăng và nhóm cổ phiếu vừa và nhỏ có triển vọng sôi động trở lại trong các phiên sắp tới, chỉ số Vnindex về cơ bản vẫn dao động trong xu hướng đi ngang kéo dài từ đầu tháng 9 tới nay.

Tin tức thế giới:

- Dầu Brent tăng vọt trên 80 USD / thùng do các dấu hiệu cho thấy nhu cầu đang vượt cung, làm cạn kiệt hàng tồn kho trong bối cảnh khủng hoảng năng lượng toàn cầu. Giá dầu Brent có phiên tăng thứ 6 liên tiếp, chạm mốc cao nhất kể từ tháng 10/2018, trong khi giá dầu ngọt nhẹ WTI cũng tăng nhiều phiên liên tiếp. Sự gia tăng mới nhất của dầu đã đi kèm với một loạt dự đoán giá tăng từ các ngân hàng và thương nhân, tăng giá khí tự nhiên và suy đoán rằng ngành năng lượng không đầu tư đủ trong nhiên liệu hóa thạch để giữ nguồn cung cấp ở mức hiện tại.

Nhận định thị trường HĐTTL:

- Thị trường bật tăng mạnh vào hôm nay sau khi kiểm nghiệm lại vùng hỗ trợ, giúp tất cả các HĐTTL đóng cửa tăng từ 16,1 đến 20,4 điểm. Cụ thể, VN30F2110 tăng 1,42% lên 1.454,4 điểm, hiện đang cao hơn 3,28 điểm so với chỉ số cơ sở VN30. Trong khi đó, tổng thanh khoản thị trường phiên hôm nay tăng 22,8% so với phiên liền trước, đạt 163.541 hợp đồng được khớp lệnh trong phiên.

NHÓM NGÀNH

	%Chg	YTD
Tiện ích	2.72	1.81
Tài chính	0.48	50.01
Công nghiệp	1.27	21.98
Hàng TD thiết yếu	0.87	1.58
Nguyên vật liệu	3.00	68.87
Hàng TD không thiết yếu	0.89	45.83
Năng lượng	4.00	16.90
Y tế	0.18	17.34
Công nghệ thông tin	1.21	85.28
Bất động sản	0.82	20.09

Top CP tác động tăng lên VNIndex

Mã	Đóng cửa	%Chg	Đóng góp vào Index
GAS	95.10	5.67	2.67
HPG	52.60	3.54	2.16
VCB	99.20	1.22	1.16
BID	40.10	1.78	0.74
BVH	58.70	3.89	0.44

Top CP tác động giảm lên VNIndex

Mã	Đóng cửa	%Chg	Đóng góp vào Index
VPB	66.80	-0.30	-0.31
BCM	44.20	-1.78	-0.21
HVN	25.00	-2.15	-0.20
LGC	48.45	-6.83	-0.17
VPB	66.80	-0.30	-0.13

Top NĐTNN mua ròng trên HSX

Mã	Đóng cửa	%Chg	GT ròng (tỷ VND)
HPG	52.60	3.54	95.58
VNM	89.30	0.56	87.44
HCM	53.80	4.06	54.33
KBC	44.15	6.39	54.07
VHC	50.80	5.83	36.24

Top NĐTNN bán ròng trên HSX

Mã	Đóng cửa	%Chg	GT ròng (tỷ VND)
GAS	95.10	5.67	-85.91
HDB	25.45	-0.20	-59.26
KDH	41.60	0.60	-50.24
VIC	86.50	0.46	-35.99
PLX	51.10	2.00	-34.06

NHẬN ĐỊNH THỊ TRƯỜNG: Nhóm cổ phiếu vừa và nhỏ trở lại đường đua?

Thị trường chứng khoán khu vực Châu Á phần lớn giảm điểm khi Goldman Sachs hạ dự báo tăng trưởng Trung Quốc và lợi suất trái phiếu chính phủ Mỹ kỳ hạn 10 năm tăng lên cao nhất kể từ tháng 6.

Thị trường Nhật Bản giảm 0,19%, New Zealand giảm 1,39%, Australia giảm 1,47%, Hàn Quốc giảm 1,14%,... Thị trường Trung Quốc trái chiều với Shanghai Composite tăng 0,54%, Shenzhen Component giảm 0,21%. Thị trường Hong Kong tăng mạnh nhất khu vực với chỉ số Hang Seng vọt 1,07%

Goldman Sachs hôm nay hạ dự báo tăng trưởng GDP của Trung Quốc năm nay xuống còn 7,8% từ mức 8,2% đưa ra trước đó. Nomura cũng hạ kỳ vọng, từ 8,2% xuống còn 7,7%. Doanh số bán lẻ tại Australia tháng 8 giảm 1,7% sau khi điều chỉnh theo yếu tố mùa vụ, vượt dự báo giảm 2,5% từ giới phân tích.

Thị trường chứng khoán Mỹ giằng co trong phiên giao dịch ngày thứ Hai (27/9), khi nhà đầu tư phân vân vì khả năng Cục Dự trữ Liên bang (Fed) chuẩn bị nâng lãi suất và bất an vì Chính phủ có thể sắp rơi vào cảnh hết tiền... Lợi suất trái phiếu Chính phủ Mỹ kỳ hạn 10 năm tăng khi sự lạc quan về nền kinh tế và những lo ngại về lạm phát, vượt mốc 1,5%. Đó là mức cao nhất kể từ tháng 6/2021 và tăng từ mức 1,3% vào cuối tháng 8/2021

Thị trường chứng khoán trong nước có phiên ngược dòng thành công dù thanh khoản xuống mức thấp, với phiên hồi phục này chỉ số Vn-Index đã lấy lại ½ số điểm đã mất trong ngày hôm qua đồng thời quay lấy lại ngưỡng MA50. Đáng chú ý, nhóm cổ phiếu vừa và nhỏ sau 3 phiên giảm liên tiếp từ đỉnh cao mới có mức tăng mạnh trở lại.

Dừng lúc đóng cửa, chỉ số VN-Index tăng 14,32 điểm (+1,08%) lên 1.339,31 điểm, bên cạnh đó chỉ số VN30 cũng vọt 11,92 điểm (+0,83%) đạt 1.451,12 điểm. Độ rộng thị trường nghiêng về bên mua, toàn thị trường có 265 mã tăng/118 mã giảm, ở rổ VN30 có 24 mã tăng và 4 mã giảm. Nhóm midcap và Smallcap hồi phục mạnh mẽ sau 3 phiên giảm liên tiếp, lần lượt tăng 1,75% và 1,42%.

Các cổ phiếu lớn đã hỗ trợ thị trường phiên này là: GAS (+5,67%), HPG (+3,54%), VCB (+1,22%), BID (+1,78%), BVH (+3,89%),... đã bù đắp áp lực giảm giá ở các cổ phiếu khác như: SAB (-1,19%), BCM (-1,78%), HVN (-2,15%), LGC (-6,83%), VPB (-0,3%),...

Thanh khoản khớp lệnh trên sàn HSX phiên này chỉ còn 16.211 tỷ đồng từ mức 19.460 tỷ đồng ở phiên hôm qua. Việc thanh khoản thị trường sụt giảm là điều dễ hiểu khi nhà đầu tư còn nghi ngờ phiên tăng hôm nay đến từ yếu tố kỹ thuật.

Điểm sáng tới từ giao dịch khối ngoại khi họ mua ròng trên toàn thị trường với giá trị 470 tỷ đồng. Lực mua tập trung chủ yếu vào các mã như HPG, VNM, HCM, KBC, VHC..., trong khi GAS, HDB, KDH hôm nay chịu áp lực bán ròng của nhà đầu tư ngoại.

Tóm lại, thị trường hồi phục trong tâm lý nghi ngờ của nhà đầu tư khi thanh khoản xuống thấp, đáng chú ý là sự quay trở lại mạnh mẽ của nhóm cổ phiếu vừa và nhỏ, dòng tiền vẫn chưa quay lại nhóm Vn30 ngoại trừ các cổ phiếu như HPG, GAS,... Về kỹ thuật, chỉ số Vnindex đã nhanh chóng lấy lại ngưỡng kỹ thuật MA50 tuy vậy vẫn cần xác nhận từ thanh khoản trong các phiên sắp tới. Dòng tiền khả năng vẫn chưa tăng và nhóm cổ phiếu vừa và nhỏ có triển vọng sôi động trở lại trong các phiên sắp tới, chỉ số Vnindex về cơ bản vẫn dao động trong xu hướng đi ngang kéo dài từ đầu tháng 9 tới nay.

Đồ thị kỹ thuật VNINDEX



VNINDEX Index (Vietnam Ho Chi Minh Stock Index / VN-Index) Đồ thị kỹ thuật VNINDEX

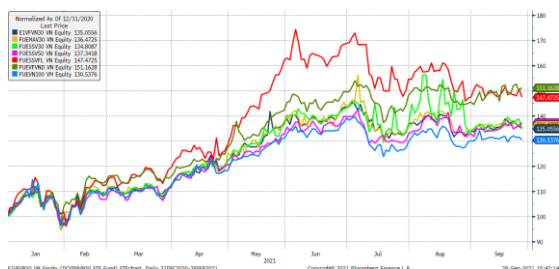
Copyright© 2021 Bloomberg Finance L.P.

28-Sep-2021 15:41:59

Chỉ số tham chiếu

	Đóng cửa	%Chg	YTD
VN30 Index	1451.12	0.83	35.52
VNX50 Index	2409.62	0.95	36.45
VNFinLead	1992.87	0.30	49.12
VNDiamond	1809.72	1.21	51.37
VN100 Index	1361.2	1.02	32.12

Diễn biến các Quỹ ETF nội địa YTD



ETFs nội địa

	Đóng cửa	%Chg	KLGD
E1VFN30	24.31	-0.53	1,716,200
FUEMA30	17.1	0.29	63,700
FUESS30	17.97	-2.86	11,600
FUESS50	21.7	0.93	30,300
FUESSVFL	20.13	-2.14	13,800
FUEVFND	26	0.78	353,600
FUEVN100	18.21	-0.76	89,200

Dòng vốn NĐTNN qua ETFs nội

	+/- Dòng vốn (tỷ đồng)	1 ngày	YTD
E1VFN30		-11.50	477.06
FUEMA30		-1.64	-29.89
FUESS30		-0.20	-20.10
FUESS50		0.08	-16.15
FUESSVFL		-0.08	692.24
FUEVFND		7.43	2,674.00
FUEVN100		-2.86	-37.23

Dòng vốn NĐTNN qua ETFs ngoại

	+/- Dòng vốn (tr. USD)	1 ngày	YTD
VanEck Vectors VN		0.00	41.57
Xtrackers FTSE VN		-2.19	-59.70
Fubon FTSE VN		0.00	249.04
Premia MSCI VN		0.00	-1.01
Kim KINDEX VN VN30		0.00	-79.09
Kim K. VN VN30 Futures		0.00	-1.11
Asian Growth CUBS		0.00	12.75

Xu hướng dòng vốn ETFs

Thị trường lấy lại mốc MA50 và bật tăng mạnh trở lại giúp các chỉ số tham chiếu đều đóng cửa trong sắc xanh. Cụ thể, VN30 Index đóng cửa tăng 0,83%, VN100 Index tăng 1,02%, trong khi VN Diamond tăng 1,21% và VN FinLead tăng 0,30%.

Bên cạnh đó, các chứng chỉ quỹ ETFs tiếp tục diễn biến trái chiều. Cụ thể, E1VFN30 tham chiếu VN30 index giảm 0,53%, FUESSVFL tham chiếu VN FinLead index giảm 2,14%, FUEVFND tham chiếu VN Diamond index đóng cửa tăng 0,78%.

Tổng khối lượng giao dịch ETFs trên thị trường tăng 16,72% so với phiên liền trước, đạt hơn 2,28 triệu chứng chỉ quỹ được khớp lệnh trong phiên, tương đương tổng giá trị khoảng 54,59 tỷ đồng. Trong đó thanh khoản tập trung chủ yếu ở E1VFN30 (41,72 tỷ đồng) và FUEVFND (9,05 tỷ đồng)...

Giao dịch khối ngoại diễn biến không mấy tích cực, khi nhà đầu tư nước ngoài bán ròng 8,77 tỷ đồng qua kênh ETFs nội trong phiên giao dịch hôm nay. Lực bán tập trung chủ yếu vào E1VFN30 (-11,50 tỷ đồng), FUEVN100 (-2,86 tỷ đồng),... Ở chiều ngược lại, họ mua ròng FUEVFND (+7,43 tỷ đồng),...

THỊ TRƯỜNG THẾ GIỚI

Chỉ số	Điểm số	%Chg	YTD
Dow Jones	34,869.4	0.21	13.93
S&P500	4,443.1	-0.28	18.29
VIX	20.8	10.71	-8.70
DJ Futures	34,610.0	-0.38	13.49
S&P Futures	4,414.0	-0.65	17.49
Nikkei 225	30,184.0	-0.19	9.98
KOSPI	3,097.9	-1.14	7.81
Shanghai	3,602.2	0.54	3.72
Hang Seng	24,500.4	1.20	-10.03
ASX	7,275.6	-1.47	10.45
FTSE 100	7,018.8	-0.63	8.64
DAX	15,417.1	-1.01	12.38
CAC40	6,549.7	-1.52	17.98

THỊ TRƯỜNG HÀNG HÓA

	Giá (USD)	%Chg	YTD
Vàng	1741.77	-0.48	-8.25
Dầu WTI	76.13	0.90	56.90
Dầu Brent	80.05	0.65	54.54

THỊ TRƯỜNG NGOẠI TỆ

	Giá	%Chg	YTD
BBDXY*	1156.93	0.25	3.27
USD/JPY	111.3	-0.27	-7.23
USD/CNY	6.4574	0.00	1.08
EUR/USD	1.1679	-0.14	-4.40
GBP/USD	1.3663	-0.26	-0.05

(*): Bloomberg Dollar Spot Index

Tin tức thế giới: Dầu Brent tăng vọt trên 80 đô la trong bối cảnh cuộc khủng hoảng năng lượng vẫn duy trì.

Dầu Brent tăng vọt trên 80 USD / thùng do các dấu hiệu cho thấy nhu cầu đang vượt cung, làm cạn kiệt hàng tồn kho trong bối cảnh khủng hoảng năng lượng toàn cầu.

Giá dầu Brent có phiên tăng thứ 6 liên tiếp, chạm mốc cao nhất kể từ tháng 10/2018, trong khi giá dầu ngọt nhẹ WTI cũng tăng nhiều phiên liên tiếp. Sự gia tăng mới nhất của dầu đã đi kèm với một loạt dự đoán giá tăng từ các ngân hàng và thương nhân, tăng giá khí tự nhiên và suy đoán rằng ngành năng lượng không đầu tư đủ trong nhiên liệu hóa thạch để giữ nguồn cung cấp ở mức hiện tại.



Kể từ đầu năm đến nay, giá dầu vẫn giữ vững đà tăng do quá trình triển khai vaccine nhanh chóng giúp việc sống chung với dịch bệnh trở nên dễ dàng hơn và điều đó hỗ trợ nhu cầu về năng lượng. Lượng dầu tồn kho của Mỹ đã vơi đi nhanh chóng. Sự gia tăng mạnh mẽ của khí đốt tự nhiên đã đặt cược rằng dầu thô sẽ được hưởng lợi từ nhu cầu lan tỏa khi người dùng tìm kiếm các lựa chọn thay thế. Trafigura Group, một trong những nhà giao dịch hàng hóa lớn nhất thế giới, nằm trong số những nhà dự báo giá dầu sẽ cao hơn.

Và đến nay việc giá khí đốt tăng vọt lại khiến nhà đầu tư đặt cược rằng dầu thô sẽ hưởng lợi trên cương vị là 1 lựa chọn thay thế. "Đang có rất nhiều yếu tố hỗ trợ giá dầu. Lực cầu đang hồi phục, xu hướng "backwardation" (bù hoãn bán do đặt cược giá sẽ tăng) ngày càng trở nên rõ nét. Chắc chắn giá sẽ còn tăng tiếp", John Driscoll, chiến lược gia trưởng tại JTD Energy Services nhận định. "

Các ngân hàng và trader cũng đồng loạt nhận định ngành năng lượng chưa đầu tư đủ vào nhiên liệu hóa thạch để đảm bảo nguồn cung không bị căng thẳng.

Trước thực tế nhu cầu trên toàn thế giới tăng mạnh, Tổ chức các nước xuất khẩu dầu mỏ (OPEC) và các đồng minh trong đó có Nga gần đây đã nới lỏng các biện pháp hạn chế nguồn cung một cách thận trọng. Cuối ngày hôm nay OPEC sẽ ra báo cáo Triển vọng thị trường dầu thế giới với những nhận định chi tiết về thị trường.

Theo Vivek Dhar, chuyên gia phân tích tại Common Wealth Bank of Australia, nhu cầu dầu thô của thế giới có thể tăng 500.000 thùng mỗi ngày do giá khí đốt tăng vọt buộc người tiêu dùng phải chuyển sang lựa chọn thay thế. Điều này sẽ tiếp tục khiến nguồn cung bị thắt chặt, đặc biệt khi OPEC+ chỉ tăng nguồn cung một cách nhỏ giọt. Goldman Sachs nhận định thị trường sẽ chưa thể cân bằng trở lại trong vài tháng tới.

Goldman Sachs Group Inc. cho biết trong một lưu ý vào đầu tuần này, các đợt rút hàng tồn kho là "lớn nhất được ghi nhận" và OPEC + không thể khôi phục sự cân bằng của thị trường. Theo quan điểm của chúng tôi, thâm hụt "sẽ không thể đảo ngược trong những tháng tới vì quy mô của nó sẽ lấn át cả mức độ sẵn sàng và khả năng gia tăng của OPEC +".

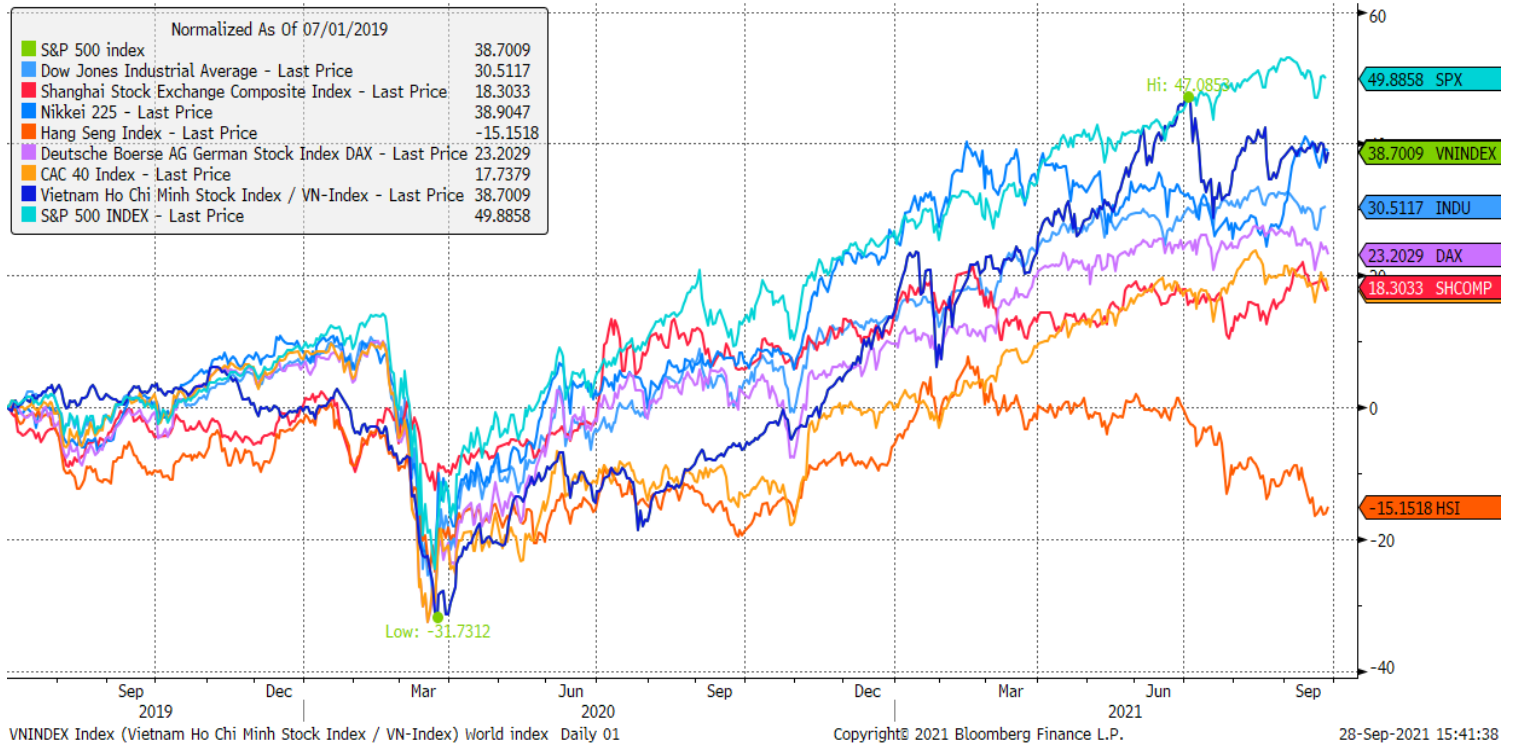


Tiêu thụ dầu toàn cầu dự kiến sẽ trở lại mức độ trước đại dịch vào quý 3 năm 2022, theo BP Plc. Trong một cuộc phỏng vấn, Chủ tịch BP Singapore Eugene Leong cho biết nhu cầu dự kiến sẽ tăng trung bình 3,8 triệu thùng / ngày.

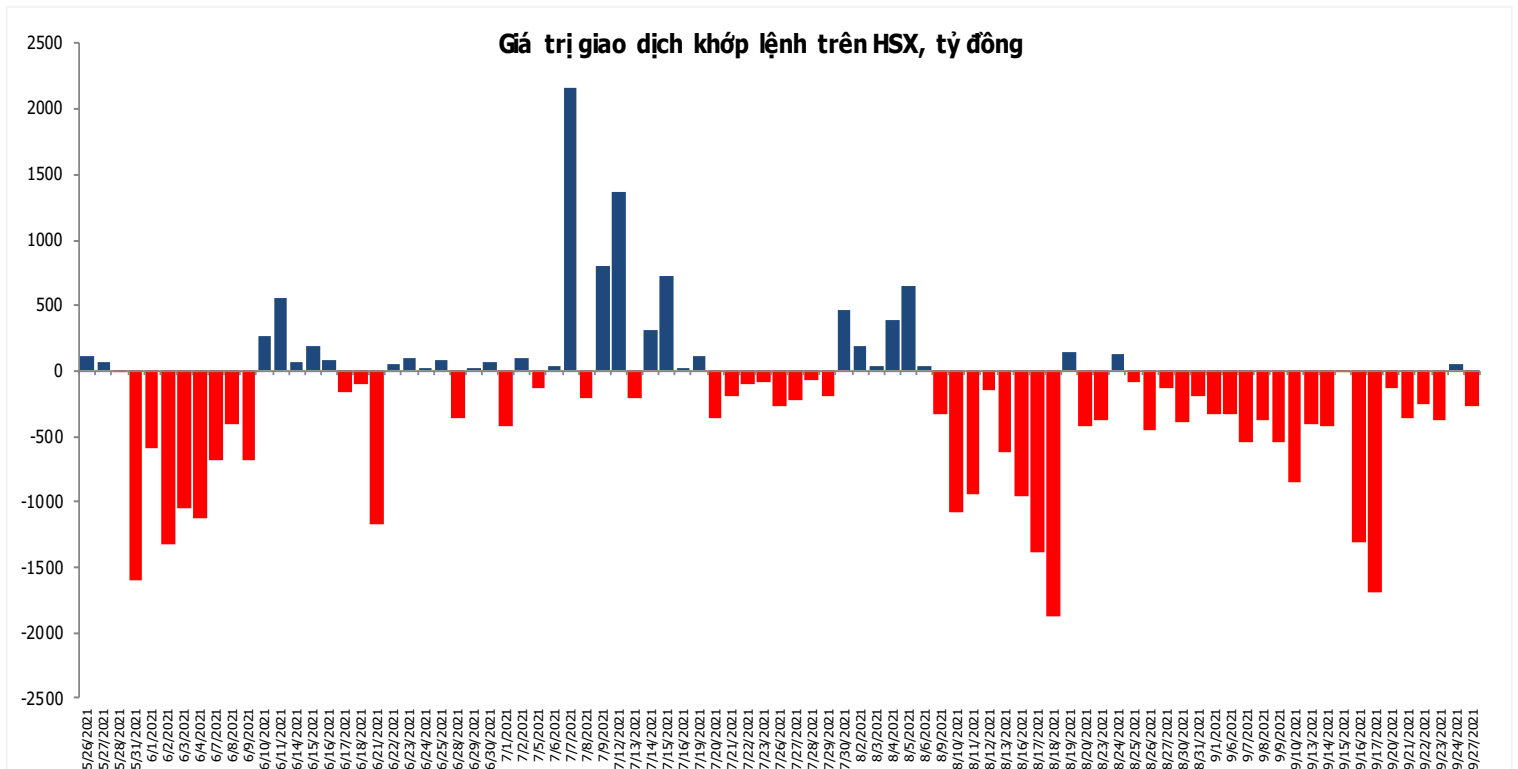
Nguồn: Bloomberg.

Đồ thị so sánh VNINDEX và các thị trường quốc tế

Stock Market Index - Major World Indices



Đồ thị giá trị mua/bán ròng khớp lệnh của NĐTNN trên sàn HSX



Liên hệ Phòng nghiên cứu khách hàng cá nhân:

Trần Hoàng Sơn	Trưởng bộ phận/Kiểm soát	son.tranhoang@mbs.com.vn
Ngô Quốc Hưng	Chuyên Viên Nghiên cứu cao cấp	hung.ngoquoc@mbs.com.vn
Phạm Văn Quỳnh	Chuyên viên Nghiên cứu	quynh.phamvan@mbs.com.vn
Nguyễn Quỳnh Hoa	Chuyên viên Nghiên cứu	hoa.nguyenquynh@mbs.com.vn
Nguyễn Hòa Hợp	Chuyên viên Nghiên cứu	hop.nguyenhoa@mbs.com.vn
Đặng Duy Việt	Chuyên viên Nghiên cứu	viet.dangduy@mbs.com.vn

Hệ Thống Khuyến Nghị: Hệ thống khuyến nghị của MBS được xây dựng dựa trên mức chênh lệch của giá mục tiêu 12 tháng và giá cổ phiếu trên thị trường tại thời điểm đánh giá

Xếp hạng	Khi (giá mục tiêu – giá hiện tại)/giá hiện tại
MUA	$\geq 20\%$
KHẢ QUAN	Từ 10% đến 20%
PHÙ HỢP THỊ TRƯỜNG	Từ -10% đến +10%
KÉM KHẢ QUAN	Từ -10% đến -20%
BÁN	$\leq -20\%$

CÔNG TY CỔ PHẦN CHỨNG KHOÁN MB (MBS)

Được thành lập từ tháng 5 năm 2000 bởi Ngân hàng TMCP Quân đội (MB), Công ty CP Chứng khoán MB (MBS) là một trong 5 công ty chứng khoán đầu tiên tại Việt Nam, Sau nhiều năm không ngừng phát triển, MBS đã trở thành một trong những công ty chứng khoán hàng đầu Việt Nam cung cấp các dịch vụ bao gồm: môi giới, nghiên cứu và tư vấn đầu tư, nghiệp vụ ngân hàng đầu tư, và các nghiệp vụ thị trường vốn.

Mạng lưới chi nhánh và các phòng giao dịch của MBS đã được mở rộng và hoạt động có hiệu quả tại nhiều thành phố trọng điểm như Hà Nội, TP, HCM, Hải Phòng và các vùng chiến lược khác. Khách hàng của MBS bao gồm các nhà đầu tư cá nhân và tổ chức, các tổ chức tài chính và doanh nghiệp. Là thành viên Tập đoàn MB, MBS có nguồn lực lớn về con người, tài chính và công nghệ để có thể cung cấp cho Khách hàng các sản phẩm và dịch vụ phù hợp mà rất ít các công ty chứng khoán khác có thể cung cấp.

MBS tự hào được nhìn nhận là:

- Công ty môi giới hàng đầu, đứng đầu thị phần môi giới từ năm 2009.
- Công ty nghiên cứu có tiếng nói trên thị trường với đội ngũ chuyên gia phân tích có kinh nghiệm, cung cấp các sản phẩm nghiên cứu về kinh tế và thị trường chứng khoán;
- Nhà cung cấp đáng tin cậy các dịch vụ về nghiệp vụ ngân hàng đầu tư cho các công ty quy mô vừa.

Tuyên bố miễn trách nhiệm: Bản quyền năm 2014 thuộc về Công ty CP Chứng khoán MB (MBS). Những thông tin sử dụng trong báo cáo được thu thập từ những nguồn đáng tin cậy và MBS không chịu trách nhiệm về tính chính xác của chúng. Quan điểm thể hiện trong báo cáo này là của (các) tác giả và không nhất thiết liên hệ với quan điểm chính thức của MBS. Không một thông tin cũng như ý kiến nào được viết ra nhằm mục đích quảng cáo hay khuyến nghị mua/bán bất kỳ chứng khoán nào. Báo cáo này không được phép sao chép, tái bản bởi bất kỳ cá nhân hoặc tổ chức nào khi chưa được phép của MBS.

MBS HỘI SỞ

Tòa nhà MB, số 21 Cát Linh, Đống Đa, Hà Nội
ĐT: + 84 24 7304 5688 - Fax: + 84 24 3726 2601
Webiste: www.mbs.com.vn