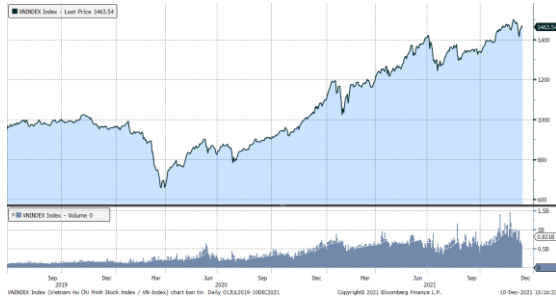


MARKET STRATEGY DAILY: ÁP LỰC CHỐT LỜI LƯỢNG HÀNG BẮT ĐÁY!

Báo cáo chi tiết 10/12/2021

Diễn biến chỉ số VN-Index



THỊ TRƯỜNG CƠ SỞ

	VNIndex	HNXIndex	Upcom
Đóng cửa	1463.54	450.75	111.81
Thay đổi	-4.44	-1.78	-0.10
%Chg	-0.30	-0.39	-0.09
YTD	32.58	121.91	50.18
KLGD (tr.cp)	798.29	111.41	237.61
%Chg	16.64	16.52	65.91
GTGD (tỷ đ)	23,011.32	2,856.46	2,766.82
<i>Số mã tăng</i>	169	92	217
<i>Số mã giảm</i>	275	146	226
<i>Không đổi</i>	59	59	93
Vốn hóa (ngh. tỷ đ)	5695.27	435.90	1421.27
PE	17.32	29.18	52.36
PB	2.74	2.92	3.70
NĐTNN Mua (tỷ đ)	866.90	8.60	9.27
NĐTNN Bán (tỷ đ)	1,341.22	27.66	7.78
Ròng	-474.32	-19.06	1.49

THỊ TRƯỜNG HĐTTL

	Đóng cửa	Thay đổi	%Chg
VN30-Index	1519.46	-10.15	-0.66
VN30F2112	1520.50	-11.50	-0.75
VN30F2201	1518.50	-9.20	-0.60
VN30F2203	1511.50	-15.50	-1.02
VN30F2206	1515.50	-3.00	-0.20

Diễn biến thị trường:

- Chuỗi phục hồi 3 phiên tăng liên tiếp của chỉ số Vn-Index cũng bị chặn ngang bởi áp lực bán từ các cổ phiếu trụ, do vậy dòng tiền dịch chuyển sang nhóm cổ phiếu vừa và nhỏ. Thanh khoản thị trường tăng lên mức cao nhất trong 4 phiên gần nhất, cho thấy việc ép trụ đã có tác dụng rũ bớt lượng hàng bắt đáy ở 2 phiên giảm sâu 3/12 và 6/12.
- Thanh khoản khớp lệnh sàn HSX tăng lên mức 22.092 tỷ đồng, cao nhất trong 4 phiên vừa qua, áp lực ép các cổ phiếu trụ đã khiến nhà đầu tư chốt lời lượng hàng bắt đáy ở phiên giảm sâu đầu tuần này.
- Thị trường điều chỉnh dưới sức ép từ các cổ phiếu trụ đã có tác dụng rũ bỏ lượng hàng bắt đáy, thị trường có sự phân hóa rõ nét với sự nổi bật từ nhóm cổ phiếu ngân hàng, bất động sản khu công nghiệp, bên cạnh đó dòng tiền cũng dịch chuyển sang nhóm cổ phiếu vừa và nhỏ để tìm kiếm cơ hội. Về kỹ thuật, phiên điều chỉnh cuối tuần không làm ảnh hưởng đến nhịp phục hồi về đỉnh cũ của chỉ số Vn-index, thị trường cũng cần có những phiên điều chỉnh để loại bớt sức nặng từ lượng hàng T+ trong quá trình retest mức đỉnh cũ. Trong phiên này, chỉ số Vn-Index cũng đã có thời điểm tiệm cận ngưỡng cản kỹ thuật 1.476 điểm, cũng là vùng tích lũy trong phần lớn thời gian ở tháng 11 vừa qua, do vậy việc thị trường giảm điểm đến từ cả 2 yếu tố: chốt lời và ngưỡng cản kỹ thuật. Theo thống kê, tháng 12 thị trường tăng bình quân 1,6%, thậm chí năm ngoái chỉ số Vn-Index tăng hơn 11%, do vậy với tín hiệu quay trở lại của nhóm cổ phiếu ngân hàng, bất động sản khu công nghiệp,...chúng tôi kỳ vọng thị trường sẽ tiếp tục chuỗi phục hồi để retest đỉnh cũ trong tuần tới.

Tin tức thế giới:

- Theo hãng tin Bloomberg, Hàn Quốc vốn được cộng đồng quốc tế đánh giá cao về công tác chống dịch Covid-19, nhờ công tác xét nghiệm và truy vết hiệu quả các ca nhiễm. Tuy nhiên, trong tuần này, số ca nhiễm mới ở Hàn Quốc vẫn lập kỷ lục. Dữ liệu từ trang Our World in Data cho thấy Hàn Quốc có 7.100 ca nhiễm mới Covid-19 được phát hiện trong ngày 8/12, một con số cao chưa từng thấy, và mức bình quân của 7 ngày gần nhất là 5.567 ca mỗi ngày.

Nhận định thị trường HĐTTL:

- Áp lực chốt lời mạnh trong phiên cuối tuần khiến cả 4 HĐTL điều chỉnh với mức giảm từ 3,0 đến 15,5 điểm, trong khi chỉ số cơ sở giảm 10,15 điểm. Tổng thanh khoản thị trường phiên này tăng 28,40% so với phiên liền trước, đạt 158.614 hợp đồng được khớp lệnh. Khối ngoại trở lại bán ròng HĐTL tháng 12 với 1352 hợp đồng, lũy kế mua ròng khoảng 7.016 hợp đồng.

NHÓM NGÀNH

	%Chg	YTD
Tiền ích	0.71	16.25
Tài chính	-0.02	60.33
Công nghiệp	0.61	59.78
Hàng TD thiết yếu	-0.10	8.54
Nguyên vật liệu	-0.80	58.97
Hàng TD không thiết yếu	-0.14	56.78
Năng lượng	-0.85	28.33
Y tế	-1.51	26.35
Công nghệ thông tin	-1.07	92.11
Bất động sản	-1.36	40.90

Top CP tác động tăng lên VNIndex

Mã	Đóng cửa	%Chg	Đóng góp vào Index
VCB	100.00	0.81	0.77
BID	44.60	1.36	0.63
POW	16.25	5.18	0.51
VGC	54.40	6.88	0.43
HVN	23.60	3.06	0.41

Top CP tác động giảm lên VNIndex

Mã	Đóng cửa	%Chg	Đóng góp vào Index
VIC	103.10	-3.64	-3.68
GAS	96.60	-2.13	-1.01
VHM	80.90	-0.86	-0.78
NVL	113.00	-1.74	-0.75
HPG	46.50	-1.27	-0.68

Top NĐTNN mua ròng trên HSX

Mã	Đóng cửa	%Chg	GT ròng (tỷ VND)
VIC	103.10	-3.64	47.05
VHM	80.90	-0.86	28.92
CTG	33.55	-0.59	27.83
VRE	30.35	-0.33	21.94
VND	79.00	-1.13	19.77

Top NĐTNN bán ròng trên HSX

Mã	Đóng cửa	%Chg	GT ròng (tỷ VND)
TCH	22.00	-1.35	-134.30
VPB	35.80	0.56	-89.06
HPG	46.50	-1.27	-53.97
VCB	100.00	0.81	-48.67
HDG	76.00	1.20	-36.00

NHẬN ĐỊNH THỊ TRƯỜNG: ÁP LỰC CHỐT LỜI LƯỢNG HÀNG BẮT ĐÁY!

Thị trường chứng khoán khu vực Châu Á đi xuống trong phiên cuối tuần khi nhà đầu tư chờ đợi báo cáo lạm phát quan trọng có thể dẫn tới việc Cục Dự trữ Liên bang Mỹ (Fed) đẩy nhanh việc cắt giảm chương trình mua tài sản 120 tỷ USD mỗi tháng

Tại thị trường Nhật Bản, Nikkei 225 giảm 1%, bên cạnh đó chỉ số Kospi của Hàn Quốc cũng giảm 0,64%. Trong khi thị trường Australia giảm 0,42% thì New Zealand lại là thị trường ngược dòng khu vực với mức tăng 0,25%.

Thị trường Trung Quốc đi xuống với Shanghai Composite giảm 0,18% và Shenzhen Component giảm 0,24%. Bên cạnh đó, chỉ số Hang Seng của Hong Kong cũng giảm 1,18%.

Đêm qua, thị trường chứng khoán Mỹ đi xuống và chấm dứt chuỗi 3 phiên tăng liên tiếp trước đó, khi nhà đầu tư chuyển hướng chú ý sang báo cáo lạm phát sắp được công bố. Đó là báo cáo chỉ số giá tiêu dùng (CPI) tháng 11 dự kiến công bố vào ngày thứ Sáu. Trước phiên giảm ngày thứ Năm, cả ba chỉ số cùng tăng ba phiên liên tiếp từ đầu tuần, khi nhà đầu tư bớt lo về ảnh hưởng kinh tế của biến chủng Omicron và thay vào đó chú ý nhiều hơn đến các dữ liệu kinh tế. Thị trường đang dự báo một con số lạm phát cao, có thể dẫn tới việc Cục Dự trữ Liên bang Mỹ (Fed) đẩy nhanh việc cắt giảm chương trình mua tài sản 120 tỷ USD mỗi tháng. Các chuyên gia kinh tế được Dow Jones khảo sát dự báo CPI Mỹ tháng 11 tăng 0,7% so với tháng 10, đồng nghĩa mức tăng 6,7% so với cùng kỳ năm ngoái

Chuỗi phục hồi 3 phiên tăng liên tiếp của chỉ số Vn-Index cũng bị chặn ngang bởi áp lực bán từ các cổ phiếu trụ, do vậy dòng tiền dịch chuyển sang nhóm cổ phiếu vừa và nhỏ. Thanh khoản thị trường tăng lên mức cao nhất trong 4 phiên gần nhất, cho thấy việc ép trụ đã có tác dụng rõ rệt ở 2 phiên giảm sâu 3/12 và 6/12.

Dừng lúc đóng cửa, chỉ số VN-Index giảm 4,44 điểm (-0,3%) còn 1.463,54 điểm, bên cạnh đó chỉ số VN30 cũng lùi 10,15 điểm (-0,66%) xuống 1.519,46 điểm. Độ rộng thị trường nghiêng về bên bán, toàn thị trường có 169 mã tăng/275 mã giảm, ở rổ VN30 có 10 mã tăng/20 mã giảm. Nhóm midcap và smallcap duy trì đà phục hồi, đáng chú ý là nhóm midcap cũng có 4 phiên tăng liên tiếp, mức tăng của 2 nhóm này lần lượt 0,44% và 0,05%.

Các cổ phiếu lớn đã gây áp lực lên thị trường phiên này là: VIC (-3,64%), GAS (-2,13%), VHM (-0,86%), NVL (-1,74%), HPG (-1,27%),... đã lần lượt nỗ lực tăng giá ở các cổ phiếu khác như: VCB (+0,81%), BID (+1,36%), POW (+5,18%), VGC (+6,88%), HVN (+3,06%),...

Thanh khoản khớp lệnh sàn HSX tăng lên mức 22.092 tỷ đồng, cao nhất trong 4 phiên vừa qua, áp lực ép các cổ phiếu trụ đã khiến nhà đầu tư chốt lời lượng hàng bắt đáy ở phiên giảm sâu đầu tuần này.

Khối ngoại bán ròng 492 tỷ đồng trên toàn thị trường. Lực bán tập trung tại các cổ phiếu như HPG, TCH, NVL, ...; Ở chiều ngược lại, VRE, POW,

DXS,...là những cổ phiếu được nhà đầu tư nước ngoài mua ròng trong phiên này.

Tóm lại, thị trường điều chỉnh dưới sức ép từ các cổ phiếu trụ đã có tác dụng rũ bỏ lượng hàng bắt đáy, thị trường có sự phân hóa rõ nét với sự nổi bật từ nhóm cổ phiếu ngân hàng, bất động sản khu công nghiệp, bên cạnh đó dòng tiền cũng dịch chuyển sang nhóm cổ phiếu vừa và nhỏ để tìm kiếm cơ hội. Về kỹ thuật, phiên điều chỉnh cuối tuần không làm ảnh hưởng đến nhịp phục hồi về đỉnh cũ của chỉ số Vn-index, thị trường cũng cần có những phiên điều chỉnh để loại bớt sức nặng từ lượng hàng T+ trong quá trình retest mức đỉnh cũ. Trong phiên này, chỉ số Vn-Index cũng đã có thời điểm tiệm cận ngưỡng cản kỹ thuật 1.476 điểm, cũng là vùng tích lũy trong phần lớn thời gian ở tháng 11 vừa qua, do vậy việc thị trường giảm điểm đến từ cả 2 yếu tố: chốt lời và ngưỡng cản kỹ thuật. Theo thống kê, tháng 12 thị trường tăng bình quân 1,6%, thậm chí năm ngoái chỉ số Vn-Index tăng hơn 11%, do vậy với tín hiệu quay trở lại của nhóm cổ phiếu ngân hàng, bất động sản khu công nghiệp,...chúng tôi kỳ vọng thị trường sẽ tiếp tục chuỗi phục hồi để retest đỉnh cũ trong tuần tới.

Đồ thị kỹ thuật VNINDEX



Chỉ số tham chiếu

	Đóng cửa	%Chg	YTD
VN30 Index	1519.46	-0.66	41.90
VNX50 Index	2589.75	-0.57	46.65
VN FinLead	2113.46	-0.24	58.14
VN Diamond	1930.22	-0.11	61.45
VN100 Index	1479.63	-0.43	43.61

Diễn biến các Quỹ ETF nội địa YTD



ETFs nội địa

	Đóng cửa	%Chg	KLGD
E1FVN30	25.6	-0.58	364,400
FUEMA V30	17.89	-0.67	65,500
FUSSV30	19.49	3.78	9,100
FUSSV50	22.8	0.00	31,900
FUSSVFL	21.57	-1.91	52,600
FUEVFND	27.6	-0.18	368,800
FUEVN100	20.01	1.06	40,500

Dòng vốn NĐTNN qua ETFs nội

+/- Dòng vốn (tỷ đồng)	1 ngày	YTD
E1FVN30	6.66	391.55
FUEMA V30	-0.41	-64.28
FUSSV30	-0.02	-5.07
FUSSV50	0.07	-37.43
FUSSVFL	-0.57	1,093.24
FUEVFND	2.69	3,262.93
FUEVN100	-0.17	-44.91

Dòng vốn NĐTNN qua ETFs ngoại

+/- Dòng vốn (tr. USD)	1 ngày	YTD
VanEck Vectors VN	0.00	38.63
Xtrackers FTSE VN	0.00	-78.37
Fubon FTSE VN	0.00	200.15
Premia MSCI VN	0.00	1.94
Kim KINDEX VN VN30	0.00	-88.95
Kim K. VN VN30 Futures	0.00	-1.11
Asian Growth CUBS	0.00	12.75

Xu hướng dòng vốn ETFs

Áp lực chốt lời mạnh vào cuối phiên khiến tất cả các chỉ số tham chiếu đóng cửa trong sắc đỏ. Cụ thể, VN30 Index đóng cửa giảm 0,66%, VN100 Index giảm 0,43%, VN Diamond giảm 0,11% và VN FinLead giảm 0,24%.

Bên cạnh đó, các chứng chỉ quỹ ETFs cũng ghi nhận diễn biến không mấy tích cực. Cụ thể, E1FVN30 tham chiếu VN30 index giảm 0,58%, FUSSVFL tham chiếu VN FinLead index giảm 1,91%, FUEVFND tham chiếu VN Diamond index đóng cửa giảm 0,18%.

Tổng khối lượng giao dịch ETFs trên thị trường giảm 50,18% so với phiên liền trước, đạt hơn 0,93 triệu chứng chỉ quỹ được khớp lệnh trong phiên, tương đương tổng giá trị khoảng 23,50 tỷ đồng. Trong đó thanh khoản tập trung chủ yếu ở E1FVN30 (10,17 tỷ đồng) và FUEVFND (9,33 tỷ đồng)...

Giao dịch khối ngoại diễn biến tích cực hơn, khi nhà đầu tư nước ngoài mua ròng trở lại 8,25 tỷ đồng qua kênh ETFs nội trong phiên giao dịch hôm nay. Lực mua tập trung chủ yếu vào E1FVN30 (+6,66 tỷ đồng), FUEVFND (+2,69 tỷ đồng),...

THỊ TRƯỜNG THẾ GIỚI

Chỉ số	Điểm số	%Chg	YTD
Dow Jones	35,754.7	0.00	16.82
S&P500	4,667.5	-0.72	24.26
VIX	21.2	-1.90	-6.95
DJ Futures	35,682.0	0.06	17.00
S&P Futures	4,674.8	0.17	25.78
Nikkei 225	28,437.8	-1.00	3.62
KOSPI	3,010.2	-0.64	4.76
Shanghai	3,666.3	-0.18	5.57
Hang Seng	23,995.7	-1.07	-11.88
ASX	7,353.5	-0.42	11.64
FTSE 100	7,308.2	-0.18	13.12
DAX	15,585.7	-0.34	13.61
CAC40	6,979.4	-0.41	25.72

THỊ TRƯỜNG HÀNG HÓA

	Giá (USD)	%Chg	YTD
Vàng	1772	-0.19	-6.66
Dầu WTI	70.83	-0.16	45.98
Dầu Brent	74.12	-0.40	43.09

THỊ TRƯỜNG NGOẠI TỆ

	Giá	%Chg	YTD
BBDXY*	1183.54	0.11	5.64
USD/JPY	113.62	-0.11	-9.13
USD/CNY	6.3685	0.14	2.49
EUR/USD	1.1287	-0.05	-7.60
GBP/USD	1.321	-0.08	-3.37

(*) Bloomberg Dollar Spot Index

Tin tức thế giới: 80% dân số đã tiêm phòng Covid-19, Hàn Quốc vẫn chứng kiến số ca nhiễm cao kỷ lục.

Theo hãng tin Bloomberg, Hàn Quốc vốn được cộng đồng quốc tế đánh giá cao về công tác chống dịch Covid-19, nhờ công tác xét nghiệm và truy vết hiệu quả các ca nhiễm. Tuy nhiên, trong tuần này, số ca nhiễm mới ở Hàn Quốc vẫn lập kỷ lục. Dữ liệu từ trang Our World in Data cho thấy Hàn Quốc có 7.100 ca nhiễm mới Covid-19 được phát hiện trong ngày 8/12, một con số cao chưa từng thấy, và mức bình quân của 7 ngày gần nhất là 5.567 ca mỗi ngày.



Xét nghiệm Covid ở Seoul, Hàn Quốc hôm 8/12.

Ở thời điểm ngày 9/12, Hàn Quốc có 857 ca Covid-19 nặng, cũng là mức cao chưa từng thấy.

Hơn 80% dân số Hàn Quốc đã tiêm đủ vaccine Covid-19, nhưng số ca nhiễm mới không những không giảm mà còn tăng, đã hai ngày liên tiếp vượt 7.000 ca.

Giới chức Chính phủ Hàn Quốc cho rằng làn sóng lây nhiễm này xuất hiện một phần là do mức miễn dịch do vaccine tạo ra đã suy yếu. Những mũi tiêm vaccine Covid-19 đầu tiên ở Hàn Quốc được triển khai vào tháng 2, dành cho nhân viên y tế tuyến đầu và tiếp đó là người cao tuổi. Chính phủ Hàn Quốc đang kêu gọi dân chúng hợp tác bằng cách tiêm mũi thứ ba, đồng thời rút ngắn thời gian cho việc tiêm mũi tăng cường này.

"Làm ơn, làm ơn hãy tiêm mũi nhắc lại, đặc biệt là những người từ 60 tuổi trở lên, vì lợi ích cho sức khỏe của bạn và an toàn xã hội", Bộ trưởng Bộ Y tế Hàn Quốc Park Hyang phát biểu tại một cuộc họp báo trong tuần này.

Những gì mà Hàn Quốc đang trải qua cũng tương tự như ở các quốc gia có tỷ lệ tiêm chủng cao khác của thế giới, nhất là những nước sớm triển khai việc tiêm vaccine Covid-19.

Israel đã khống chế được một làn sóng lây nhiễm gần đây bằng cách triển khai rộng rãi mũi tiêm nhắc lại, với hơn 70% dân số trên 50 tuổi của nước này đã tiêm nhắc lại tính đến cuối tháng 11.

Singapore lúc đầu cũng chứng kiến số ca nhiễm mới tăng mạnh sau khi từ bỏ chiến lược "zero Covid" (triệt tiêu Covid-19), dù tỷ lệ tiêm đủ đạt hơn 85% dân số, vào hàng cao nhất thế giới. Singapore hiện cũng đang đẩy

manh việc tiêm nhắc lại, đến nay đã có gần 25% dân số tiêm mũi thứ ba. Nhờ đó, số ca nhiễm mới hàng ngày ở Singapore đã giảm xuống mức thấp nhất trong 2 tháng.

Đối với Hàn Quốc, việc đẩy mạnh tiêm nhắc lại cũng là phương án được ưa chuộng hơn là áp các biện pháp giãn cách xã hội nghiêm ngặt – cách làm có nguy cơ gây tổn hại tăng trưởng kinh tế, nhất là các cơ sở kinh doanh nhỏ và nhà hàng.

Khoảng 85% bệnh nhân Covid-19 nặng hiện nay ở Hàn Quốc là người trên 60 tuổi, và một nửa trong số đó đã tiêm đủ vaccine – theo Cơ quan Kiểm soát và ngăn ngừa dịch bệnh Hàn Quốc (KDCA). Tháng trước, cơ quan này đã rút ngắn khoảng thời gian chờ giữa mũi tiêm thứ hai và thứ ba xuống còn 4 tháng, từ 6 tháng trước đó, đồng thời đẩy nhanh việc cung ứng vaccine cho việc tiêm nhắc lại.

Giới chức Hàn Quốc cũng xem việc tiêm nhắc lại là chìa khoá để chống lại sự nổi lên của biến chủng Omicron ở nước này. Hàn Quốc đến nay đã xác định được 60 ca mắc Omicron kể từ cuối tháng trước, sau khi một cặp đôi trở về từ chuyến du lịch Nigeria cho kết quả dương tính với biến chủng mới.

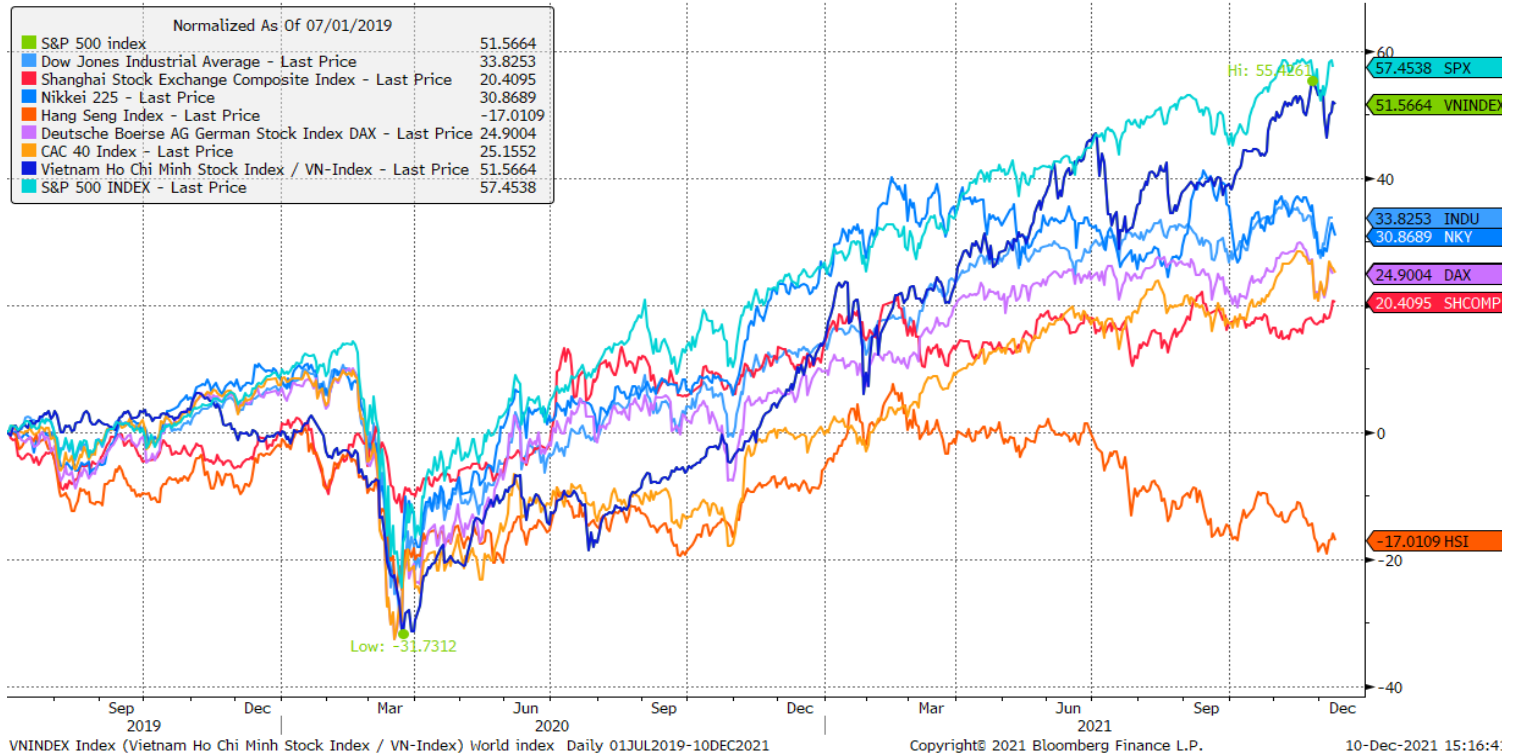
Bộ đôi nhà sản xuất vaccine Covid Pfizer/BioNTech ngày 8/12 nói rằng kết quả nghiên cứu ban đầu từ phòng thí nghiệm cho thấy mũi tiêm thứ ba loại vaccine sử dụng công nghệ mRNA của họ có thể cần thiết để đảm bảo mức độ bảo vệ cao khỏi biến chủng Omicron.

“Số ca nhiễm mới gia tăng cho dù 80% dân số đã tiêm đủ vaccine đồng nghĩa chúng ta cần một mũi tiêm nhắc lại”, giáo sư Jung Ki Suck thuộc Đại học Hallym phát biểu. “Làn sóng lây nhiễm này thực sự khiến những chuyên gia như chúng tôi ngạc nhiên, vì khiến tôi đặt câu hỏi: ‘liệu đến bao giờ chuyện này mới thực sự kết thúc?’”

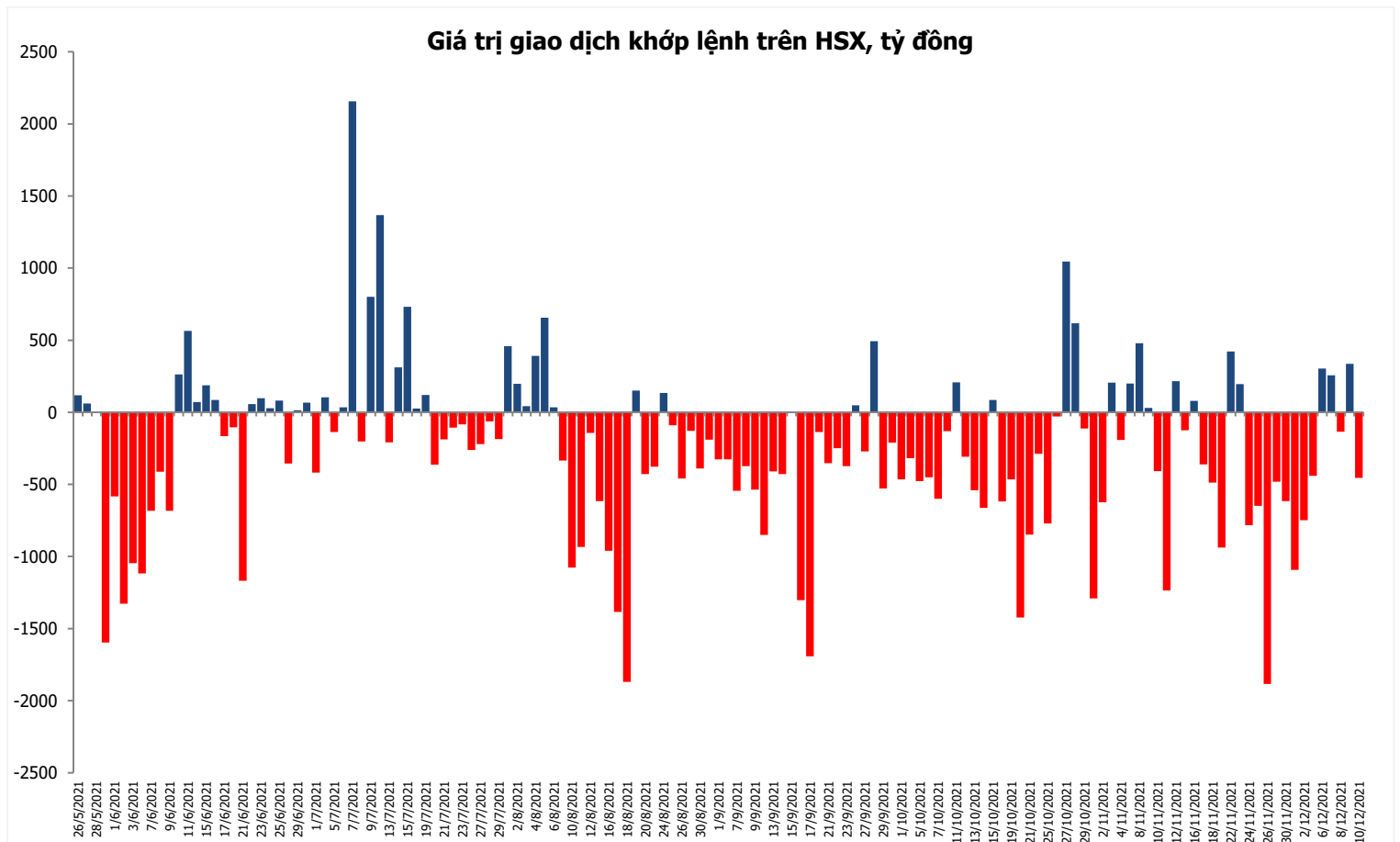
Nguồn: Bloomberg.

Đồ thị so sánh VNINDEX và các thị trường quốc tế

Stock Market Index - Major World Indices



Đồ thị giá trị mua/bán ròng khớp lệnh của NĐTNN trên sàn HSX



Nguồn: Bloomberg, Finpro

Liên hệ Phòng nghiên cứu khách hàng cá nhân:

Trần Hoàng Sơn	Trưởng bộ phận/Kiểm soát	son.tranhoang@mbs.com.vn
Ngô Quốc Hưng	Chuyên Viên Nghiên cứu cao cấp	hung.ngoquoc@mbs.com.vn
Phạm Văn Quỳnh	Chuyên viên Nghiên cứu	quynh.phamvan@mbs.com.vn
Nguyễn Quỳnh Hoa	Chuyên viên Nghiên cứu	hoa.nguyenquynh@mbs.com.vn
Nguyễn Hòa Hợp	Chuyên viên Nghiên cứu	hop.nguyenhoa@mbs.com.vn
Đặng Duy Việt	Chuyên viên Nghiên cứu	viet.dangduy@mbs.com.vn

Hệ Thống Khuyến Nghị: Hệ thống khuyến nghị của MBS được xây dựng dựa trên mức chênh lệch của giá mục tiêu 12 tháng và giá cổ phiếu trên thị trường tại thời điểm đánh giá

Xếp hạng	Khi (giá mục tiêu – giá hiện tại)/giá hiện tại
MUA	>=20%
KHẢ QUAN	Từ 10% đến 20%
PHÙ HỢP THỊ TRƯỜNG	Từ -10% đến +10%
KÉM KHẢ QUAN	Từ -10% đến - 20%
BÁN	<= -20%

CÔNG TY CỔ PHẦN CHỨNG KHOÁN MB (MBS)

Được thành lập từ tháng 5 năm 2000 bởi Ngân hàng TMCP Quân đội (MB), Công ty CP Chứng khoán MB (MBS) là một trong 5 công ty chứng khoán đầu tiên tại Việt Nam, Sau nhiều năm không ngừng phát triển, MBS đã trở thành một trong những công ty chứng khoán hàng đầu Việt Nam cung cấp các dịch vụ bao gồm: môi giới, nghiên cứu và tư vấn đầu tư, nghiệp vụ ngân hàng đầu tư, và các nghiệp vụ thị trường vốn.

Mạng lưới chi nhánh và các phòng giao dịch của MBS đã được mở rộng và hoạt động có hiệu quả tại nhiều thành phố trọng điểm như Hà Nội, TP, HCM, Hải Phòng và các vùng chiến lược khác. Khách hàng của MBS bao gồm các nhà đầu tư cá nhân và tổ chức, các tổ chức tài chính và doanh nghiệp. Là thành viên Tập đoàn MB, MBS có nguồn lực lớn về con người, tài chính và công nghệ để có thể cung cấp cho Khách hàng các sản phẩm và dịch vụ phù hợp mà rất ít các công ty chứng khoán khác có thể cung cấp.

MBS tự hào được nhìn nhận là:

- Công ty môi giới hàng đầu, đứng đầu thị phần môi giới từ năm 2009.
- Công ty nghiên cứu có tiếng nói trên thị trường với đội ngũ chuyên gia phân tích có kinh nghiệm, cung cấp các sản phẩm nghiên cứu về kinh tế và thị trường chứng khoán;
- Nhà cung cấp đáng tin cậy các dịch vụ về nghiệp vụ ngân hàng đầu tư cho các công ty quy mô vừa.

Tuyên bố miễn trách nhiệm: Bản quyền năm 2014 thuộc về Công ty CP Chứng khoán MB (MBS). Những thông tin sử dụng trong báo cáo được thu thập từ những nguồn đáng tin cậy và MBS không chịu trách nhiệm về tính chính xác của chúng. Quan điểm thể hiện trong báo cáo này là của (các) tác giả và không nhất thiết liên hệ với quan điểm chính thức của MBS. Không một thông tin cũng như ý kiến nào được viết ra nhằm mục đích quảng cáo hay khuyến nghị mua/bán bất kỳ chứng khoán nào. Báo cáo này không được phép sao chép, tái bản bởi bất kỳ cá nhân hoặc tổ chức nào khi chưa được phép của MBS.

MBS HỢI SỞ

Tòa nhà MB, số 21 Cát Linh, Đống Đa, Hà Nội
ĐT: + 84 24 7304 5688 - Fax: + 84 24 3726 2601
Webiste: www.mbs.com.vn