

MARKET STRATEGY DAILY: DÒNG TIỀN VÀO NHÓM CỔ PHIẾU NGÂN HÀNG !

Báo cáo chi tiết 22/11/2021

Diễn biến chỉ số VN-Index



THỊ TRƯỜNG CƠ SỞ

	VNIndex	HNXIndex	Upcom
Đóng cửa	1447.25	444.62	111.96
Thay đổi	-5.10	-9.35	-1.28
%Chg	-0.35	-2.06	-1.13
YTD	31.11	118.90	50.38
KLGD (tr.cp)	1269.02	185.87	190.50
%Chg	-19.99	-36.94	-72.61
GTGD (tỷ đ)	36,576.12	5,103.29	3,944.63
<i>Số mã tăng</i>	127	41	108
<i>Số mã giảm</i>	350	220	290
<i>Không đổi</i>	23	29	36
Vốn hóa (ngh. tỷ đ)	5628.28	457.71	1444.61
PE	17.22	26.80	52.51
PB	2.72	2.73	3.76
NĐTNN Mua (tỷ đ)	2,123.32	32.00	77.88
NĐTNN Bán (tỷ đ)	1,619.07	31.07	16.54
Ròng	504.25	0.93	61.34

THỊ TRƯỜNG HĐTTL

	Đóng cửa	Thay đổi	%Chg
VN30-Index	1517.04	16.99	1.13
VN30F2112	1512.50	10.00	0.67
VN30F2201	1508.90	9.80	0.65
VN30F2203	1507.80	19.40	1.30
VN30F2206	1502.30	6.90	0.46

Diễn biến thị trường:

- Thị trường trong nước điều chỉnh sang phiên thứ 3 liên tiếp dưới áp lực chốt lời trên diện rộng từ nhóm cổ phiếu vừa và nhỏ, trong đó có nhóm cổ phiếu bất động sản. Ở chiều ngược lại, nhóm cổ phiếu Bluechips cũng như nhóm Vn30 có phiên phục hồi rõ nét nhờ nhóm cổ phiếu ngân hàng. Thanh khoản thị trường tiếp tục tăng so với tuần trước, đưa tháng 11 trở thành tháng có mức thanh khoản kỷ lục.
- Thanh khoản khớp lệnh trên sàn HSX phiên này tăng lên mức 34.265 tỷ đồng so với mức bình quân 32.985 tỷ đồng ở tuần trước. Đáng chú ý là dòng tiền có sự dịch chuyển mạnh mẽ và dứt khoát sang nhóm cổ phiếu ngân hàng sau khi chốt lời ở nhóm cổ phiếu đầu cơ.
- Áp lực chốt lời từ nhóm cổ phiếu đầu cơ ngày càng rõ nét, đây cũng là phiên giảm thứ 2 liên tiếp của nhóm cổ phiếu midcap và smallcap từ đỉnh cao mới. Dòng tiền đang hướng về nhóm cổ phiếu ngân hàng dứt khoát và mạnh mẽ. Do vậy, chỉ số Vn30 có khả năng sẽ vượt đỉnh tháng 11 nhờ lực đẩy từ nhóm cổ phiếu ngân hàng trong bối cảnh thanh khoản tăng dần. Nhìn chung, thị trường vẫn chịu áp lực điều chỉnh khi dòng tiền đang có sự cơ cấu lại, nhóm cổ phiếu ngân hàng có nhiều cơ hội trong lúc này sau khoảng thời gian tích lũy hơn 3 tháng vừa qua. Bên cạnh đó, một số cổ phiếu thuộc các nhóm dầu khí, bất động sản (bao gồm cả BĐS KCN) đã giảm sâu trong những phiên vừa qua cũng sẽ nhận được dòng tiền bắt đáy.

Tin tức thế giới:

- Cuối tuần vừa rồi, hàng chục nghìn người tại các thành phố lớn của châu Âu đã xuống đường biểu tình phản phong toả, dẫn tới bạo lực nghiêm trọng ở một số nơi. Ở Hà Lan, bạo lực xảy ra trong hai đêm liên tiếp thứ Sáu và thứ Bảy, sau khi Chính phủ nước này công bố các biện pháp hạn chế mới để chống dịch bùng phát. Nhà chức trách Hà Lan đã bắt giữ hàng chục người và triển khai lực lượng cảnh sát kỹ binh cùng chó nghiệp vụ và vòi rồng để giải tán người biểu tình, sau khi đám đông phóng hoả, ném đá và pháo sáng vào cảnh sát. Biểu tình cũng nổ ra ở Áo, Italy và Croatia, trong bối cảnh chính phủ các nước này buộc phải gia tăng nỗ lực chống lại sự leo thang của số ca nhiễm Covid mới.

Nhận định thị trường HĐTTL:

- Thị trường hồi phục nhờ lực kéo của nhóm cổ phiếu ngân hàng giúp cho các HĐTTL phiên hôm nay đóng cửa tăng từ 6,90 đến 19,40 điểm. Cụ thể, VN30F2112 tăng 0,67% đạt 1.512,50 điểm, hiện đang thấp hơn 4,54 điểm so với chỉ số cơ sở VN30. Trong khi đó, tổng thanh khoản thị trường phiên hôm nay giảm 5,1% so với phiên liền trước, đạt 150.677 hợp đồng được khớp lệnh trong phiên.

NHÓM NGÀNH

	%Chg	YTD
Tiện ích	-3.91	12.57
Tài chính	2.55	63.13
Công nghiệp	-4.72	55.14
Hàng TD thiết yếu	0.06	7.22
Nguyên vật liệu	0.06	64.17
Hàng TD không thiết yếu	-0.45	61.46
Năng lượng	-6.26	27.06
Y tế	-0.18	25.01
Công nghệ thông tin	-0.20	92.20
Bất động sản	-1.69	31.61

Top CP tác động tăng lên VNIndex

Mã	Đóng cửa	%Chg	Đóng góp vào Index
CTG	34.50	5.18	2.22
VCB	98.80	1.75	1.66
BID	45.55	2.59	1.23
VIB	41.70	6.92	1.16
HDB	32.30	6.95	1.16

Top CP tác động giảm lên VNIndex

Mã	Đóng cửa	%Chg	Đóng góp vào Index
GVR	35.60	-5.57	-2.05
GAS	102.10	-3.68	-1.86
PLX	55.90	-5.89	-1.08
BCM	53.90	-5.44	-0.78
GEX	47.45	-6.96	-0.67

Top NĐTNN mua ròng trên HSX

Mã	Đóng cửa	%Chg	GT ròng (tỷ VND)
VHM	81.00	0.62	136.97
CTG	34.50	5.18	82.23
GMD	48.15	-3.12	74.68
KBC	46.50	-7.00	69.13
VIC	94.80	0.00	57.40

Top NĐTNN bán ròng trên HSX

Mã	Đóng cửa	%Chg	GT ròng (tỷ VND)
VPB	36.70	1.38	-170.77
TPB	46.50	6.90	-82.56
HCM	45.00	-3.43	-35.58
VNM	86.20	0.12	-23.77
GEX	47.45	-6.96	-19.96

NHẬN ĐỊNH THỊ TRƯỜNG: DÒNG TIỀN VÀO NHÓM CỔ PHIẾU NGÂN HÀNG !

Thị trường chứng khoán châu Á phần lớn đi lên khi NHTW Trung Quốc phát tín hiệu nới lỏng tiền tệ khi tăng trưởng kinh tế chững lại.

Thị trường Nhật Bản với chỉ số Nikkei 225 tăng 0,09%. Bên cạnh đó, chỉ số Kospi của Hàn Quốc có mức tăng mạnh nhất khu vực với 1,42%. Thị trường Trung Quốc đi lên với Shanghai Composite tăng 0,61% và Shenzhen Component tăng 1,41%. Trong khi đó, chỉ số Hang Seng của Hong Kong giảm 0,43%.

Thị trường chứng khoán toàn cầu đã tăng mạnh mẽ sau một thời gian ngắn sụt giảm vì Covid vào đầu năm ngoái. Động lực chính cho sự gia tăng này là những gói kích cầu khổng lồ và chính sách tiền tệ được nới lỏng hết cỡ. Trong vòng 1 năm trở lại đây, chỉ số S&P 500 – thước đo tham chiếu của chứng khoán Mỹ - đã tăng hơn 31%.

Thị trường trong nước điều chỉnh sang phiên thứ 3 liên tiếp dưới áp lực chốt lời trên diện rộng từ nhóm cổ phiếu vừa và nhỏ, trong đó có nhóm cổ phiếu bất động sản. Ở chiều ngược lại, nhóm cổ phiếu Bluechips cũng như nhóm Vn30 có phiên phục hồi rõ nét nhờ nhóm cổ phiếu ngân hàng. Thanh khoản thị trường tiếp tục tăng so với tuần trước, đưa tháng 11 trở thành tháng có mức thanh khoản kỷ lục.

Dừng lúc đóng cửa, chỉ số VN-Index giảm 5,1 điểm (-0,35%) còn 1.447,25 điểm, trong khi đó chỉ số VN30 tăng 16,99 điểm (+1,13%) lên 1.517,04 điểm. Độ rộng thị trường nghiêng về bên bán, toàn thị trường có 127 mã tăng/350 mã giảm, ở rổ Vn30 có 19 mã tăng và 10 mã giảm. Nhóm midcap và smallcap chịu áp lực chốt lời sang phiên thứ 2 liên tiếp, lần lượt giảm 2,44% và 3,72%.

Các cổ phiếu lớn đã gây sức ép lên thị trường phiên này là: GVR (-5,57%), GAS (-3,68%), PLX (-5,89%), BCM (-5,44%), GEX (-6,96%),... đã lấn át nỗ lực tăng giá ở các cổ phiếu khác như: CTG (+5,18%), VCB (+1,75%), BID (+2,59%), VIB (+6,92%), HDB (+6,95%),...

Thanh khoản khớp lệnh trên sàn HSX phiên này tăng lên mức 34.265 tỷ đồng so với mức bình quân 32.985 tỷ đồng ở tuần trước. Đáng chú ý là dòng tiền có sự dịch chuyển mạnh mẽ và dứt khoát sang nhóm cổ phiếu ngân hàng sau khi chốt lời ở nhóm cổ phiếu đầu cơ.

Khối ngoại mua ròng 570 tỷ đồng trên toàn thị trường. Lực mua hôm nay tập trung tại các cổ phiếu như VHM, CTG, GMD,...; Ở chiều ngược lại, VPB, TPB, HCM,... là những cổ phiếu chịu áp lực bán ròng từ nhà đầu tư ngoại trong phiên này.

Tóm lại, áp lực chốt lời từ nhóm cổ phiếu đầu cơ ngày càng rõ nét, đây cũng là phiên giảm thứ 2 liên tiếp của nhóm cổ phiếu midcap và smallcap từ đỉnh cao mới. Dòng tiền đang hướng về nhóm cổ phiếu ngân hàng dứt khoát và mạnh mẽ. Do vậy, chỉ số Vn30 có khả năng sẽ vượt đỉnh tháng 11 nhờ lực đẩy từ nhóm cổ phiếu ngân hàng trong bối cảnh thanh khoản tăng dần. Nhìn chung, thị trường vẫn chịu áp lực điều chỉnh khi dòng tiền đang có sự cơ cấu lại, nhóm cổ phiếu ngân hàng có nhiều cơ hội trong lúc này sau khoảng thời gian tích lũy hơn 3 tháng vừa qua. Bên cạnh đó, một số cổ phiếu thuộc các nhóm dầu khí, bất động sản (bao gồm cả BĐS

khu công nghiệp) đã giảm sâu trong những phiên vừa qua cũng sẽ nhận được dòng tiền bắt đáy.

Đồ thị kỹ thuật VNINDEX



VNINDEX Index (Vietnam Ho Chi Minh Stock Index / VN-Index) Đồ thị kỹ thuật VNINDEX Daily 01JUL2019-22NOV2021

Copyright© 2021 Bloomberg Finance L.P.

22-Nov-2021 15:43:49

Chỉ số tham chiếu

	Đóng cửa	%Chg	YTD
VN30 Index	1517.04	1.13	41.68
VNX50 Index	2577.89	0.83	45.98
VN FinLead	2144.97	2.62	60.50
VN Diamond	1943.61	0.64	62.57
VN100 Index	1467.24	0.20	42.41

Diễn biến các Quỹ ETF nội địa YTD



ETFs nội địa

	Đóng cửa	%Chg	KLGD
E1VFN30	25.25	-0.98	414,400
FUEMA30	17.88	1.02	135,400
FUESSV30	18.67	-1.43	43,400
FUESSV50	22.6	0.44	23,600
FUESSVFL	21.34	3.14	66,000
FUEVFVND	27.82	0.25	1,101,400
FUEVN100	19.69	0.05	36,500

Dòng vốn NĐTNN qua ETFs nội

+/- Dòng vốn (tỷ đồng)	1 ngày	YTD
E1VFN30	-6.78	545.63
FUEMA30	-0.41	-55.76
FUESSV30	0.20	-3.93
FUESSV50	0.08	-15.75
FUESSVFL	9.55	1,020.18
FUEVFVND	6.62	3,259.24
FUEVN100	-0.02	-40.44

Dòng vốn NĐTNN qua ETFs ngoại

+/- Dòng vốn (tr. USD)	1 ngày	YTD
VanEck Vectors VN	0.00	38.63
Xtrackers FTSE VN	0.00	-76.95
Fubon FTSE VN	-3.79	214.56
Premia MSCI VN	0.00	1.94
Kim KINDEX VN VN30	0.00	-79.07
Kim K. VN VN30 Futures	0.00	-1.11
Asian Growth CUBS	0.00	12.75

Xu hướng dòng vốn ETFs

Thị trường trong nước được hỗ trợ bởi lực kéo mạnh ở nhóm ngân hàng giúp cho các chỉ số tham chiếu đóng cửa với sắc xanh. Cụ thể, VN30 Index đóng cửa tăng 1,13%, VN100 Index tăng 0,20%, trong khi VN Diamond tăng 0,64% và VN FinLead 2,62%.

Bên cạnh đó, các chứng chỉ quỹ ETFs cũng ghi nhận diễn biến tích cực hơn trong phiên giao dịch hôm nay. Cụ thể, E1VFN30 tham chiếu VN30 index giảm 0,98%, FUESSVFL tham chiếu VN FinLead index tăng 3,14%, FUEVFVND tham chiếu VN Diamond index đóng cửa tăng 0,25%.

Tổng khối lượng giao dịch ETFs trên thị trường giảm 26,03% so với phiên liền trước, đạt hơn 1,82 triệu chứng chỉ quỹ được khớp lệnh trong phiên, tương đương tổng giá trị khoảng 47,05 tỷ đồng. Trong đó thanh khoản tập trung chủ yếu ở E1VFN30 (10,54 tỷ đồng) và FUEVFVND (30,64 tỷ đồng),...

Giao dịch khối ngoại diễn biến tích cực hơn khi nhà đầu tư nước ngoài mua ròng 9,24 tỷ đồng qua kênh ETFs nội trong phiên giao dịch hôm nay. Lực mua tập trung chủ yếu vào FUESSVFL (+9,55 tỷ đồng), FUEVFVND (+6,62 tỷ đồng),...

THỊ TRƯỜNG THẾ GIỚI

Chỉ số	Điểm số	%Chg	YTD
Dow Jones	35,602.0	-0.75	16.32
S&P500	4,698.0	-0.14	25.08
VIX	18.1	1.12	-20.40
DJ Futures	35,676.0	0.36	16.98
S&P Futures	4,709.3	0.31	26.71
Nikkei 225	29,774.1	0.09	8.49
KOSPI	3,013.3	1.42	4.86
Shanghai	3,582.1	0.61	3.14
Hang Seng	24,951.3	-0.39	-8.37
ASX	7,353.1	-0.59	11.63
FTSE 100	7,243.5	0.28	12.12
DAX	16,171.0	0.07	17.87
CAC40	7,131.4	0.27	28.46

THỊ TRƯỜNG HÀNG HÓA

	Giá (USD)	%Chg	YTD
Vàng	1845.48	-0.01	-2.79
Dầu WTI	76.31	0.49	57.28
Dầu Brent	79.22	0.42	52.93

THỊ TRƯỜNG NGOẠI TỆ

	Giá	%Chg	YTD
BBDXY*	1180.47	0.07	5.37
USD/JPY	114.17	-0.16	-9.56
USD/CNY	6.3772	0.16	2.35
EUR/USD	1.127	-0.18	-7.74
GBP/USD	1.3429	-0.16	-1.76

(*) Bloomberg Dollar Spot Index

Tin tức thế giới: Châu Âu mạnh tay siết các biện pháp chống Covid, biểu tình lan rộng.

Cuối tuần vừa rồi, hàng chục nghìn người tại các thành phố lớn của châu Âu đã xuống đường biểu tình phản phong toả, dẫn tới bạo lực nghiêm trọng ở một số nơi.

Ở Hà Lan, bạo lực xảy ra trong hai đêm liên tiếp thứ Sáu và thứ Bảy, sau khi Chính phủ nước này công bố các biện pháp hạn chế mới để chống dịch bùng phát. Nhà chức trách Hà Lan đã bắt giữ hàng chục người và triển khai lực lượng cảnh sát kỹ binh cùng chó nghiệp vụ và vòi rồng để giải tán người biểu tình, sau khi đám đông phóng hoả, ném đá và pháo sáng vào cảnh sát.

Biểu tình cũng nổ ra ở Áo, Italy và Croatia, trong bối cảnh chính phủ các nước này buộc phải gia tăng nỗ lực chống lại sự leo thang của số ca nhiễm Covid mới. Hệ thống y tế của các nước châu Âu một lần nữa lại đang đương đầu sức ép và Tổ chức Y tế Thế giới (WHO) đã lên tiếng bày tỏ lo ngại về làn sóng bệnh dịch trở dậy ở khu vực này.

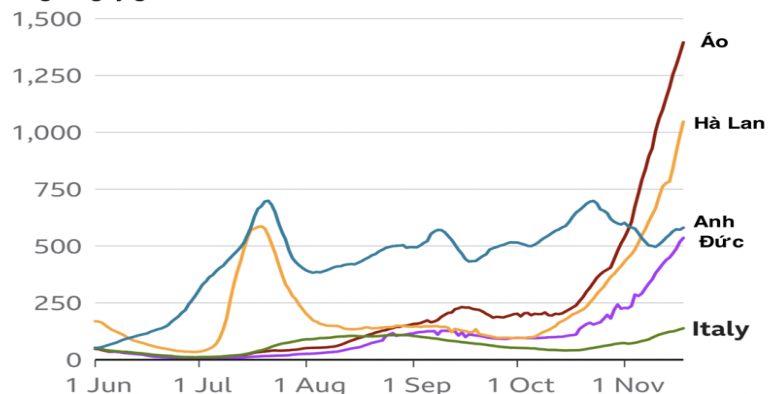


Cảnh sát bắt giữ một người biểu tình phản đối các biện pháp chống Covid ở Vienna, Áo, hôm 20/11 - Ảnh: Reuters.

Từ đầu tháng 11 đến nay, Áo, Hà Lan, Đức là ba nước có số ca nhiễm mới tăng nhanh nhất ở Tây Âu. Theo dữ liệu từ Our World in Data, số ca nhiễm mới hàng ngày trong 7 ngày gần nhất là 48.201 ca ở Đức, 19.794 ca ở Hà Lan và 13.496 ca ở Áo. Tuần trước, quyền Bộ trưởng Bộ Y tế Đức Jens Spahn nói rằng khả năng phải phong toả toàn quốc là không thể loại trừ.

Số ca nhiễm mới Covid-19 tăng mạnh ở nhiều nước châu Âu

Số ca nhiễm mới bình quân 1 triệu dân trung bình mỗi ngày trong 7 ngày gần nhất



Áo bắt đầu phong toả toàn quốc từ ngày 22/11, trở thành nước phương Tây đầu tiên phong toả trở lại sau một thời gian mở cửa. Các biện pháp hạn chế nghiêm ngặt cũng chuẩn bị được áp tại nhiều nước châu Âu khác.

Tại Hy Lạp, những người chưa tiêm vaccine sẽ không được phép vào những nơi công cộng trong nhà như nhà hàng, rạp chiếu phim, bảo tàng và phòng gym. Chứng nhận đã tiêm vaccine của những người trên 60 tuổi chỉ có giá trị trong vòng 7 tháng, sau đó người có chứng nhận phải tiêm mũi nhắc lại để duy trì giá trị của chứng nhận đó.



Biểu tình ở Amsterdam, Hà Lan tối ngày 20/11 - Ảnh: Reuters.

Tại Slovakia, Thủ tướng Eduard Heger tuyên bố "phong toả đối với những người chưa tiêm vaccine" bắt đầu từ ngày 22/11.

Bỉ là một trong những nước có tỷ lệ tiêm chủng cao nhất ở châu Âu nhưng cũng đang phải tái áp hạn chế do số ca nhiễm mới tăng nhanh. Trung bình 7 ngày gần nhất, mỗi ngày nước này có 13.827 ca nhiễm mới. Tỉnh có tỷ lệ tiêm chủng cao nhất của Bỉ là West Flanders cũng đang là tỉnh có số ca nhiễm mới cao nhất ở nước này. Hơn 1 tuần trước, Chính phủ Mỹ đã gia hạn quy định làm việc tại nhà và siết các hạn chế đối với người chưa tiêm vaccine.



Cảnh sát Brussels đối mặt người biểu tình phản đối các biện pháp hạn chế chống Covid hôm 20/11 - Ảnh: Reuters.

Khoảng 35.000 người đã xuống đường biểu tình ở Brussels, thủ đô của Bỉ, vào ngày Chủ nhật. Cuộc biểu tình ngay bên cạnh trụ sở của Liên minh châu Âu (EU) lúc đầu chỉ là tuần hành hoà bình, nhưng sau đó đã biến thành bạo lực khi cảnh sát dùng đến vòi rồng, hơi cay và lực lượng kỵ binh để phản ứng với một nhóm người biểu tình ném vật thể.

Biểu tình ở Hà Lan xảy ra sau khi Chính phủ nước này có kế hoạch chỉ áp dụng “thẻ xanh Covid” cho những người đã tiêm vaccine hoặc mắc Covid đã khỏi bệnh. Trước đó, “thẻ xanh” này được áp dụng đối với tất cả những người có xét nghiệm Covid âm tính. Việc Chính phủ Hà Lan cấm bắn pháo hoa trong đêm giao thừa sắp tới cũng khiến người dân nổi giận.



Người biểu tình đối mặt cảnh sát ở Brussels hôm 20/11 - Ảnh: Reuters.

Tại thành phố The Hague vào đêm ngày thứ Bảy, 5 cảnh sát đã bị thương và 7 người khác bị bắt. Cảnh sát kỵ binh đã cưỡi ngựa lao vào đám đông biểu tình để giải tán và một người biểu tình đã ném đá vào một xe cứu thương đi ngang qua. Bạo loạn và ít nhất 13 vụ bắt giữ đã xảy ra ở hai thị trấn thuộc tỉnh Lim Burg thuộc miền Nam Hà Lan, mất trật tự cũng xảy ra ở tỉnh Flevoland thuộc miền Bắc nước này.

Trước đó, bạo lực đã xảy ra ở thành phố Rotterdam vào ngày thứ Sáu, buộc cảnh sát phải nổ súng. Nhà chức trách lên tiếng bảo vệ việc sử dụng vũ lực với người biểu tình, với lý do đám đông đã chìm vào một “cơn say bạo lực”. Cảnh sát cho biết có 3 người bị thương do trúng đạn của cảnh sát đang nằm trong bệnh viện vào thời điểm sáng Chủ nhật.



Dòng người biểu tình ở Vienna, Áo, hôm 20/11 - Ảnh: Reuters.

Hàng chục nghìn người ở Áo đã xuống đường biểu tình ở thủ đô Vienna vào đêm ngày thứ Bảy để phản đối phong toả toàn quốc và kế hoạch bắt buộc tiêm vaccine. Cảnh sát cho rằng số người tham gia cuộc biểu tình này là 40.000 người.

Theo lệnh phong toả mới, người Áo sẽ phải làm việc ở nhà và các dịch vụ không thiết yếu sẽ đóng cửa cho tới ít nhất ngày 12/12. Kế hoạch sẽ được rà soát sau 10 ngày thực hiện.



Biểu tình ở Vienna, Áo hôm 20/11 - Ảnh: Reuters.

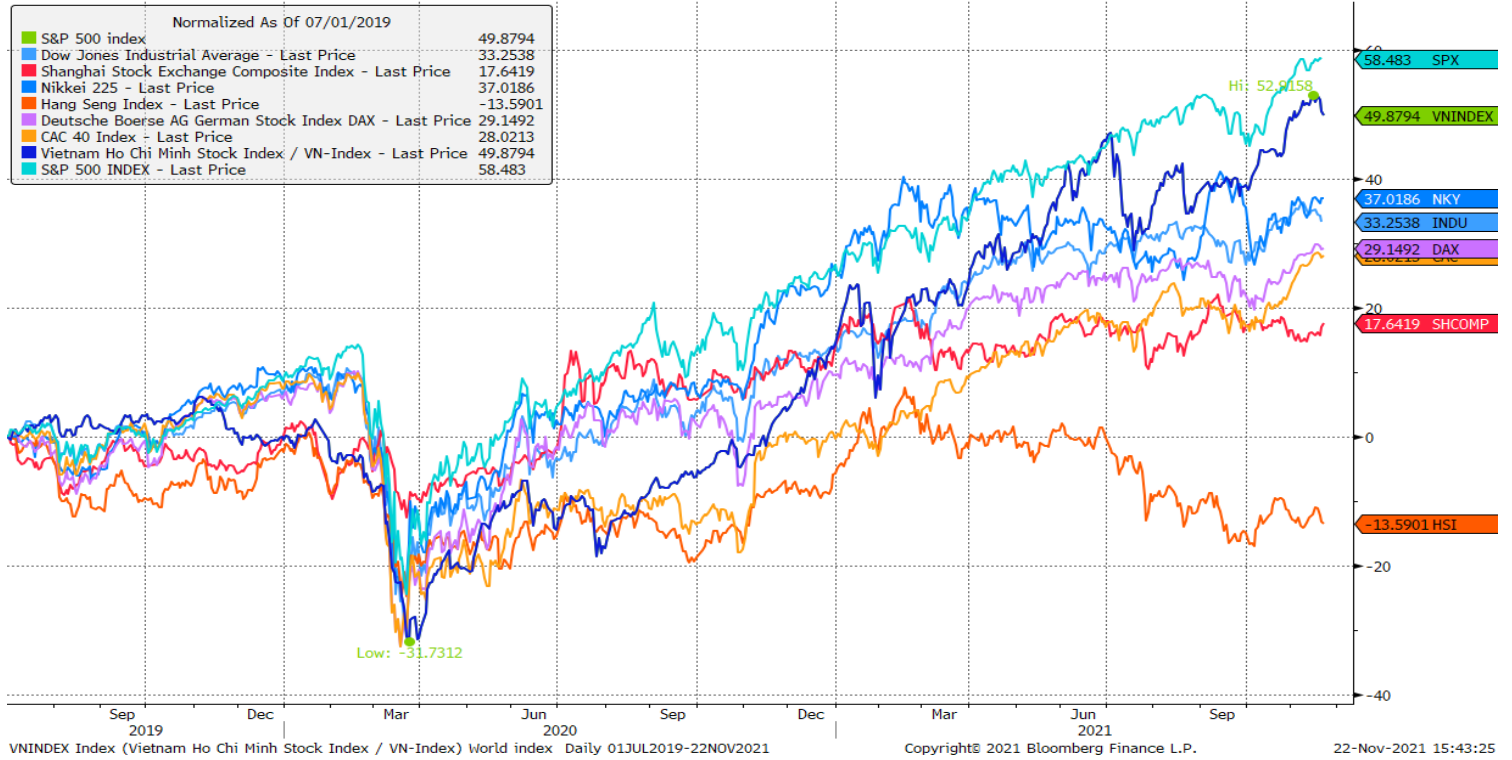
Ở Zagreb, thủ đô Croatia, hàng nghìn người cũng biểu tình phản đối chính sách tiêm vaccine bắt buộc đối với nhân viên y tế.

Ở Italy, hàng trăm người xuống đường ở thủ đô Rome để phản đối việc áp dụng "thẻ xanh" để ra vào những nơi công cộng, công sở và phương tiện giao thông công cộng.

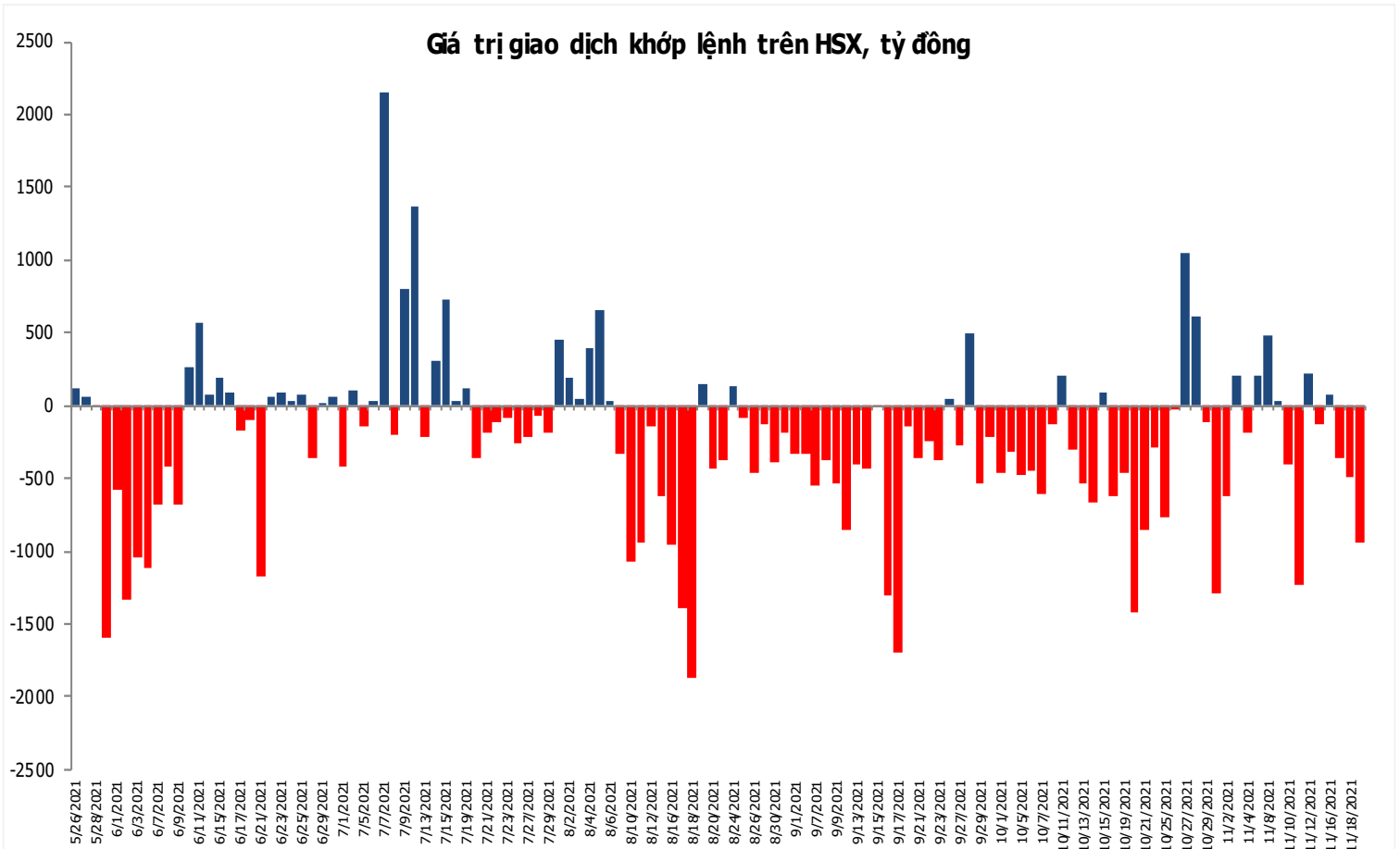
Nguồn: Reuters.

Đồ thị so sánh VNINDEX và các thị trường quốc tế

Stock Market Index - Major World Indices



Đồ thị giá trị mua/bán ròng khớp lệnh của NĐTNN trên sàn HSX



Liên hệ Phòng nghiên cứu khách hàng cá nhân:

Trần Hoàng Sơn	Trưởng bộ phận/Kiểm soát	son.tranhoang@mbs.com.vn
Ngô Quốc Hưng	Chuyên Viên Nghiên cứu cao cấp	hung.ngoquoc@mbs.com.vn
Phạm Văn Quỳnh	Chuyên viên Nghiên cứu	quynh.phamvan@mbs.com.vn
Nguyễn Quỳnh Hoa	Chuyên viên Nghiên cứu	hoa.nguyenquynh@mbs.com.vn
Nguyễn Hòa Hợp	Chuyên viên Nghiên cứu	hop.nguyenhoa@mbs.com.vn
Đặng Duy Việt	Chuyên viên Nghiên cứu	viet.dangduy@mbs.com.vn

Hệ Thống Khuyến Nghị: Hệ thống khuyến nghị của MBS được xây dựng dựa trên mức chênh lệch của giá mục tiêu 12 tháng và giá cổ phiếu trên thị trường tại thời điểm đánh giá

Xếp hạng	Khi (giá mục tiêu – giá hiện tại)/giá hiện tại
MUA	$\geq 20\%$
KHẢ QUAN	Từ 10% đến 20%
PHÙ HỢP THỊ TRƯỜNG	Từ -10% đến +10%
KÉM KHẢ QUAN	Từ -10% đến -20%
BÁN	$\leq -20\%$

CÔNG TY CỔ PHẦN CHỨNG KHOÁN MB (MBS)

Được thành lập từ tháng 5 năm 2000 bởi Ngân hàng TMCP Quân đội (MB), Công ty CP Chứng khoán MB (MBS) là một trong 5 công ty chứng khoán đầu tiên tại Việt Nam, Sau nhiều năm không ngừng phát triển, MBS đã trở thành một trong những công ty chứng khoán hàng đầu Việt Nam cung cấp các dịch vụ bao gồm: môi giới, nghiên cứu và tư vấn đầu tư, nghiệp vụ ngân hàng đầu tư, và các nghiệp vụ thị trường vốn.

Mạng lưới chi nhánh và các phòng giao dịch của MBS đã được mở rộng và hoạt động có hiệu quả tại nhiều thành phố trọng điểm như Hà Nội, TP, HCM, Hải Phòng và các vùng chiến lược khác. Khách hàng của MBS bao gồm các nhà đầu tư cá nhân và tổ chức, các tổ chức tài chính và doanh nghiệp. Là thành viên Tập đoàn MB, MBS có nguồn lực lớn về con người, tài chính và công nghệ để có thể cung cấp cho Khách hàng các sản phẩm và dịch vụ phù hợp mà rất ít các công ty chứng khoán khác có thể cung cấp.

MBS tự hào được nhìn nhận là:

- Công ty môi giới hàng đầu, đứng đầu thị phần môi giới từ năm 2009.
- Công ty nghiên cứu có tiếng nói trên thị trường với đội ngũ chuyên gia phân tích có kinh nghiệm, cung cấp các sản phẩm nghiên cứu về kinh tế và thị trường chứng khoán;
- Nhà cung cấp đáng tin cậy các dịch vụ về nghiệp vụ ngân hàng đầu tư cho các công ty quy mô vừa.

Tuyên bố miễn trách nhiệm: Bản quyền năm 2014 thuộc về Công ty CP Chứng khoán MB (MBS). Những thông tin sử dụng trong báo cáo được thu thập từ những nguồn đáng tin cậy và MBS không chịu trách nhiệm về tính chính xác của chúng. Quan điểm thể hiện trong báo cáo này là của (các) tác giả và không nhất thiết liên hệ với quan điểm chính thức của MBS. Không một thông tin cũng như ý kiến nào được viết ra nhằm mục đích quảng cáo hay khuyến nghị mua/bán bất kỳ chứng khoán nào. Báo cáo này không được phép sao chép, tái bản bởi bất kỳ cá nhân hoặc tổ chức nào khi chưa được phép của MBS.

MBS HỘI SỞ

Tòa nhà MB, số 21 Cát Linh, Đống Đa, Hà Nội
ĐT: + 84 24 7304 5688 - Fax: + 84 24 3726 2601
Webiste: www.mbs.com.vn