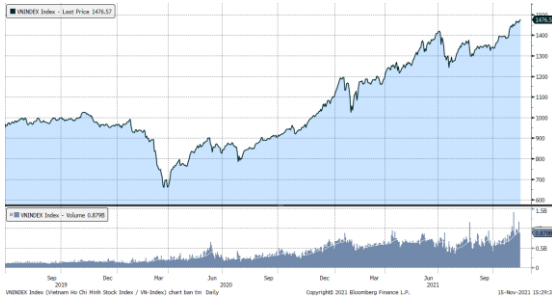


MARKET STRATEGY DAILY: DÒNG TIỀN CÓ DẤU HIỆU QUAY LẠI NHÓM VN30 ?

Báo cáo chi tiết 15/11/2021

Diễn biến chỉ số VN-Index



THỊ TRƯỜNG CƠ SỞ

	VNIndex	HNXIndex	Upcom
Đóng cửa	1476.57	444.28	111.74
Thay đổi	3.20	2.65	1.08
%Chg	0.22	0.60	0.98
YTD	33.76	118.73	50.09
KLGD (tr.cp)	1174.09	212.35	167.46
%Chg	18.61	19.69	-45.31
GTGD (tỷ đ)	34,045.61	5,226.48	3,520.82
<i>Số mã tăng</i>	261	172	294
<i>Số mã giảm</i>	202	92	89
<i>Không đổi</i>	40	43	46
Vốn hóa (ngh. tỷ đ)	5730.13	457.75	1484.49
PE	17.22	26.70	52.92
PB	2.76	2.71	3.76
NĐTNN Mua (tỷ đ)	1,775.29	14.54	55.21
NĐTNN Bán (tỷ đ)	1,671.96	91.71	27.91
Ròng	103.33	-77.17	27.30

THỊ TRƯỜNG HĐTTL

	Đóng cửa	Thay đổi	%Chg
VN30-Index	1528.68	0.74	0.05
VN30F2111	1527.80	-2.90	-0.19
VN30F2112	1526.00	-0.50	-0.03
VN30F2203	1524.60	0.60	0.04
VN30F2206	1516.70	-5.40	-0.35

Diễn biến thị trường:

- Thị trường trong nước tiếp tục đi lên mức cao mới nhờ dòng tiền vẫn cuộn cuộn chảy vào ở các nhịp rung lắc, trong khi nhóm midcap và smallcap vẫn duy trì đà tăng với nhiều mã đóng cửa ở mức giá trần thì nhóm Vn30 cũng đang có chuyển biến tích cực, đặc biệt là thanh khoản tăng mạnh sau phiên tăng ở cuối tuần trước.
- Thanh khoản khớp lệnh trên sàn HSX phiên này đạt 32.738 tỷ đồng so với mức bình quân 29.180 tỷ đồng trong tuần trước. Dòng tiền có tín hiệu quay lại nhóm Vn30 phiên thứ 3 liên tiếp đạt trên mức 10.000 tỷ đồng khớp lệnh.
- Thị trường tiếp tục lập đỉnh cao mới với chất xúc tác là dòng tiền khổng lồ tiếp tục chảy vào ở các nhịp rung lắc trong phiên, nhà đầu tư dường như bán xong đã mua lại ngay khiến thanh khoản tăng vọt. Đáng chú ý là sự phục hồi ở nhóm Vn30, chỉ số đang kiểm định vùng đỉnh của tháng 11 cùng mức tăng thanh khoản, các tín hiệu cho thấy nhóm cổ phiếu ngân hàng cũng đang dần trở lại.

Cập nhật thông tin doanh nghiệp:

- SCG:** Chúng tôi khuyến nghị MUA đối với cổ phiếu SCG với giá mục tiêu 12 tháng tới ở mức 100.700 đồng/cổ phiếu trên cơ sở sử dụng phương pháp chiết khấu FCFE và phương pháp so sánh P/E để xác định giá trị hợp lý của doanh nghiệp.

Tin tức thế giới:

- Theo hãng tin CNBC, để có cái nhìn sâu hơn về lạm phát, nhà đầu tư sẽ hướng sự chú ý tới số liệu bán lẻ tháng 10, dự kiến được Cục Thống kê dân số Mỹ (Census Bureau) công bố vào ngày thứ Ba. Đây sẽ là thống kê kinh tế quan trọng nhất trong tuần này. Bên cạnh đó, thị trường cũng đặc biệt quan tâm đến báo cáo kết quả kinh doanh quý 3/2021 của các hãng bán lẻ lớn gồm Walmart, Target và Home Depot. Về phần mình, Giám đốc đầu tư Peter Boockvar của Bleakley Advisory Group cho biết ông sẽ theo dõi thêm kết quả khảo sát về ngành sản xuất ở bang New York, dự kiến được chi nhánh New York của Cục Dự trữ Liên bang (Fed) công bố vào ngày thứ Hai, để cập nhật tình hình về giá cả.

Nhận định thị trường HĐTTL:

- Thị trường gặp áp lực chốt lời mạnh vào cuối phiên chiều khiến cho các HĐTTL đóng cửa với mức biến động từ -5,40 đến 0,60 điểm. Cụ thể, VN30F2111 giảm 0,19% còn 1.527,80 điểm, hiện thấp hơn 0,88 điểm so với chỉ số cơ sở. Bên cạnh đó, tổng thanh khoản thị trường phiên hôm nay giảm 21,4% so với phiên liền trước, với 116.879 hợp đồng được khớp lệnh trong phiên.

NHÓM NGÀNH

	%Chg	YTD
Tiền ích	1.69	22.51
Tài chính	0.07	58.10
Công nghiệp	0.84	59.32
Hàng TD thiết yếu	0.78	9.75
Nguyên vật liệu	-1.39	80.67
Hàng TD không thiết yếu	1.72	64.67
Năng lượng	0.49	42.88
Y tế	0.77	26.55
Công nghệ thông tin	-0.15	93.68
Bất động sản	0.56	36.25

Top CP tác động tăng lên VNIndex

Mã	Đóng cửa	%Chg	Đóng góp vào Index
VHM	84.00	2.44	2.29
MSN	154.00	2.94	1.37
MWG	139.40	2.50	0.64
GEX	43.30	6.91	0.60
POW	13.85	6.95	0.58

Top CP tác động giảm lên VNIndex

Mã	Đóng cửa	%Chg	Đóng góp vào Index
HPG	53.60	-1.83	-1.13
GVR	40.50	-2.17	-0.90
NVL	103.60	-2.26	-0.89
VPB	36.15	-1.63	-0.67
VCB	97.70	-0.51	-0.48

Top NĐTNN mua ròng trên HSX

Mã	Đóng cửa	%Chg	GT ròng (tỷ VND)
VHM	84.00	2.44	184.12
MSN	154.00	2.94	89.44
DGW	119.50	6.98	66.00
HDB	28.85	3.04	52.15
HPG	53.60	-1.83	46.07

38.27

Mã	Đóng cửa	%Chg	GT ròng (tỷ VND)
SSI	45.80	2.69	-325.69
NLG	66.50	-2.21	-71.17
GEX	43.30	6.91	-71.13
VNM	89.00	-0.34	-57.74
VND	70.20	0.43	-45.21

NHẬN ĐỊNH THỊ TRƯỜNG: DÒNG TIỀN CÓ DẤU HIỆU QUAY LẠI NHÓM VN30 ?

Thị trường chứng khoán châu Á trái chiều khi nền kinh tế Nhật Bản giảm 3% trong quý trước, nhiều hơn dự báo của các nhà kinh tế - làm nổi bật sự cần thiết của một gói kích thích. Trong khi đó, kinh tế Trung Quốc tích cực vượt dự báo.

Thị trường Nhật Bản với chỉ số Nikkei 225 tăng 0,56%. Bên cạnh đó, chỉ số Kospi của Hàn Quốc cũng tăng 1,03%. Thị trường Trung Quốc đi xuống với Shanghai Composite giảm 0,16% và Shenzhen Component giảm 0,47%. Trong khi đó, chỉ số Hang Seng của Hong Kong tăng 0,04%.

Số liệu vừa được Văn phòng Nội các Nhật Bản hôm nay công bố cho thấy nền kinh tế lớn thứ 3 thế giới có quý tăng trưởng âm thứ 5 trong 8 quý gần nhất. Tiêu dùng giảm do đợt bùng phát Covid-19 mùa hè. Nguồn cung khan hiếm cũng siết chặt sản xuất khi các công ty Nhật Bản thiếu chip và linh kiện. GDP giảm 3% giúp Thủ tướng Kishida có thêm lý do để tung các chính sách kích thích nhằm khôi phục kinh tế Nhật Bản. Ngoài việc tung kích thích ngắn hạn, ông ám chỉ muốn bảo đảm tăng trưởng trong trung và dài hạn, cũng như cân bằng thu nhập cho các nhóm người lao động.

Sản lượng công nghiệp Trung Quốc của Trung Quốc tháng 10 tăng 3,5% so với cùng kỳ năm trước, vượt dự báo tăng 3% từ giới phân tích và cao hơn mức 3,1% của tháng 9. Doanh số bán lẻ cũng tăng 4,9% so với tháng 10/2020, vượt dự báo tăng 3,5% và cao hơn mức 4,4% của tháng 9.

Thị trường trong nước tiếp tục đi lên mức cao mới nhờ dòng tiền vẫn cuộn cuộn chảy vào ở các nhịp rung lắc, trong khi nhóm midcap và smallcap vẫn duy trì đà tăng với nhiều mã đóng cửa ở mức giá trần thì nhóm Vn30 cũng đang có chuyển biến tích cực, đặc biệt là thanh khoản tăng mạnh sau phiên tăng ở cuối tuần trước.

Dừng lúc đóng cửa, chỉ số VN-Index tăng 3,2 điểm (+0,22%) lên 1.476,57 điểm, bên cạnh đó chỉ số VN30 cũng nhích 0,74 điểm (+0,05%) đạt 1.528,68 điểm. Độ rộng thị trường nghiêng về bên mua, toàn thị trường có 261 mã tăng/202 mã giảm, ở rổ Vn30 có 14 mã tăng và 16 mã giảm. Nhóm midcap và smallcap tiếp tục lập đỉnh cao mới, lần lượt tăng 0,6% và 1,06%.

Các cổ phiếu lớn đã hỗ trợ thị trường phiên này là: VHM (+2,44%), MSN (+2,94%), MWG (+2,5%), GEX (+6,91%), POW (+6,95%),... đã bù đắp áp lực giảm giá ở các cổ phiếu khác như: HPG (-1,83%), GVR (-2,17%), NVL (-2,26%), VPB (-1,63%), VCB (-0,51%),...

Thanh khoản khớp lệnh trên sàn HSX phiên này đạt 32.738 tỷ đồng so với mức bình quân 29.180 tỷ đồng trong tuần trước. Dòng tiền có tín hiệu quay lại nhóm Vn30 phiên thứ 3 liên tiếp đạt trên mức 10.000 tỷ đồng khớp lệnh.

Khối ngoại mua ròng 53 tỷ đồng trên toàn thị trường. Lực mua hôm nay tập trung tại các cổ phiếu như VHM, DGW, MSN, chứng chỉ quỹ FUEVFVND; ngược lại, SSI, NLG, GEX là những cổ phiếu bị nhà đầu tư ngoại bán ròng nhiều nhất trong phiên.

Tóm lại, thị trường tiếp tục lập đỉnh cao mới với chất xúc tác là dòng tiền khổng lồ tiếp tục chảy vào ở các nhịp rung lắc trong phiên, nhà đầu tư dường như bán xong đã mua lại ngay khiến thanh khoản tăng vọt. Đáng

chú ý là sự phục hồi ở nhóm Vn30, chỉ số đang kiểm định vùng đỉnh của tháng 11 cùng mức tăng thanh khoản, các tín hiệu cho thấy nhóm cổ phiếu ngân hàng cũng đang dần trở lại.

Đồ thị kỹ thuật VNINDEX



VNINDEX Index (Vietnam Ho Chi Minh Stock Index / VN-Index) Đồ thị kỹ thuật VNIND

Copyright© 2021 Bloomberg Finance L.P.

15-Nov-2021 15:30:22

Cập nhật thông tin doanh nghiệp - SCG

	Đơn vị	2020A	2021F	2022F	2023F
Doanh thu thuần	Tỷ VND	1.420	3.545	5.163	7.981
EBIT	Tỷ VND	113	251,3	413	645
Biên lợi nhuận ròng	%	6,35%	5,70%	6,61%	6,68%
LNST	Tỷ VND	90,2	201,3	341,3	533,5
EPS	VND	2.557	3.893	4.225	5.266
B/V	VND	16.889	17.465	18.149	22.372
ROE	%	18,84%	22,29%	23,28%	23,54%

Chúng tôi khuyến nghị **MUA** đối với cổ phiếu SCG với **giá mục tiêu 12 tháng tới ở mức 100.700 đồng/cổ phiếu** trên cơ sở sử dụng phương pháp chiết khấu FCFE và phương pháp so sánh P/E để xác định giá trị hợp lý của doanh nghiệp.

SCG là doanh nghiệp xây dựng hàng đầu ở Việt Nam với hàng loạt các dự án lớn và nổi tiếng nhờ ứng dụng các giải pháp thi công hiện đại trên nền tảng công nghệ 4.0 trong lĩnh vực xây dựng, phát triển mạnh giải pháp BIM để nâng cao hiệu quả mô hình tổng thầu (Build & MEP) và tổng thầu D&B. Đồng thời mục tiêu của SCG là triển khai những công trình cao tầng và siêu cao tầng, hệ thống các khu công nghiệp, cầu cảng, Metro,... các dự án tầm cỡ khu vực được Nhà nước và Chính phủ tin tưởng giao thầu.

Mặc dù các doanh nghiệp xây dựng đang phải đối mặt với nhiều khó khăn do dịch bệnh và giá vật liệu xây dựng tăng mạnh nhưng việc Chính Phủ thúc đẩy đầu tư công, đặc biệt là các dự án cơ sở hạ tầng, được kỳ vọng sẽ thúc đẩy ngành xây dựng trong 5 năm tới.

Giá trị Backlog mà SCG đã ký với khách hàng đã đạt hơn 27,938 nghìn tỷ đồng. Bên cạnh đó, lợi thế cạnh tranh của SCG còn đến từ tiềm năng mạnh mẽ của 2 công ty con Sunshine – Design (chuyển nhượng ngày 16/09) và S-Decoro (chuyển nhượng ngày 22/10).

Kết quả kinh doanh 9 tháng năm 2021: doanh thu thuần đạt 2.092,3 tỷ đồng (+2,7 lần yoy), lợi nhuận sau thuế đạt hơn 125 tỷ đồng (+ 3 lần yoy), qua đó EPS đạt 2.168 đồng. Cho cả năm 2021, SCG có khả năng hoàn thành 70,8% kế hoạch doanh thu và 80% mục tiêu lợi nhuận.

Chỉ số tham chiếu

	Đóng cửa	%Chg	YTD
VN30 Index	1528.68	0.05	42.76
VNX50 Index	2588.48	-0.04	46.58
VN FinLead	2079.77	-0.19	55.62
VN Diamond	1979	0.08	65.53
VN100 Index	1486.4	0.21	44.27

Xu hướng dòng vốn ETFs

Thị trường tạo đỉnh mới với hỗ trợ của dòng tiền vẫn rất mạnh giúp cho hầu hết các chỉ số tham chiếu đều đóng cửa tăng. Cụ thể, VN30 Index tăng 0,05%, VN100 Index tăng 0,21%, trong khi VN Diamond tăng 0,08% và VN FinLead chốt phiên giảm 0,19%.

Bên cạnh đó, các chứng chỉ quỹ ETFs cũng ghi nhận diễn biến tích cực hơn trong phiên giao dịch hôm nay. Cụ thể, E1VFN30 tham chiếu VN30 Index đóng cửa giảm 0,35%. FUEVFNND tham chiếu VN Diamond index tăng 0,11% so với phiên liền trước. Trong khi đó, FUESSVFL tham chiếu VN FinLead index đóng cửa tăng 1,69%.

Tổng khối lượng giao dịch ETFs trên thị trường phiên nay giảm hơn 14,31% so với phiên liền trước, với 1,57 triệu chứng chỉ quỹ được khớp lệnh trong phiên, tương đương tổng giá trị khoảng 41,67 tỷ đồng. Trong đó thanh khoản tập trung chủ yếu ở E1VFN30 (13,57 tỷ đồng) và FUEVFNND (25,33 tỷ đồng).

Về giao dịch khối ngoại, nhà đầu tư nước ngoài tích cực hơn khi mua ròng trở lại hơn 156,20 tỷ đồng qua kênh ETFs nội trong phiên giao dịch hôm nay. Lực mua tập trung chủ yếu ở FUEVFNND (+156,77 tỷ đồng),...

Diễn biến các Quỹ ETF nội địa YTD



ETFs nội địa

	Đóng cửa	%Chg	KLGD
E1VFN30	25.8	-0.35	528,300
FUEMAV30	18	0.11	24,200
FUESSV30	18.93	-0.11	5,500
FUESSV50	22.8	0.00	3,700
FUESSVFL	21.1	1.69	66,400
FUEVFNND	28.17	0.11	905,900
FUEVN100	19.7	1.03	38,700

Dòng vốn NĐTNN qua ETFs nội

+/- Dòng vốn (tỷ đồng)	1 ngày	YTD
E1VFN30	-0.02	537.34
FUEMAV30	-0.25	-52.34
FUESSV30	-0.01	-4.30
FUESSV50	0.01	-15.96
FUESSVFL	-0.20	1,000.28
FUEVFNND	156.77	2,861.02
FUEVN100	-0.11	-40.06

Dòng vốn NĐTNN qua ETFs ngoại

+/- Dòng vốn (tr. USD)	1 ngày	YTD
VanEck Vectors VN	0.00	38.63
Xtrackers FTSE VN	-1.21	-75.04
Fubon FTSE VN	-0.94	218.67
Premia MSCI VN	2.43	1.94
Kim KINDEX VN VN30	0.00	-79.07
Kim K. VN VN30 Futures	0.00	-1.11
Asian Growth CUBS	0.00	12.75

Nguồn: Bloomberg

THỊ TRƯỜNG THẾ GIỚI

Chỉ số	Điểm số	%Chg	YTD
Dow Jones	36,100.3	0.50	17.95
S&P500	4,682.9	0.72	24.67
VIX	16.3	-7.76	-28.40
DJ Futures	35,996.0	-0.05	18.03
S&P Futures	4,680.3	0.04	25.93
Nikkei 225	29,776.8	0.56	8.50
KOSPI	2,999.5	1.03	4.39
Shanghai	3,533.3	-0.16	1.73
Hang Seng	25,390.9	0.25	-6.76
ASX	7,470.1	0.36	13.41
FTSE 100	7,353.9	0.08	13.83
DAX	16,090.0	-0.03	17.28
CAC40	7,095.7	0.06	27.82

THỊ TRƯỜNG HÀNG HÓA

	Giá (USD)	%Chg	YTD
Vàng	1863.08	-0.10	-1.86
Dầu WTI	80.41	-0.47	65.73
Dầu Brent	81.83	-0.41	57.97

THỊ TRƯỜNG NGOẠI TỆ

	Giá	%Chg	YTD
BBDXY*	1168.89	-0.06	4.34
USD/JPY	113.91	-0.02	-9.36
USD/CNY	6.3804	-0.01	2.30
EUR/USD	1.145	0.04	-6.27
GBP/USD	1.3416	0.01	-1.86

(*) Bloomberg Dollar Spot Index

Tin tức thế giới: Lạm phát tiếp tục là mối lo lớn nhất của giới đầu tư ở Mỹ trong tuần này.

Theo hãng tin CNBC, để có cái nhìn sâu hơn về lạm phát, nhà đầu tư sẽ hướng sự chú ý tới số liệu bán lẻ tháng 10, dự kiến được Cục Thống kê dân số Mỹ (Census Bureau) công bố vào ngày thứ Ba. Đây sẽ là thống kê kinh tế quan trọng nhất trong tuần này.

Bên cạnh đó, thị trường cũng đặc biệt quan tâm đến báo cáo kết quả kinh doanh quý 3/2021 của các hãng bán lẻ lớn gồm Walmart, Target và Home Depot.

Về phần mình, Giám đốc đầu tư Peter Boockvar của Bleakley Advisory Group cho biết ông sẽ theo dõi thêm kết quả khảo sát về ngành sản xuất ở bang New York, dự kiến được chi nhánh New York của Cục Dự trữ Liên bang (Fed) công bố vào ngày thứ Hai, để cập nhật tình hình về giá cả. Ngoài ra, một báo cáo quan trọng khác sẽ được công bố vào ngày thứ Năm, là khảo sát về ngành sản xuất ở bang Philadelphia.



Các nhà giao dịch cổ phiếu trên sàn NYSE ở New York, Mỹ hôm 13/10/2021 - Ảnh: Reuters.

"Đó sẽ là những báo cáo chủ chốt, ngoài dữ liệu về bán lẻ", ông Boockvar nói. "Tôi cho rằng câu chuyện về lạm phát sẽ tiếp tục chiếm lĩnh các tit báo, dòng tin tức trên thị trường, và tác động đến triển vọng chính sách tiền tệ của Fed".

Cuộc gặp thượng đỉnh trực tuyến vào ngày thứ Hai giữa Tổng thống Mỹ Joe Biden và Chủ tịch Trung Quốc Tập Cận Bình cũng sẽ là một sự kiện được quan tâm.

"Tôi cho rằng việc hai nhà lãnh đạo nói chuyện với nhau là một tin tốt. Nhưng tôi không nghĩ là sẽ có một kết quả nào đó từ cuộc gặp, trừ phi có một thay đổi lớn nào đó trong vấn đề thuế quan. Tôi không cho là sẽ có điều gì đó quan trọng xảy ra", ông Boockvar nhận định.

Mùa báo cáo kết quả kinh doanh quý 3 ở Phố Wall đang dần khép lại. Tuy nhiên, các hãng bán lẻ lớn vẫn chưa báo cáo. Tuần này, Walmart và Home Depot sẽ công bố kết quả kinh doanh quý 3 vào ngày thứ Ba, Target công bố vào thứ Tư.

"Kết quả kinh doanh của Walmart chắc chắn là một thước đo quan trọng về sức khỏe của người tiêu dùng. Sẽ rất thú vị để theo dõi xem biên lợi nhuận của Walmart ra sao" khi lạm phát leo thang – chiến lược gia trưởng Art Hogan của National Securities nhận xét.

Giá cả tăng cao đã gây áp lực lên doanh nghiệp ở Mỹ trong tất cả các lĩnh vực, và sau một thời gian "gồng mình" gánh chi phí, nhiều công ty đã buộc phải tăng giá hàng hoá-dịch vụ để đẩy bớt chi phí về phía người tiêu dùng.

Theo dữ liệu công bố vào hôm thứ Sáu, người tiêu dùng Mỹ đang ngày càng lo lắng về giá cả tăng cao. Chỉ số niềm tin người tiêu dùng tháng 11 do Đại học Michigan thực hiện đã giảm còn 66,8 điểm, mức thấp nhất trong 10 năm, từ mức 71,7 điểm trong tháng 10.

“Điều quan trọng là nhìn vào những gì người tiêu dùng làm, thay vì những gì họ nói”, ông Hogan nói. Ông dự báo doanh thu bán lẻ tháng 10 tăng 1,1% so với cùng kỳ năm ngoái, cao hơn mức tăng 0,7% đạt được trong tháng 9. “Xu hướng mà chúng tôi chờ đợi là các số liệu kinh tế tiếp tục tốt lên”, ông Hogan phát biểu.

Dữ liệu công bố trong tuần trước cho thấy lạm phát ở Mỹ ngày càng “nóng”, với chỉ số giá tiêu dùng (CPI) và chỉ số giá nhà sản xuất (PPI) đều cao hơn dự báo. Trong đó, chỉ số giá tiêu dùng tăng 6,2%, mức tăng cao nhất 3 thập kỷ.

Con số lạm phát cao khiến chứng khoán Mỹ dứt chuỗi tăng 5 tuần, với chỉ số S&P 500 giảm 0,3% trong cả tuần.

S&P 500 year-to-date



Diễn biến chỉ số S&P 500 từ đầu năm.

Trong khi đó, lợi suất trái phiếu kho bạc Mỹ tăng mạnh do nhà đầu tư đặt cược rằng Fed có thể buộc phải tăng lãi suất sớm để chống lạm phát. Lợi suất trái phiếu kho bạc Mỹ kỳ hạn 10 năm chốt tuần ở ngưỡng 1,57%.

Nhóm cổ phiếu tăng mạnh nhất trong S&P 500 trong tuần trước là nhóm nguyên vật liệu thô – một nhóm được mua nhiều do kỳ vọng lạm phát cao. Nhóm này tăng 2,5%. Trái lại, giảm mạnh nhất là nhóm tiêu dùng không thiết yếu, bao gồm cổ phiếu các hãng bán lẻ, với mức giảm của cả nhóm gần 3,2%.

10-year Treasury yield year-to-date



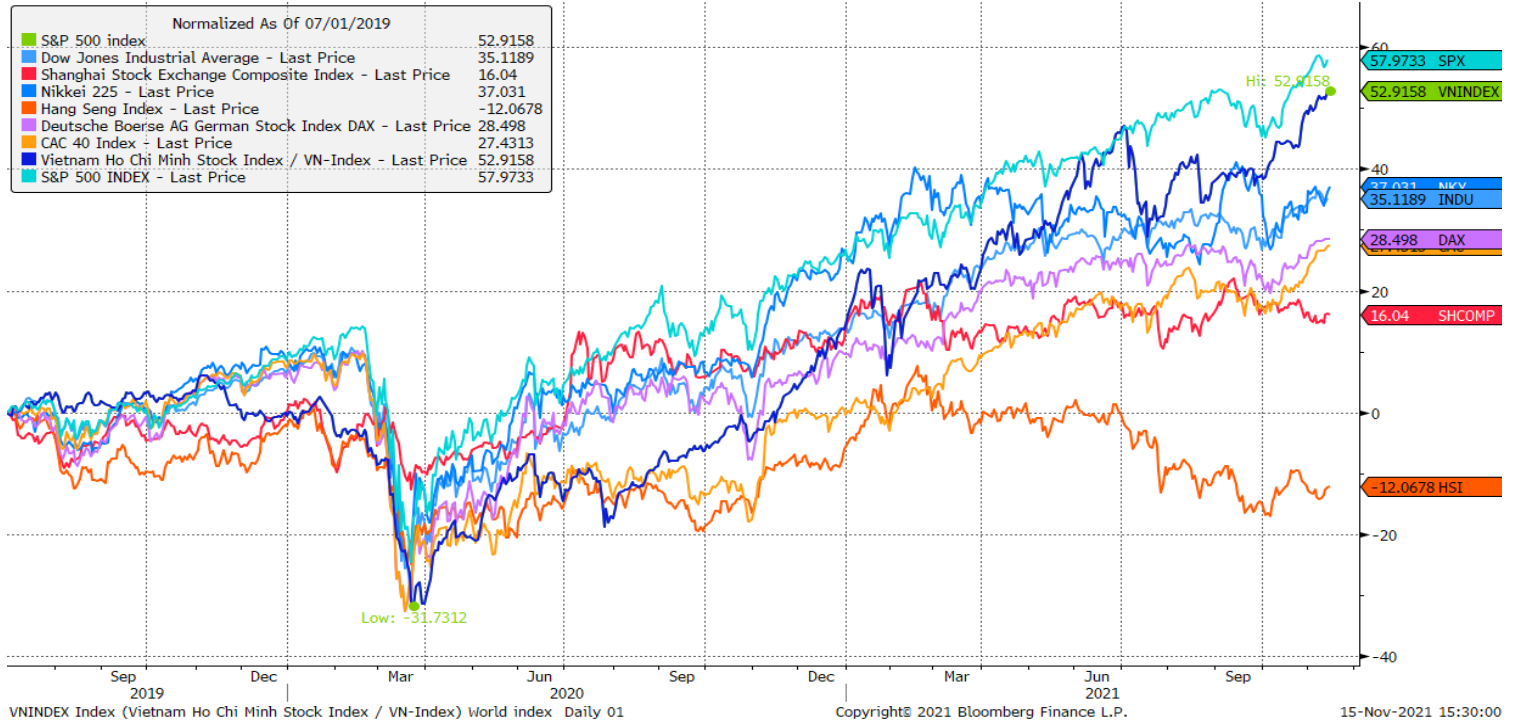
Diễn biến lợi suất trái phiếu kho bạc Mỹ kỳ hạn 10 năm từ đầu năm (%).

Tuy nhiên, ông Hogan dự báo chứng khoán Mỹ sẽ tiếp tục tăng. “Tôi nghĩ thị trường vẫn sẽ đi lên. Tin tốt là nhu cầu tiêu dùng không hề bị phá vỡ, mà chỉ bị trì hoãn”, ông nói và cho rằng sự tắc nghẽn chuỗi cung ứng sẽ sớm được giải quyết và lạm phát sẽ dịu đi.

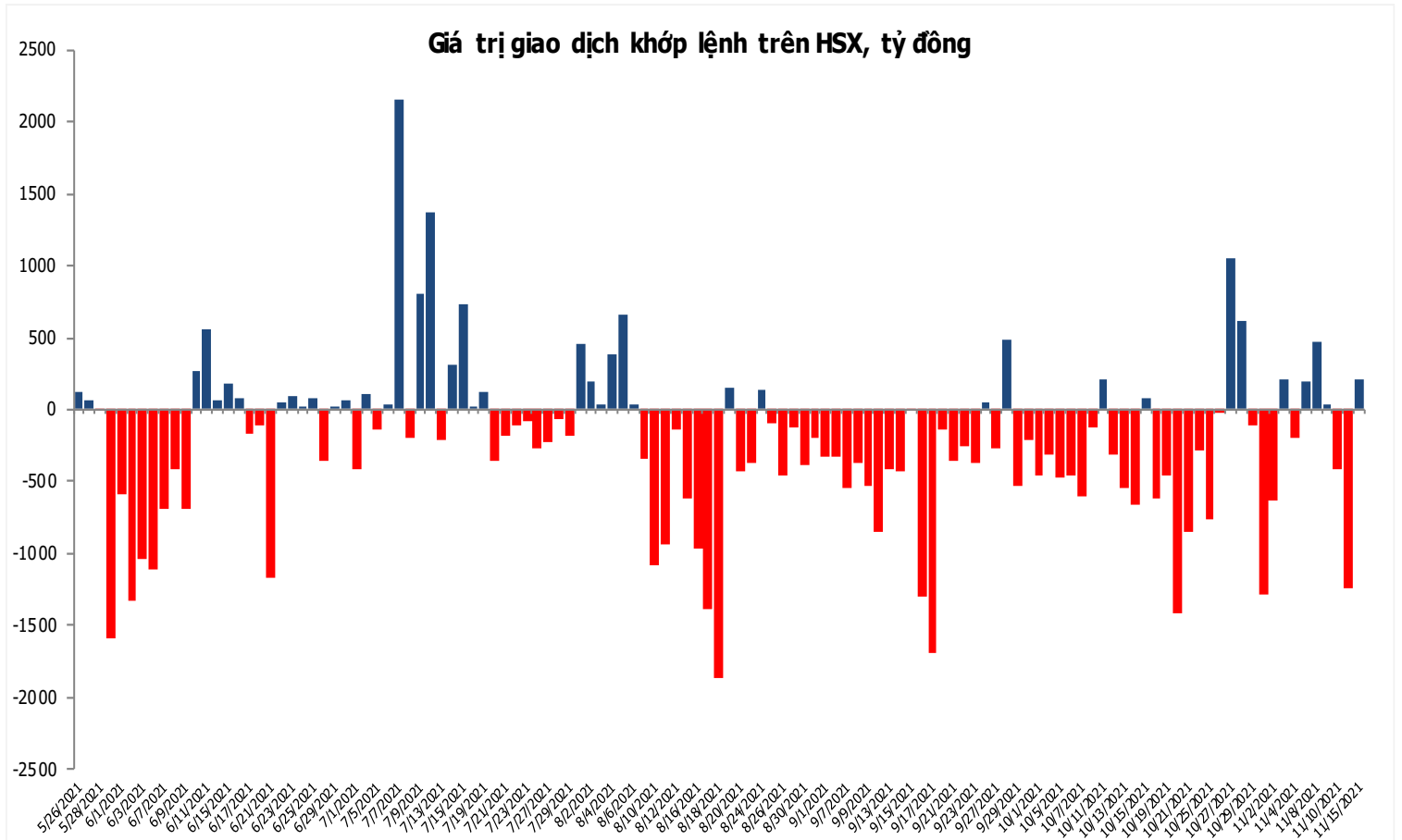
Nguồn: CNBC.

Đồ thị so sánh VNINDEX và các thị trường quốc tế

Stock Market Index - Major World Indices



Đồ thị giá trị mua/bán ròng khớp lệnh của NĐTNN trên sàn HSX



Liên hệ Phòng nghiên cứu khách hàng cá nhân:

Trần Hoàng Sơn	Trưởng bộ phận/Kiểm soát	son.tranhoang@mbs.com.vn
Ngô Quốc Hưng	Chuyên Viên Nghiên cứu cao cấp	hung.ngoquoc@mbs.com.vn
Phạm Văn Quỳnh	Chuyên viên Nghiên cứu	quynh.phamvan@mbs.com.vn
Nguyễn Quỳnh Hoa	Chuyên viên Nghiên cứu	hoa.nguyenquynh@mbs.com.vn
Nguyễn Hòa Hợp	Chuyên viên Nghiên cứu	hop.nguyenhoa@mbs.com.vn
Đặng Duy Việt	Chuyên viên Nghiên cứu	viet.dangduy@mbs.com.vn

Hệ Thống Khuyến Nghị: Hệ thống khuyến nghị của MBS được xây dựng dựa trên mức chênh lệch của giá mục tiêu 12 tháng và giá cổ phiếu trên thị trường tại thời điểm đánh giá

Xếp hạng	Khi (giá mục tiêu – giá hiện tại)/giá hiện tại
MUA	$\geq 20\%$
KHẢ QUAN	Từ 10% đến 20%
PHÙ HỢP THỊ TRƯỜNG	Từ -10% đến +10%
KÉM KHẢ QUAN	Từ -10% đến -20%
BÁN	$\leq -20\%$

CÔNG TY CỔ PHẦN CHỨNG KHOÁN MB (MBS)

Được thành lập từ tháng 5 năm 2000 bởi Ngân hàng TMCP Quân đội (MB), Công ty CP Chứng khoán MB (MBS) là một trong 5 công ty chứng khoán đầu tiên tại Việt Nam, Sau nhiều năm không ngừng phát triển, MBS đã trở thành một trong những công ty chứng khoán hàng đầu Việt Nam cung cấp các dịch vụ bao gồm: môi giới, nghiên cứu và tư vấn đầu tư, nghiệp vụ ngân hàng đầu tư, và các nghiệp vụ thị trường vốn. Mạng lưới chi nhánh và các phòng giao dịch của MBS đã được mở rộng và hoạt động có hiệu quả tại nhiều thành phố trọng điểm như Hà Nội, TP, HCM, Hải Phòng và các vùng chiến lược khác. Khách hàng của MBS bao gồm các nhà đầu tư cá nhân và tổ chức, các tổ chức tài chính và doanh nghiệp. Là thành viên Tập đoàn MB, MBS có nguồn lực lớn về con người, tài chính và công nghệ để có thể cung cấp cho Khách hàng các sản phẩm và dịch vụ phù hợp mà rất ít các công ty chứng khoán khác có thể cung cấp.

MBS tự hào được nhìn nhận là:

- Công ty môi giới hàng đầu, đứng đầu thị phần môi giới từ năm 2009.
- Công ty nghiên cứu có tiếng nói trên thị trường với đội ngũ chuyên gia phân tích có kinh nghiệm, cung cấp các sản phẩm nghiên cứu về kinh tế và thị trường chứng khoán;
- Nhà cung cấp đáng tin cậy các dịch vụ về nghiệp vụ ngân hàng đầu tư cho các công ty quy mô vừa.

Tuyên bố miễn trách nhiệm: Bản quyền năm 2014 thuộc về Công ty CP Chứng khoán MB (MBS). Những thông tin sử dụng trong báo cáo được thu thập từ những nguồn đáng tin cậy và MBS không chịu trách nhiệm về tính chính xác của chúng. Quan điểm thể hiện trong báo cáo này là của (các) tác giả và không nhất thiết liên hệ với quan điểm chính thức của MBS. Không một thông tin cũng như ý kiến nào được viết ra nhằm mục đích quảng cáo hay khuyến nghị mua/bán bất kỳ chứng khoán nào. Báo cáo này không được phép sao chép, tái bản bởi bất kỳ cá nhân hoặc tổ chức nào khi chưa được phép của MBS.

MBS HỢI SỞ

Tòa nhà MB, số 21 Cát Linh, Đống Đa, Hà Nội
ĐT: + 84 24 7304 5688 - Fax: + 84 24 3726 2601
Webiste: www.mbs.com.vn