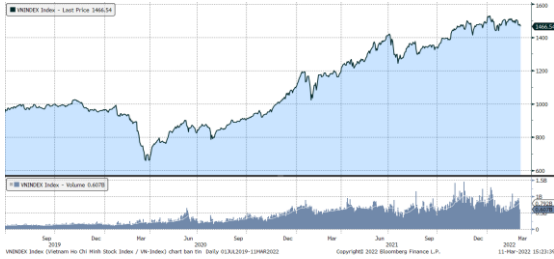


MARKET STRATEGY DAILY: ĐỂ MẤT TRỤ, ÁP LỰC BÁN LAN RỘNG !

Báo cáo chi tiết 11/03/2022

Diễn biến chỉ số VN-Index



THỊ TRƯỜNG CƠ SỞ

	VNIndex	HNXIndex	Upcom
Đóng cửa	1466.54	442.20	115.37
Thay đổi	-12.54	-5.44	0.08
%Chg	-0.85	-1.22	0.07
YTD	-2.12	-6.71	2.38
KLGD (tr.cp)	878.19	175.28	163.56
%Chg	25.99	29.22	39.12
GTGD (tỷ đ)	27,654.69	4,467.69	2,649.60
<i>Số mã tăng</i>	129	94	206
<i>Số mã giảm</i>	326	157	221
<i>Không đổi</i>	37	47	102
Vốn hóa (ngh. tỷ đ)	5785.26	425.04	1456.05
PE	16.71	24.78	50.75
PB	2.58	2.70	3.84
NĐTNN Mua (tỷ đ)	851.35	9.38	37.89
NĐTNN Bán (tỷ đ)	1,396.70	8.03	13.73
Ròng	-545.35	1.35	24.16

THỊ TRƯỜNG HỘTL

	Đóng cửa	Thay đổi	%Chg
VN30-Index	1477.14	-13.10	-0.88
VN30F2203	1476.00	-14.00	-0.94
VN30F2204	1474.90	-12.10	-0.81
VN30F2206	1472.50	-13.20	-0.89
VN30F2209	1474.30	-21.30	-1.42

Diễn biến thị trường:

- Thị trường trong nước chịu áp lực điều chỉnh sau 2 phiên tăng liên tiếp, việc để mất trụ và áp lực chốt lời nhóm cổ phiếu đầu khí khiến đà giảm diễn ra trên diện rộng. Chỉ số Vnindex có nguy cơ kiểm tra lại mức đáy tháng 1 khi nhóm cổ phiếu bluechips đang bị ép về mức đáy kể từ cuối tháng 10 năm ngoái.
- Thanh khoản khớp lệnh sàn HSX tăng lên 26.851 tỷ đồng so với mức 20.386 ở phiên hôm qua. Tổng cộng có 856 triệu cổ phiếu được chuyển nhượng thành công so với mức bình quân 848 triệu cổ phiếu 10 ngày trước đó.
- Việc để mất trụ khiến áp lực bán trên toàn thị trường lan rộng, chỉ số Vn-index có khả năng sẽ kiểm tra lại mức đáy tháng 1 khi chỉ số Vn30 đã để mất các ngưỡng hỗ trợ quan trọng như MA50, MA100 và MA200. Bối cảnh chứng khoán thế giới đang ổn định trở lại và nhà đầu tư đang chờ đợi phiên họp chính sách tiền tệ từ Fed vào giữa tuần sau, do vậy tâm lý thận trọng sẽ lên cao, đặc biệt tuần sau hợp đồng tương lai tháng gần nhất cũng đáo hạn. Các yếu tố hỗ trợ cho xu hướng tăng từ thị trường hàng hóa cơ bản vẫn chưa có nhiều thay đổi, nhà đầu tư có thể quay lại đối với nhóm cổ phiếu này sau nhịp chốt lời 2 phiên vừa qua.

Tin tức thế giới:

- Việc Nga tấn công Ukraine và bị phương Tây đáp trả bằng một loạt biện pháp trừng phạt cứng rắn đang đặt nền kinh tế thế giới trước nguy cơ một cú sốc năng lượng lịch sử. "Tình trạng bấp bênh quanh việc cuộc khủng hoảng này và tình trạng khan hiếm dầu này sẽ được giải quyết như thế nào là chưa từng có tiền lệ", theo một báo cáo của ngân hàng Goldman Sachs được trang CNN Business trích dẫn. Vào hôm thứ Ba tuần này, Mỹ tuyên bố cấm nhập khẩu dầu thô và khí đốt từ Nga, Anh cũng tuyên bố sẽ cắt giảm dần tiến tới chấm dứt nhập khẩu năng lượng từ Nga vào cuối năm nay. Một báo cáo hôm thứ Tư của Rystad Energy cảnh báo rằng nếu các nước phương Tây khác gia nhập cùng Mỹ cấm nhập năng lượng Nga, giá dầu có thể tăng vọt lên tới 240 USD/thùng trong mùa hè năm nay.

Nhận định thị trường HỘTL:

- Thị trường phiên hôm nay chịu áp lực bán mạnh vào cuối phiên đã khiến cho cả 4 HỘTL đóng cửa giảm từ 12,1 đến 21,3 điểm. Cụ thể, VN30F2203 giảm 0,9% xuống mức 1.476 điểm, hiện đang thấp hơn 1,14 điểm so với chỉ số cơ sở VN30. Trong khi đó, tổng thanh khoản thị trường phiên hôm nay tăng 43,83% so với phiên liền trước, đạt 151.611 hợp đồng được khớp lệnh trong phiên.

NHÓM NGÀNH

	%Chg	YTD
Tiện ích	-2.37	2.90
Tài chính	-0.13	-1.65
Công nghiệp	-1.22	-3.94
Hàng TD thiết yếu	-1.64	-7.46
Nguyên vật liệu	-1.85	4.30
Hàng TD không thiết yếu	-0.81	2.68
Năng lượng	-4.54	14.95
Y tế	-1.71	5.40
Công nghệ thông tin	-1.39	-0.13
Bất động sản	-0.42	-9.06

Top CP tác động tăng lên VNIndex

Mã	Đóng cửa	%Chg	Đóng góp vào Index
BID	41.85	2.20	1.19
VNM	78.00	1.17	0.49
MBB	31.45	1.29	0.39
VCB	83.80	0.36	0.36
EIB	35.40	3.21	0.36

Top CP tác động giảm lên VNIndex

Mã	Đóng cửa	%Chg	Đóng góp vào Index
GAS	112.90	-4.73	-2.61
MSN	142.50	-5.00	-2.15
HPG	47.60	-3.15	-1.71
GVR	34.50	-2.95	-1.04
PLX	58.00	-5.38	-1.01

Top NĐTNN mua ròng trên HSX

Mã	Đóng cửa	%Chg	GT ròng (tỷ VND)
DGC	188.10	0.59	53.89
VCB	83.80	0.36	47.26
STB	32.05	1.58	40.76
VNM	78.00	1.17	27.26
VRE	31.85	-0.47	21.32

Top NĐTNN bán ròng trên HSX

Mã	Đóng cửa	%Chg	GT ròng (tỷ VND)
MSN	142.50	-5.00	-150.27
VND	32.50	2.04	-124.08
DXG	40.60	1.25	-70.19
HPG	47.60	-3.15	-45.39
NVL	77.20	0.26	-45.01

NHẬN ĐỊNH THỊ TRƯỜNG: ĐỂ MẤT TRỤ, ÁP LỰC BÁN LAN RỘNG !

Chứng khoán châu Á trái chiều trong phiên cuối tuần nhờ thị trường chứng khoán Trung Quốc duy trì nhịp phục hồi.

Tại Nhật Bản, Nikkei 225 giảm 2,05%. Chỉ số Hang Seng của Hong Kong giảm 1,61%. Thị trường Hàn Quốc cũng sụt 0,71%. Thị trường Trung Quốc đi lên với Shanghai Composite tăng 0,41% và Shenzhen Component tiến 0,62%.

Đêm qua, thị trường chứng khoán Mỹ giảm điểm trở lại trong phiên giao dịch ngày thứ Năm (10/3), tiến tới hoàn tất tuần giảm thứ 5 liên tiếp trong bối cảnh cuộc xung đột vũ trang Nga-Ukraine. Nhà đầu tư thất vọng khi đàm phán nhằm tiến tới một thoả thuận ngừng bắn giữa Nga và Ukraine rơi vào bế tắc. Thị trường vẫn đang trong xu hướng biến động mạnh của những tuần gần đây, khi nhà đầu tư cố gắng đánh giá về ảnh hưởng của cuộc xung đột. Báo cáo lạm phát công bố ngày thứ Năm cho thấy chỉ số giá tiêu dùng (CPI) của Mỹ trong tháng 2 tăng 7,9% so với cùng kỳ năm ngoái, mức cao nhất 40 năm và cao hơn dự báo 7,8% mà giới phân tích đưa ra trước đó. So với tháng 1, CPI tăng 0,8%, nhiều hơn mức dự báo tăng 0,7%.

Thị trường trong nước chịu áp lực điều chỉnh sau 2 phiên tăng liên tiếp, việc để mất trụ và áp lực chốt lời nhóm cổ phiếu đầu khí khiến đà giảm diễn ra trên diện rộng. Chỉ số Vnindex có nguy cơ kiểm tra lại mức đáy tháng 1 khi nhóm cổ phiếu bluechips đang bị ép về mức đáy kể từ cuối tháng 10 năm ngoái.

Dừng lúc đóng cửa, chỉ số VN-Index giảm 12,54 điểm (-0,85%) còn 1.466,54 điểm, bên cạnh đó chỉ số VN30 cũng sụt 13,1 điểm (-0,88%) xuống 1.477,14 điểm. Độ rộng thị trường nghiêng về bên bán, toàn thị trường có 129 mã tăng/326 mã giảm, ở rổ VN30 có 8 mã tăng/22 mã giảm. Nhóm midcap và smallcap cũng bị chốt lời, lần lượt giảm 0,54% và 0,94%.

Các cổ phiếu lớn đã gây sức ép lên thị trường phiên này là: GAS (-4,73%), MSN (-5%), HPG (-3,15%), GVR (-2,95%), PLX (-5,38%),... đã lấn át nỗ lực tăng giá ở các cổ phiếu khác như: BID (+2,2%), VNM (+1,17%), MBB (+1,29%), VCB (+0,36%), EIB (+3,21%),...

Thanh khoản khớp lệnh sàn HSX tăng lên 26.851 tỷ đồng so với mức 20.386 ở phiên hôm qua. Tổng cộng có 856 triệu cổ phiếu được chuyển nhượng thành công so với mức bình quân 848 triệu cổ phiếu 10 ngày trước đó.

Khối ngoại bán ròng 518,4 tỷ đồng trên toàn thị trường. Lực bán tập trung ở các cổ phiếu như: MSN, VND, DXG, HPG, NVL,... Ở chiều ngược lại, DGC, VCB, STB, VNM, VRE,... là những cổ phiếu được nhà đầu tư nước ngoài mua ròng trong phiên này.

Tóm lại, việc để mất trụ khiến áp lực bán trên toàn thị trường lan rộng, chỉ số Vn-index có khả năng sẽ kiểm tra lại mức đáy tháng 1 khi chỉ số Vn30 đã để mất các ngưỡng hỗ trợ quan trọng như

MA50, MA100 và MA200. Bối cảnh chứng khoán thế giới đang ổn định trở lại và nhà đầu tư đang chờ đợi phiên họp chính sách tiền tệ từ Fed vào giữa tuần sau, do vậy tâm lý thận trọng sẽ lên cao, đặc biệt tuần sau hợp đồng tương lai tháng gần nhất cũng đáo hạn. Các yếu tố hỗ trợ cho xu hướng tăng từ thị trường hàng hóa cơ bản vẫn chưa có nhiều thay đổi, nhà đầu tư có thể quay lại đối với nhóm cổ phiếu này sau nhịp chốt lời 2 phiên vừa qua.

Đồ thị kỹ thuật VNINDEX



VNINDEX Index (Vietnam Ho Chi Minh Stock Index / VN-Index) Đồ thị kỹ thuật VNINDEX Daily 02JAN2020-11MAR2022

Copyright© 2022 Bloomberg Finance L.P.

11-Mar-2022 15:24:24

Chỉ số tham chiếu

	Đóng cửa	%Chg	YTD
VN30 Index	1477.14	-0.88	-3.81
VNX50 Index	2485.85	-0.89	-5.86
VN FinLead	2173.58	-0.10	-0.32
VN Diamond	1968.61	-0.93	-0.21
VN100 Index	1466.85	-0.76	-3.77

Diễn biến các Quỹ ETF nội địa YTD



ETFs nội địa

	Đóng cửa	%Chg	KLGD
E1VFN30	24.99	-0.64	1,318,800
FUEMAV30	17.36	-1.25	20,800
FUESSV30	18.6	-0.43	21,600
FUESSV50	22	-2.22	41,500
FUESSVFL	22	0.09	41,700
FUEVFVND	28	-1.58	580,600
FUEVN100	19.3	-2.03	278,000

Dòng vốn NĐTNN qua ETFs nội

+/- Dòng vốn (tỷ đồng)	1 ngày	YTD
E1VFN30	-0.96	-65.87
FUEMAV30	-0.25	-77.75
FUESSV30	-0.32	-10.28
FUESSV50	0.02	-58.47
FUESSVFL	-0.16	1,152.31
FUEVFVND	-26.75	3,381.20
FUEVN100	-1.54	-70.89

Dòng vốn NĐTNN qua ETFs ngoại

+/- Dòng vốn (tr. USD)	1 ngày	YTD
VanEck Vectors VN	0.00	0.00
Xtrackers FTSE VN	0.00	-1.71
Fubon FTSE VN	0.00	51.15
Premia MSCI VN	0.00	0.55
Kim KINDEX VN VN30	0.00	0.00
DCVMVN30 ETF Fund	0.00	-50.00
Asian Growth CUBS	0.00	0.00

Nguồn: Bloomberg

Xu hướng dòng vốn ETFs

Thị trường cơ sở hôm nay chịu áp lực bán mạnh vào cuối phiên đã khiến các chỉ số chính đóng cửa trong sắc đỏ. Cụ thể, VN30 Index đóng cửa giảm 0,88%, VN100 Index giảm 0,76%, VN FinLead đóng cửa giảm 0,1% và VN Diamond đóng cửa giảm 0,93%.

Tương tự, các chứng chỉ quỹ ETFs cũng ghi nhận diễn biến tiêu cực. Cụ thể, E1VFN30 tham chiếu VN30 index đóng cửa giảm 0,64%, FUESSVFL tham chiếu VN FinLead index chỉ tăng nhẹ 0,09%, FUEVFVND tham chiếu VN Diamond index giảm 1,58%. Tổng khối lượng giao dịch ETFs trên thị trường tăng mạnh 133,12% so với phiên liền trước, đạt hơn 2,3 triệu chứng chỉ quỹ được khớp lệnh trong phiên, tương đương tổng giá trị khoảng 57,14 tỷ đồng. Trong đó thanh khoản tập trung chủ yếu ở E1VFN30 (32,84 tỷ đồng) và FUEVFVND (16,29 tỷ đồng)...

Giao dịch khối ngoại phiên này diễn biến kém khả quan hơn khi nhà đầu tư nước ngoài quay lại bán ròng với 29,96 tỷ đồng qua kênh ETFs nội trong phiên giao dịch hôm nay. Lực bán tập trung chủ yếu vào FUEVFVND (-26,75 tỷ đồng), FUEVN100 (-1,54 tỷ đồng),...

THỊ TRƯỜNG THẾ GIỚI

Chỉ số	Điểm số	%Chg	YTD
Dow Jones	33,174.1	-0.34	-8.71
S&P500	4,259.5	-0.43	-10.63
VIX	30.6	1.12	77.53
DJ Futures	33,006.0	-0.11	-8.89
S&P Futures	4,243.5	-0.11	-10.82
Nikkei 225	25,162.8	-2.05	-12.60
KOSPI	2,661.3	-0.71	-10.62
Shanghai	3,309.7	0.41	-9.07
Hang Seng	20,553.8	-1.61	-12.15
ASX	7,063.6	-0.94	-5.12
FTSE 100	7,142.0	0.60	-3.28
DAX	13,486.7	0.33	-15.10
CAC40	6,204.3	-0.05	-13.26

THỊ TRƯỜNG HÀNG HÓA

	Giá (USD)	%Chg	YTD
Vàng	1992.69	-0.21	8.94
Dầu WTI	107.87	1.74	43.43
Dầu Brent	111.53	2.01	43.39

THỊ TRƯỜNG NGOẠI TỆ

	Giá	%Chg	YTD
BBDXY*	1201.78	0.27	2.41
USD/JPY	116.88	-0.63	-1.54
USD/CNY	6.3245	-0.04	0.50
EUR/USD	1.0968	-0.16	-3.54
GBP/USD	1.3065	-0.16	-3.45

(*) Bloomberg Dollar Spot Index

Tin tức thế giới: Goldman Sachs cho rằng thế giới có thể đối mặt một cú sốc năng lượng lịch sử.

Việc Nga tấn công Ukraine và bị phương Tây đáp trả bằng một loạt biện pháp trừng phạt cứng rắn đang đặt nền kinh tế thế giới trước nguy cơ một cú sốc năng lượng lịch sử. "Tình trạng bất bình quanh việc cuộc khủng hoảng này và tình trạng khan hiếm dầu này sẽ được giải quyết như thế nào là chưa từng có tiền lệ", một báo cáo của ngân hàng Goldman Sachs được trang CNN Business trích dẫn.

Vào hôm thứ Ba tuần này, Mỹ tuyên bố cấm nhập khẩu dầu thô và khí đốt từ Nga, Anh cũng tuyên bố sẽ cắt giảm dần tiến tới chấm dứt nhập khẩu năng lượng từ Nga vào cuối năm nay. Một báo cáo hôm thứ Tư của Rystad Energy cảnh báo rằng nếu các nước phương Tây khác gia nhập cùng Mỹ cấm nhập năng lượng Nga, giá dầu có thể tăng vọt lên tới 240 USD/thùng trong mùa hè năm nay.

Một sự trừng phạt ồ ạt như vậy sẽ dẫn tới một "lỗ hổng" 4,3 triệu thùng dầu mỗi ngày trên thị trường toàn cầu và sự gián đoạn nguồn cung này "không thể được thay thế một cách nhanh chóng bằng các nguồn dầu khác", Rystad nhận định.



Ảnh minh họa.

"Xét tới vai trò của Nga về cung cấp năng lượng cho thế giới, nền kinh tế toàn cầu có thể sớm phải đối mặt với một trong những cú sốc nguồn cung năng lượng lớn nhất từ trước đến nay", báo cáo của Goldman Sachs nhận định.

Theo báo cáo này, cuộc khủng hoảng Nga-Ukraine có thể khiến nguồn cung dầu thô và các sản phẩm từ dầu mà Nga xuất khẩu ra thị trường toàn cầu giảm khoảng 3 triệu thùng mỗi ngày. Nếu sự gián đoạn này kéo dài, đó sẽ là cú sốc dầu lửa lớn thứ 5 kể từ sau Chiến tranh Thế giới thứ hai, chỉ sau cuộc cấm vận dầu lửa của thế giới Arab vào năm 1973, Cách mạng Hồi giáo Iran 1978, chiến tranh Iran-Iraq 1980, và chiến tranh Iraq-Kuwait vào năm 1990.

Vấn đề nằm ở chỗ không có một giải pháp dễ dàng nào để bù đắp sự gián đoạn nguồn cung dầu Nga. Ngay cả trong trường hợp các nước xả dự trữ dầu, Tổ chức Các nước xuất khẩu dầu lửa (OPEC) tăng sản lượng, và Iran và Venezuela được dỡ trừng phạt, Goldman Sachs cho rằng thị trường dầu thế giới vẫn “không có nệm đỡ nào cả”. Một tình huống như vậy đòi hỏi “sự sụt giảm nhu cầu do giá cao” như một cơ chế để cân bằng cung-cầu, ngân hàng Mỹ cảnh báo.

Nói cách khác, thế giới sẽ buộc phải tiêu thụ dầu ít đi. Điều đó có nghĩa là tăng trưởng kinh tế sẽ bị thiệt hại. Trong báo cáo này, Goldman Sachs nâng dự báo giá dầu Brent bình quân trong năm nay lên 135 USD/thùng, từ mức 98 USD/thùng đưa ra trước đó. Theo Goldman Sachs, trong năm tới, giá dầu Brent sẽ bình quân 115 USD/thùng, thay vì 105 USD/thùng như dự báo trước.

Các hãng dầu lửa của Mỹ được kỳ vọng sẽ tăng mạnh sản lượng để tranh thủ giá dầu cao. Tuy nhiên, cho tới thời điểm hiện tại, sản lượng dầu của Mỹ tăng khá chậm chạp do các công ty này tập trung vào việc trả cổ tức cho cổ đông và mua lại cổ phiếu.

“Sự phản ứng với giá dầu cao của nguồn cung dầu đá phiến sẽ còn ở mức hạn chế trong một thời gian, vì các mỏ dầu cần có thời gian để khoan tìm và khai thác. Chưa kể, các hãng dầu khí cũng thận trọng và ngành dịch vụ dầu khí đang bị thắt chặt”, Goldman Sachs nhận định, cho rằng các nhà sản xuất dầu đá phiến Mỹ không nên được trông chờ là lực lượng để “giải cứu” thị trường dầu toàn cầu khỏi tình trạng thiếu hụt nguồn cung.

Cơ quan Thông tin năng lượng Mỹ (EIA) dự báo sản lượng dầu của Mỹ sẽ đạt bình quân 12 triệu thùng/ngày trong năm nay. Con số này không thay đổi so với dự báo đưa ra hồi tháng 2, thời điểm trước khi giá dầu thế giới tăng lên mức cao nhất kể từ năm 2008.

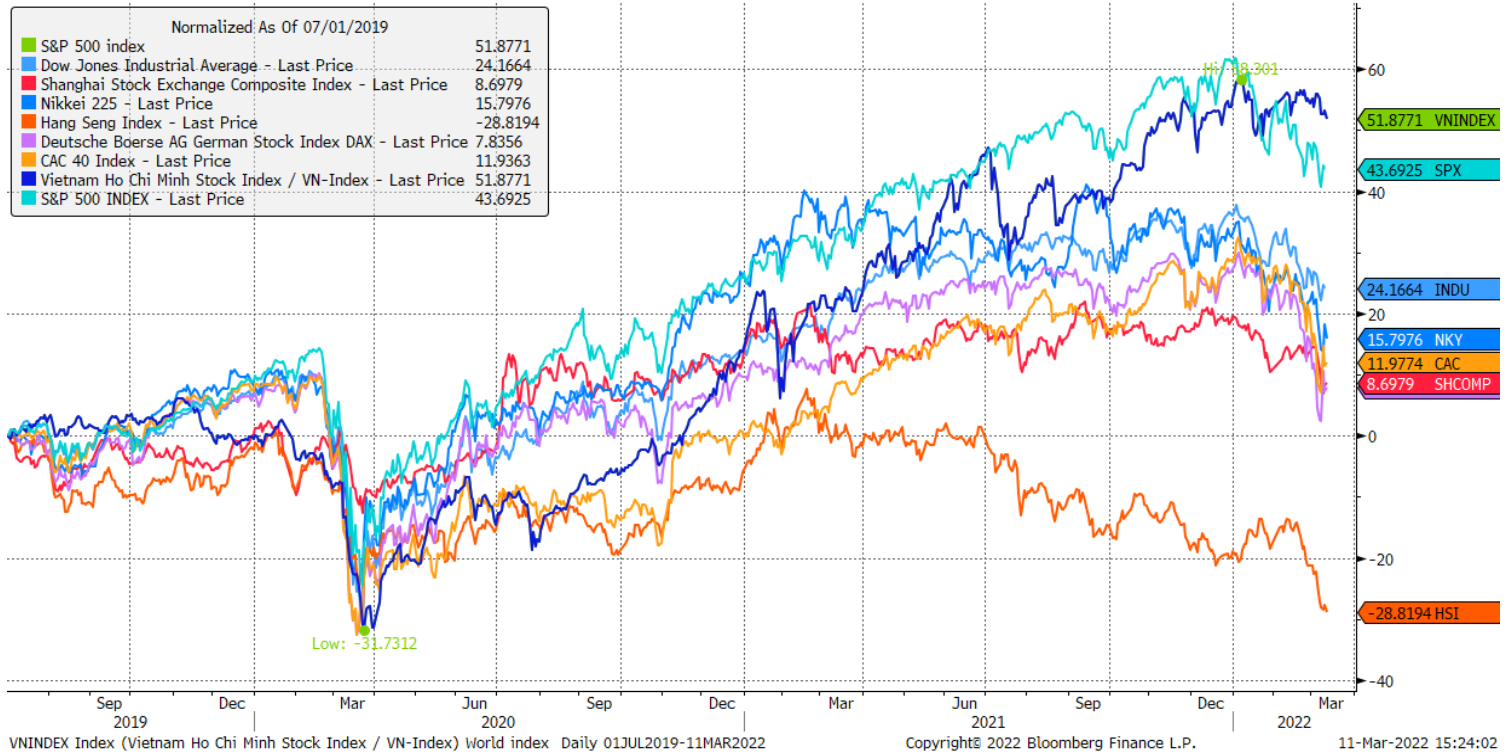
Tuy nhiên, có một tin tốt là EIA nâng mạnh dự báo sản lượng dầu của Mỹ năm 2023, cho rằng năm tới, mỗi ngày Mỹ sẽ sản xuất bình quân được 13 triệu thùng dầu. Con số này cao hơn so với dự báo trước đó là 12,6 triệu thùng/ngày.

Kỷ lục cũ của sản lượng dầu bình quân hàng ngày trong một năm của Mỹ được thiết lập vào năm 2009, khi nước này sản xuất 12,3 triệu thùng dầu mỗi ngày.

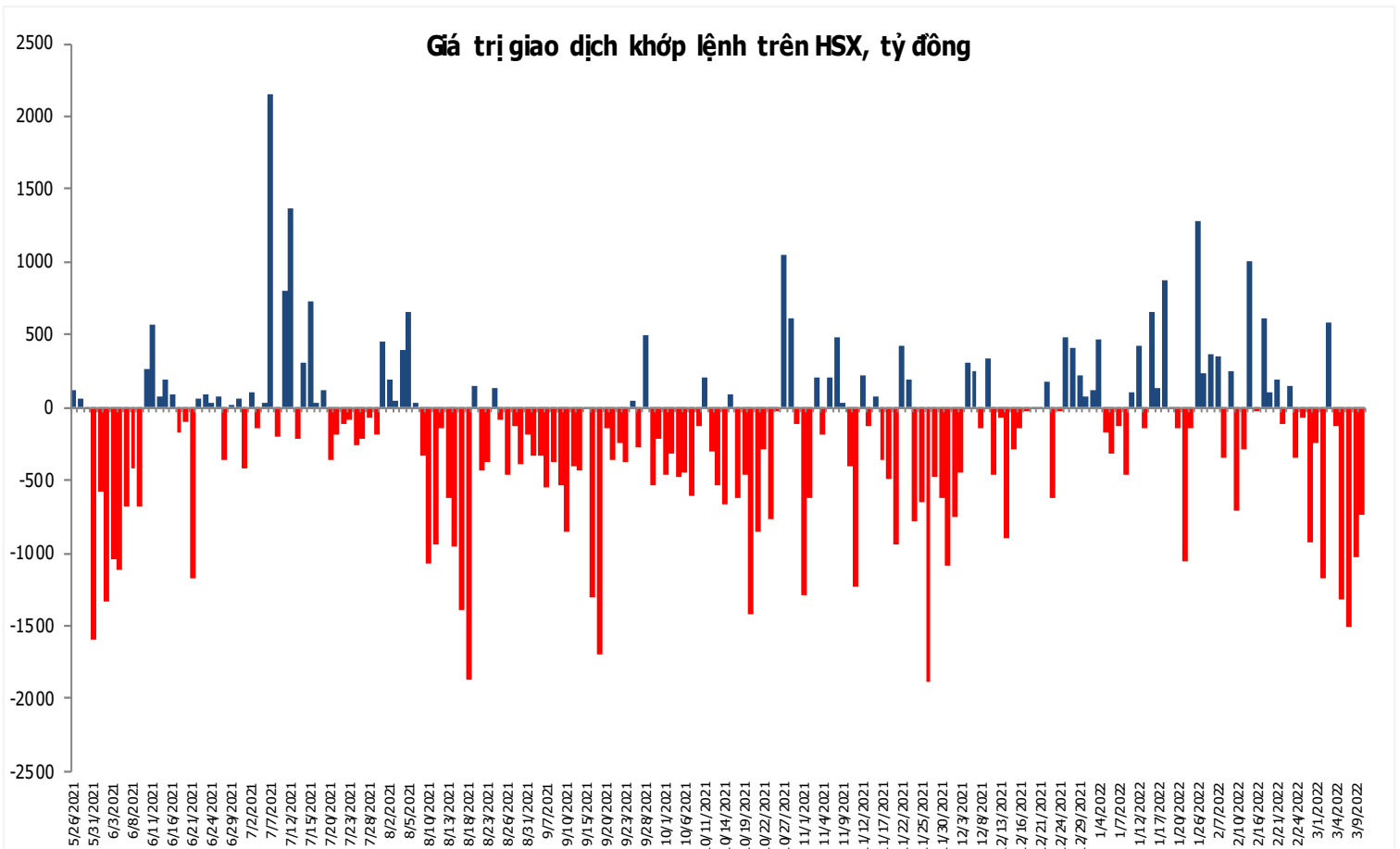
Nguồn: CNN Business.

Đồ thị so sánh VNINDEX và các thị trường quốc tế

Stock Market Index - Major World Indices



Đồ thị giá trị mua/bán ròng khớp lệnh của NĐTNN trên sàn HSX



Nguồn: Bloomberg, Finpro

Liên hệ Phòng nghiên cứu khách hàng cá nhân:

Trần Hoàng Sơn	Trưởng bộ phận/Kiểm soát	son.tranhoang@mbs.com.vn
Ngô Quốc Hưng	Chuyên Viên Nghiên cứu cao cấp	hung.ngoquoc@mbs.com.vn
Phạm Văn Quỳnh	Chuyên viên Nghiên cứu	quynh.phamvan@mbs.com.vn
Nguyễn Quỳnh Hoa	Chuyên viên Nghiên cứu	hoa.nguyenquynh@mbs.com.vn
Nguyễn Hòa Hợp	Chuyên viên Nghiên cứu	hop.nguyenhoa@mbs.com.vn
Đặng Duy Việt	Chuyên viên Nghiên cứu	viet.dangduy@mbs.com.vn

Hệ Thống Khuyến Nghị: Hệ thống khuyến nghị của MBS được xây dựng dựa trên mức chênh lệch của giá mục tiêu 12 tháng và giá cổ phiếu trên thị trường tại thời điểm đánh giá

Xếp hạng	Khi (giá mục tiêu – giá hiện tại)/giá hiện tại
MUA	>=20%
KHẢ QUAN	Từ 10% đến 20%
PHÙ HỢP THỊ TRƯỜNG	Từ -10% đến +10%
KÉM KHẢ QUAN	Từ -10% đến - 20%
BÁN	<= -20%

CÔNG TY CỔ PHẦN CHỨNG KHOÁN MB (MBS)

Được thành lập từ tháng 5 năm 2000 bởi Ngân hàng TMCP Quân đội (MB), Công ty CP Chứng khoán MB (MBS) là một trong 5 công ty chứng khoán đầu tiên tại Việt Nam, Sau nhiều năm không ngừng phát triển, MBS đã trở thành một trong những công ty chứng khoán hàng đầu Việt Nam cung cấp các dịch vụ bao gồm: môi giới, nghiên cứu và tư vấn đầu tư, nghiệp vụ ngân hàng đầu tư, và các nghiệp vụ thị trường vốn.

Mạng lưới chi nhánh và các phòng giao dịch của MBS đã được mở rộng và hoạt động có hiệu quả tại nhiều thành phố trọng điểm như Hà Nội, TP, HCM, Hải Phòng và các vùng chiến lược khác. Khách hàng của MBS bao gồm các nhà đầu tư cá nhân và tổ chức, các tổ chức tài chính và doanh nghiệp. Là thành viên Tập đoàn MB, MBS có nguồn lực lớn về con người, tài chính và công nghệ để có thể cung cấp cho Khách hàng các sản phẩm và dịch vụ phù hợp mà rất ít các công ty chứng khoán khác có thể cung cấp.

MBS tự hào được nhìn nhận là:

- Công ty môi giới hàng đầu, đứng đầu thị phần môi giới từ năm 2009.
- Công ty nghiên cứu có tiếng nói trên thị trường với đội ngũ chuyên gia phân tích có kinh nghiệm, cung cấp các sản phẩm nghiên cứu về kinh tế và thị trường chứng khoán;
- Nhà cung cấp đáng tin cậy các dịch vụ về nghiệp vụ ngân hàng đầu tư cho các công ty quy mô vừa.

Tuyên bố miễn trách nhiệm: Bản quyền năm 2014 thuộc về Công ty CP Chứng khoán MB (MBS). Những thông tin sử dụng trong báo cáo được thu thập từ những nguồn đáng tin cậy và MBS không chịu trách nhiệm về tính chính xác của chúng. Quan điểm thể hiện trong báo cáo này là của (các) tác giả và không nhất thiết liên hệ với quan điểm chính thức của MBS. Không một thông tin cũng như ý kiến nào được viết ra nhằm mục đích quảng cáo hay khuyến nghị mua/bán bất kỳ chứng khoán nào. Báo cáo này không được phép sao chép, tái bản bởi bất kỳ cá nhân hoặc tổ chức nào khi chưa được phép của MBS.

MBS HỘI SỞ

Tòa nhà MB, số 21 Cát Linh, Đống Đa, Hà Nội
ĐT: + 84 24 7304 5688 - Fax: + 84 24 3726 2601
Webiste: www.mbs.com.vn