

## MARKET STRATEGY DAILY: TIẾP TỤC RUNG LẮC Ở NGƯỠNG TÂM LÝ 1.400 ĐIỂM !

Báo cáo chi tiết 18/10/2021

### Diễn biến chỉ số VN-Index



### THỊ TRƯỜNG CƠ SỞ

	VNIndex	HNXIndex	Upcom
<b>Đóng cửa</b>	1395.53	384.88	99.37
<b>Thay đổi</b>	2.83	0.04	-0.07
<b>%Chg</b>	0.20	0.01	-0.07
<b>YTD</b>	26.42	89.48	33.47
<b>KLGD (tr.cp)</b>	795.91	124.33	120.26
<b>%Chg</b>	1.43	4.42	-54.92
<b>GTGD (tỷ đ)</b>	23,652.56	2,816.83	2,416.11
<i>Số mã tăng</i>	193	122	162
<i>Số mã giảm</i>	245	103	153
<i>Không đổi</i>	38	52	78
<b>Vốn hóa (ngh. tỷ đ)</b>	5407.27	380.82	1381.00
<b>PE</b>	16.89	23.69	46.39
<b>PB</b>	2.70	2.37	3.31
<b>NĐTNN Mua (tỷ đ)</b>	1,203.42	29.10	24.09
<b>NĐTNN Bán (tỷ đ)</b>	1,810.37	34.83	74.35
<b>Ròng</b>	-606.95	-5.73	-50.26

### THỊ TRƯỜNG HĐTTL

	Đóng cửa	Thay đổi	%Chg
<b>VN30-Index</b>	1510.49	5.65	0.38
<b>VN30F2110</b>	1510.50	6.00	0.40
<b>VN30F2111</b>	1510.00	8.90	0.59
<b>VN30F2112</b>	1507.90	6.90	0.46
<b>VN30F2203</b>	1504.70	10.10	0.68

### Diễn biến thị trường:

- Thị trường trong nước vẫn chưa dứt điểm thành công ngưỡng tâm lý 1.400 điểm dù thanh khoản phiên đầu tuần đã tăng 10% so với tuần trước. Chỉ số Vn-index đã có 5 phiên liên tiếp đi ngang trước ngưỡng 1.400 điểm là hệ quả của việc thiếu đồng thuận từ các cổ phiếu lớn, trong khi khối ngoại dè dặt bán ròng ở các cổ phiếu mang tính dẫn dắt.
- Thanh khoản khớp lệnh trên sàn HSX đạt 22.454 tỷ đồng, tăng 10% so với bình quân tuần trước. Mức tăng thanh khoản vẫn tập trung ở nhóm cổ phiếu nhỏ, trong khi nhóm Vn30 độ rộng khá tích cực nhưng thanh khoản chưa có sự cải thiện.
- Thị trường vẫn chưa thành công khi kiểm định ngưỡng tâm lý 1.400 điểm do thiếu sự đồng thuận từ các cổ phiếu lớn, đặc biệt là nhóm cổ phiếu ngân hàng. Tâm lý chờ đợi chỉ số Vn-index vượt đỉnh đang chi phối giao dịch và diễn biến ở thị trường phái sinh càng tăng thêm biến động cho thị trường. Kết quả kinh doanh quý 3 đang được công bố ngày càng nhiều có thể khiến thị trường phân hóa mạnh mẽ, nhà đầu tư nên tập trung vào cổ phiếu cụ thể khi xu hướng tăng của thị trường vẫn còn tiếp diễn.

### Tin tức thế giới:

- GDP của nền kinh tế lớn thứ nhì thế giới chỉ tăng 4,9% trong quý 3 khiến thế giới thất vọng, theo số liệu do Tổng cục Thống kê Trung Quốc (NBS) công bố sáng nay (18/10). Trước đó, các chuyên gia được hãng tin Reuters khảo sát ý kiến đã dự báo mức tăng 5,2%. Sản lượng công nghiệp của Trung Quốc chỉ tăng 3,1% trong tháng 9, thấp hơn nhiều so với mức dự báo tăng 4,5% mà giới chuyên gia đưa ra. Sự sụt tụt của sản xuất công nghiệp được cho là một nguyên nhân chính khiến tăng trưởng GDP của Trung Quốc không đạt kỳ vọng.

### Nhận định thị trường HĐTTL:

- Thị trường tăng điểm ngay khi mở cửa và sắc xanh duy trì trong suốt phiên giao dịch hôm nay, giúp tất cả các HĐTTL phiên hôm nay đóng cửa tăng từ 6,0 đến 10,1 điểm. Cụ thể, VN30F2110 tăng 0,40% lên 1.510,49 điểm, hiện đang cao hơn 0,01 điểm so với chỉ số cơ sở VN30. Trong khi đó, tổng thanh khoản thị trường phiên hôm nay tăng 3% so với phiên liền trước, đạt 152.939 hợp đồng được khớp lệnh trong phiên.

## NHÓM NGÀNH

	%Chg	YTD
Tiện ích	1.39	13.92
Tài chính	0.38	52.80
Công nghiệp	0.22	30.63
Hàng TD thiết yếu	-0.03	4.12
Nguyên vật liệu	0.45	86.05
Hàng TD không thiết yếu	-1.29	51.73
Năng lượng	1.79	27.58
Y tế	0.47	18.92
Công nghệ thông tin	-0.08	95.88
Bất động sản	0.27	26.51

## Top CP tác động tăng lên VNIndex

Mã	Đóng cửa	%Chg	Đóng góp vào Index
GAS	116.50	4.02	2.32
VPB	38.40	2.40	1.06
HPG	57.90	1.05	0.70
MSN	143.00	1.42	0.62
PDR	94.00	2.96	0.35

## Top CP tác động giảm lên VNIndex

Mã	Đóng cửa	%Chg	Đóng góp vào Index
SHB	27.60	0.18	-0.55
VJC	131.20	-0.38	-0.48
MSN	143.00	1.42	-0.46
VHM	78.90	0.25	-0.36
PDR	94.00	2.96	-0.31

## Top NĐTNN mua ròng trên HSX

Mã	Đóng cửa	%Chg	GT ròng (tỷ VND)
STB	26.90	0.19	80.89
HAH	73.50	0.68	50.22
VHC	57.00	-2.06	24.07
HDB	25.70	0.19	18.55
PVD	25.90	4.23	17.53

## Top NĐTNN bán ròng trên HSX

Mã	Đóng cửa	%Chg	GT ròng (tỷ VND)
HPG	57.90	1.05	-184.38
SSI	40.85	0.25	-93.35
GMD	51.50	1.18	-80.81
KBC	43.85	-2.99	-68.36
CTG	30.20	-1.47	-62.43

## NHẬN ĐỊNH THỊ TRƯỜNG: TIẾP TỤC RUNG LẮC Ở NGƯỠNG TÂM LÝ 1.400 ĐIỂM !

Chứng khoán châu Á trái chiều khi Trung Quốc công bố dữ liệu GDP quý 3 trong khi giá dầu đạt mức cao mới.

Thị trường Trung Quốc đi xuống với Shanghai Composite giảm 0,12% còn Shenzhen Component giảm 0,46%. Hang Seng của Hong Kong tăng 0,31%.

Thị trường Trung Quốc đi lên với Shanghai Composite tăng 0,4%, Shenzhen Component tăng 0,52%. Thị trường Hong Kong giao dịch trở lại sau hai ngày nghỉ vì bão, Hang Seng tăng 0,94%.

Cơ quan Thống kê Quốc gia Trung Quốc hôm nay cho biết tăng trưởng GDP nước này trong quý III là 4,9% so với cùng kỳ năm trước, thấp hơn dự báo tăng 5,2% từ giới phân tích.

Thị trường chứng khoán khu vực Châu Âu và các hợp đồng tương lai Mỹ giảm điểm khi lợi suất trái phiếu chính phủ 10 năm trở lại trên 1,6% vào đầu tuần.

Thị trường trong nước vẫn chưa dứt điểm thành công ngưỡng tâm lý 1.400 điểm dù thanh khoản phiên đầu tuần đã tăng 10% so với tuần trước. Chỉ số Vn-index đã có 5 phiên liên tiếp đi ngang trước ngưỡng 1.400 điểm là hệ quả của việc thiếu đồng thuận từ các cổ phiếu lớn, trong khi khối ngoại dè dặt bán ròng ở các cổ phiếu mang tính dẫn dắt.

Dừng lúc đóng cửa, chỉ số VN-Index tăng 2,83 điểm (+0,2%) lên 1.395,53 điểm, trong khi chỉ số VN30 cũng tăng 5,65 điểm (+0,38%) đạt 1.510,49 điểm. Độ rộng thị trường ghi nhận 1 phiên "xanh vỏ đỏ lòng", toàn thị trường có 193 mã tăng/245 mã giảm, ở rổ VN30 có 16 mã tăng và 12 mã giảm. Trong khi nhóm midcap tỏ ra đuối sức ở đỉnh cao mới và giảm 0,22% thì nhóm smallcap vẫn có mức tăng nhẹ 0,17%.

Các cổ phiếu lớn đã hỗ trợ thị trường đi lên phiên này là: GAS (+4,02%), VPB (+2,4%), HPG (+1,05%), MSN (+1,42%), PDR (+2,96%),... đã bù đắp áp lực giảm giá ở các cổ phiếu khác như: CTG (-1,47%), VCB (-0,52%), SAB (-1,72%), GVR (-0,92%), MWG (-1,28%),...

Thanh khoản khớp lệnh trên sàn HSX đạt 22.454 tỷ đồng, tăng 10% so với bình quân tuần trước. Mức tăng thanh khoản vẫn tập trung ở nhóm cổ phiếu nhỏ, trong khi nhóm Vn30 độ rộng khá tích cực nhưng thanh khoản chưa có sự cải thiện.

Khối ngoại bán ròng 663 tỷ đồng trên toàn thị trường, trong đó tập trung bán ròng tại các cổ phiếu như HPG, SSI, GMD trong khi ghi nhận mua ròng tại các cổ phiếu STB, HAH, FUSSVFL

Tóm lại, thị trường vẫn chưa thành công khi kiểm định ngưỡng tâm lý 1.400 điểm do thiếu sự đồng thuận từ các cổ phiếu lớn, đặc biệt là nhóm cổ phiếu ngân hàng. Tâm lý chờ đợi chỉ số Vn-index vượt đỉnh đang chi phối giao dịch và diễn biến ở thị trường phái sinh càng tăng thêm biến động cho thị trường. Kết quả kinh doanh quý 3 đang được công bố ngày càng nhiều có thể khiến thị trường phân hóa mạnh mẽ, nhà đầu tư nên tập trung vào cổ phiếu cụ thể khi xu hướng tăng của thị trường vẫn còn tiếp diễn.

## Đồ thị kỹ thuật VNINDEX



VNINDEX Index (Vietnam Ho Chi Minh Stock Index / VN-Index) Đồ thị kỹ thuật VNINDEX

Copyright© 2021 Bloomberg Finance L.P.

18-Oct-2021 15:44:25

## Chỉ số tham chiếu

	Đóng cửa	%Chg	YTD
<b>VN30 Index</b>	1510.49	0.38	41.07
<b>VNX50 Index</b>	2508.36	0.36	42.04
<b>VN FinLead</b>	2034.2	0.30	52.21
<b>VN Diamond</b>	1905.49	0.33	59.38
<b>VN100 Index</b>	1417.81	0.24	37.61

## Diễn biến các Quỹ ETF nội địa YTD



## ETFs nội địa

	Đóng cửa	%Chg	KLGD
<b>E1VFN30</b>	25.85	2.01	647,400
<b>FUEMAV30</b>	17.77	0.23	41,000
<b>FUESSV30</b>	19.98	6.39	20,200
<b>FUESSV50</b>	22	0.00	13,300
<b>FUESSVFL</b>	20.51	0.79	54,300
<b>FUEVFN30</b>	27.3	0.37	598,700
<b>FUEVN100</b>	19	0.00	43,700

## Dòng vốn NĐTNN qua ETFs nội

+/- Dòng vốn (tỷ đồng)	1 ngày	YTD
<b>E1VFN30</b>	11.59	430.63
<b>FUEMAV30</b>	-0.64	-36.57
<b>FUESSV30</b>	-0.14	-20.91
<b>FUESSV50</b>	0.01	-16.13
<b>FUESSVFL</b>	35.39	724.82
<b>FUEVFN30</b>	6.98	2,625.95
<b>FUEVN100</b>	-0.26	-39.31

## Dòng vốn NĐTNN qua ETFs ngoại

+/- Dòng vốn (tr. USD)	1 ngày	YTD
<b>VanEck Vectors VN</b>	0.00	40.60
<b>Xtrackers FTSE VN</b>	0.00	-70.45
<b>Fubon FTSE VN</b>	-4.51	235.22
<b>Premia MSCI VN</b>	0.00	-0.49
<b>Kim KINDEX VN VN30</b>	0.00	-79.07
<b>Kim K. VN VN30 Futures</b>	0.00	-1.11
<b>Asian Growth CUBS</b>	0.00	12.75

Nguồn: Bloomberg

## Xu hướng dòng vốn ETFs

Thị trường trong nước tiếp tục duy trì xu hướng tăng giúp các chỉ số tham chiếu đều đóng cửa trong sắc xanh. Cụ thể, VN30 Index đóng cửa tăng 0,38%, VN100 Index tăng 0,24%, trong khi VN Diamond tăng 0,33% và VN FinLead tăng 0,30%.

Bên cạnh đó, các chứng chỉ quỹ ETFs cũng ghi nhận diễn biến tích cực trong phiên giao dịch hôm nay. Cụ thể, E1VFN30 tham chiếu VN30 index tăng 2,01%, FUESSVFL tham chiếu VN FinLead index tăng 0,79%, FUEVFN30 tham chiếu VN Diamond index đóng cửa tăng 0,37%.

Tổng khối lượng giao dịch ETFs trên thị trường tăng 42,30% so với phiên liền trước, đạt hơn 1,42 triệu chứng chỉ quỹ được khớp lệnh trong phiên, tương đương tổng giá trị khoảng 36,15 tỷ đồng. Trong đó thanh khoản tập trung chủ yếu ở E1VFN30 (16,48 tỷ đồng) và FUEVFN30 (16,31 tỷ đồng)...

Giao dịch khối ngoại diễn biến tích cực khi nhà đầu tư nước ngoài tiếp tục mua ròng 52,95 tỷ đồng qua kênh ETFs nội trong phiên giao dịch hôm nay. Lực mua tập trung chủ yếu vào E1VFN30 (+11,59 tỷ đồng), FUEVFN30 (+6,98 tỷ đồng), FUESSVFL (+35,39 tỷ đồng),...

## THỊ TRƯỜNG THẾ GIỚI

Chỉ số	Điểm số	%Chg	YTD
Dow Jones	35,294.8	1.09	15.32
S&P500	4,471.4	0.75	19.04
VIX	17.3	5.89	-24.13
DJ Futures	35,111.0	-0.17	15.13
S&P Futures	#N/A N/A	#N/A N/A	#N/A N/A
Nikkei 225	29,025.5	-0.15	5.76
KOSPI	3,006.7	-0.28	4.64
Shanghai	3,568.1	-0.12	2.74
Hang Seng	25,409.8	0.31	-6.69
ASX	7,381.1	0.26	12.05
FTSE 100	7,225.4	-0.12	11.84
DAX	15,527.7	-0.38	13.19
CAC40	6,680.7	-0.70	20.34

## THỊ TRƯỜNG HÀNG HÓA

	Giá (USD)	%Chg	YTD
Vàng	1763.08	-0.26	-7.13
Dầu WTI	83.37	1.32	71.83
Dầu Brent	85.61	0.88	65.27

## THỊ TRƯỜNG NGOẠI TỆ


	Giá	%Chg	YTD
BBDXY*	1162.32	0.25	3.75
USD/JPY	114.35	-0.11	-9.71
USD/CNY	6.4339	0.03	1.45
EUR/USD	1.1581	-0.17	-5.20
GBP/USD	1.3717	-0.25	0.34

(\*) Bloomberg Dollar Spot Index

## Tin tức thế giới: GDP của nền kinh tế lớn thứ nhì thế giới chỉ tăng 4,9% trong quý 3 khiến thế giới thất vọng.

Số liệu do Tổng cục Thống kê Trung Quốc (NBS) công bố sáng nay (18/10) cho thấy GDP của nước này tăng 4,9% so với cùng kỳ năm ngoái. Trước đó, các chuyên gia được hãng tin Reuters khảo sát ý kiến đã dự báo mức tăng 5,2%.

Sản lượng công nghiệp của Trung Quốc chỉ tăng 3,1% trong tháng 9, thấp hơn nhiều so với mức dự báo tăng 4,5% mà giới chuyên gia đưa ra. Sự sụt giảm của sản xuất công nghiệp được cho là một nguyên nhân chính khiến tăng trưởng GDP của Trung Quốc không đạt kỳ vọng.



Dỡ than từ tàu chở than tại một cảng biển ở Liêu Ninh hôm 14/10/2021

Ảnh: Getty/CNBC.

"Ngay từ khi bắt đầu bước sang quý 3, những rủi ro và thách thức trong và ngoài nước đã tăng lên", người phát ngôn Fu Linghui của NBS phát biểu tại một cuộc họp báo. Ông Fu nhận định tình trạng thiếu điện đã có "ảnh hưởng nhất định" đến sản xuất, nhưng cho rằng ảnh hưởng kinh tế của cuộc khủng hoảng thiếu điện là "có thể kiểm soát".

Nhiều nhà máy ở Trung Quốc đã phải tạm ngừng sản xuất hồi cuối tháng 9 do giá than tăng vọt và tình trạng khan hiếm điện buộc các địa phương phải cắt điện đột ngột. Chính phủ Trung Quốc sau đó đã yêu cầu tăng sản lượng khai thác của các mỏ than và đảm bảo nguồn cung cấp điện.

Dữ liệu vừa công bố cũng cho thấy các doanh nghiệp Trung Quốc hiện đang ngần ngại trong việc rót vốn vào các dự án mới. Đầu tư tài sản cố định trong 3 tháng đầu năm ở nước này tăng 7,3% so với cùng kỳ năm ngoái, thấp hơn mức dự báo tăng 7,9%.

"Hoạt động đầu tư suy yếu do điều kiện tín dụng thắt chặt", chiến lược gia Chaoping Zhu thuộc JPMorgan Asset Management nhận định.

Ông Zhu ước tính rằng so với cùng kỳ năm ngoái, đầu tư tài sản cố định của Trung Quốc trong tháng 9 giảm 2,5% so với cùng kỳ năm ngoái, chủ yếu do cú giảm 3,5% trong đầu tư phát triển các dự án bất động sản.

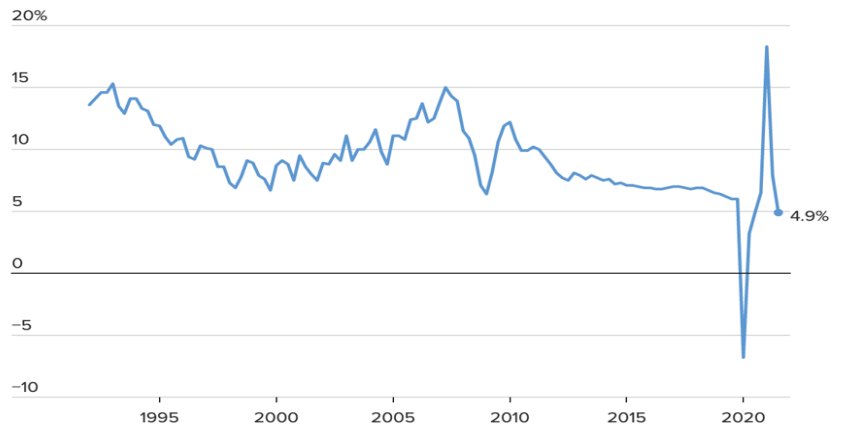
Đạo đức và các ngành liên quan chiếm khoảng 1/4 GDP của Trung Quốc, theo ước tính của tổ chức đánh giá tín nhiệm Moody's. 18 tháng qua, Bắc Kinh đã đẩy mạnh nỗ lực giảm nợ trong lĩnh vực này.

Trong bối cảnh như vậy, công ty địa ốc khổng lồ Evergrande chìm sâu vào một cuộc khủng hoảng nợ, đã lên tiếng cảnh báo về nguy cơ vỡ nợ và đã lỡ hạn thanh toán tiền lãi hai lô trái phiếu USD. Hôm thứ Sáu, Ngân hàng Trung ương Trung Quốc nói rằng Evergrande là một trường hợp cá biệt và hầu hết các công ty bất động sản khác của nước này vẫn hoạt động ổn định.

Phát biểu ngày 18/10, ông Fu thừa nhận sự giảm tốc của lĩnh vực bất động sản trong quý 3 khiến đóng góp của ngành này vào tăng trưởng kinh tế cũng giảm theo. Tuy nhiên, vị quan chức này lạc quan rằng ảnh hưởng đối với tăng trưởng kinh tế nói chung chỉ ở mức hạn chế.

**China's economic performance**

Year-on-year percentage change in real GDP



Source: National Bureau of Statistics of China, Refinitiv



*Tốc độ tăng trưởng GDP hàng quý Trung Quốc so với cùng kỳ năm trước.*

Dữ liệu mới nhất cho thấy người tiêu dùng Trung Quốc duy trì chi tiêu, cho dù bị ảnh hưởng bởi các biện pháp hạn chế chống Covid và doanh số thị trường ô tô nước giảm liên 4 tháng. Doanh thu bán lẻ tháng 9 tăng 4,4% so với cùng kỳ năm ngoái, vượt xa mức dự báo tăng 3,3% mà các chuyên gia được Reuters khảo sát đưa ra trước đó.

Tỷ lệ thất nghiệp ở thành thị Trung Quốc trong tháng 9 là 4,9%. Đối với độ tuổi từ 16-24, tỷ lệ thất nghiệp cao hơn nhiều con số chung, lên tới 14,6%.

Gần đây, một loạt ngân hàng đã cắt giảm dự báo tăng trưởng GDP Trung Quốc năm 2021 do thiếu điện và nỗ lực giảm nợ trong ngành bất động sản nước này, bên cạnh những nguồn áp lực khác như tiêu dùng yếu.

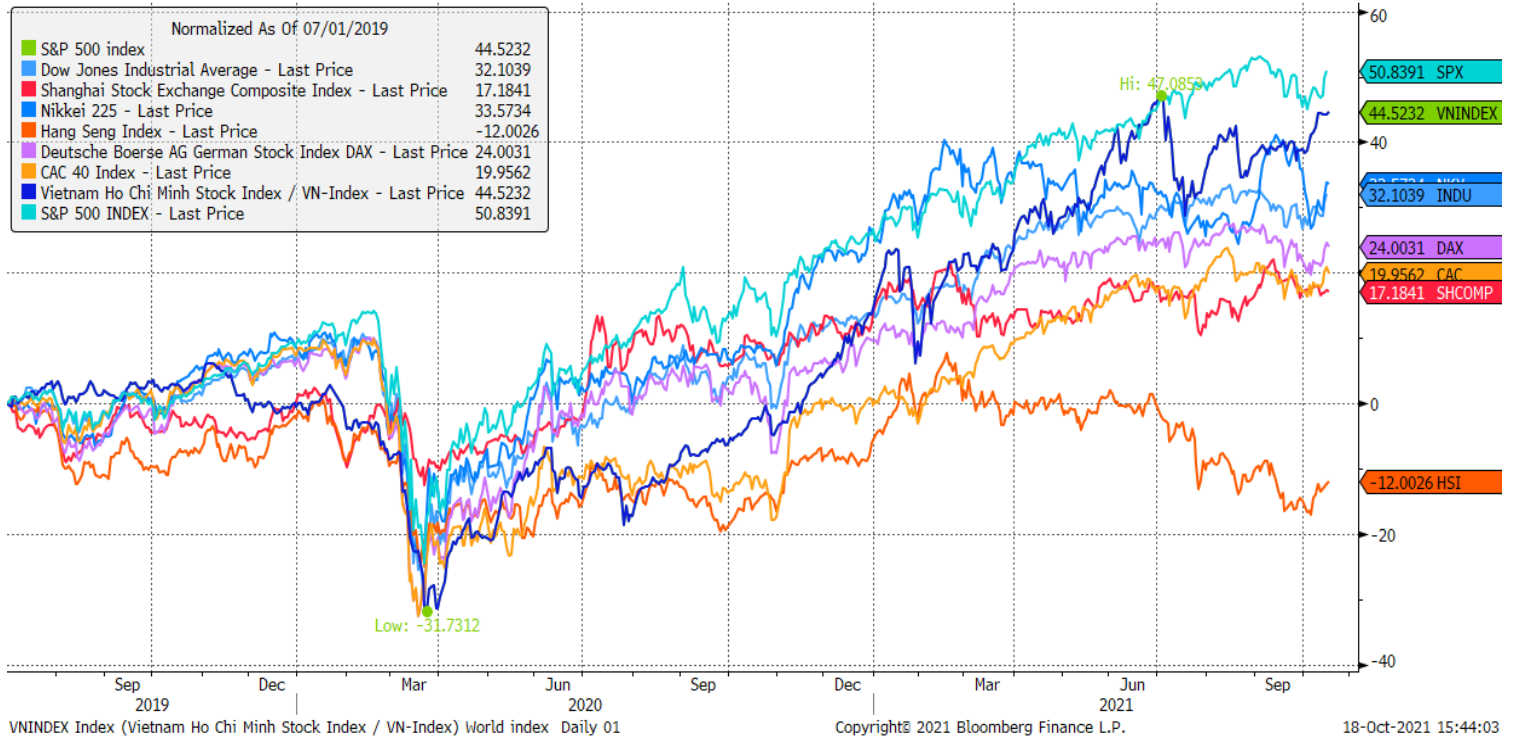
“Trung Quốc từng dẫn đầu thế giới về sự phục hồi kinh tế từ đại dịch Covid-19. Giờ đây, sự phục hồi đó đang mất đà”, chuyên gia Bruce Pang của China Renaissance phát biểu, chỉ ra một số trở ngại đối với tăng trưởng kinh tế Trung Quốc, từ những ca nhiễm Covid-19 rải rác cho tới nỗ lực của nước này nhằm giảm khí thải carbon.

“Về vấn đề quy chế giám sát, chúng tôi cho rằng nhà chức trách sẽ quản lý tốt hơn tốc độ và cường độ của chiến dịch tăng cường giám sát, nhằm đảm bảo hoàn thành các mục tiêu chính về phát triển kinh tế và xã hội đặt ra cho năm nay và 5-10 năm tới”, ông Pang nhận định với hãng tin CNBC. “Các quan chức có thể giao tiếp tốt hơn với thị trường về những động cơ phía sau các động thái chính sách và phát tín hiệu trước về những ‘điểm nóng’ giám sát trong tương lai. Chúng tôi cho là như vậy”.

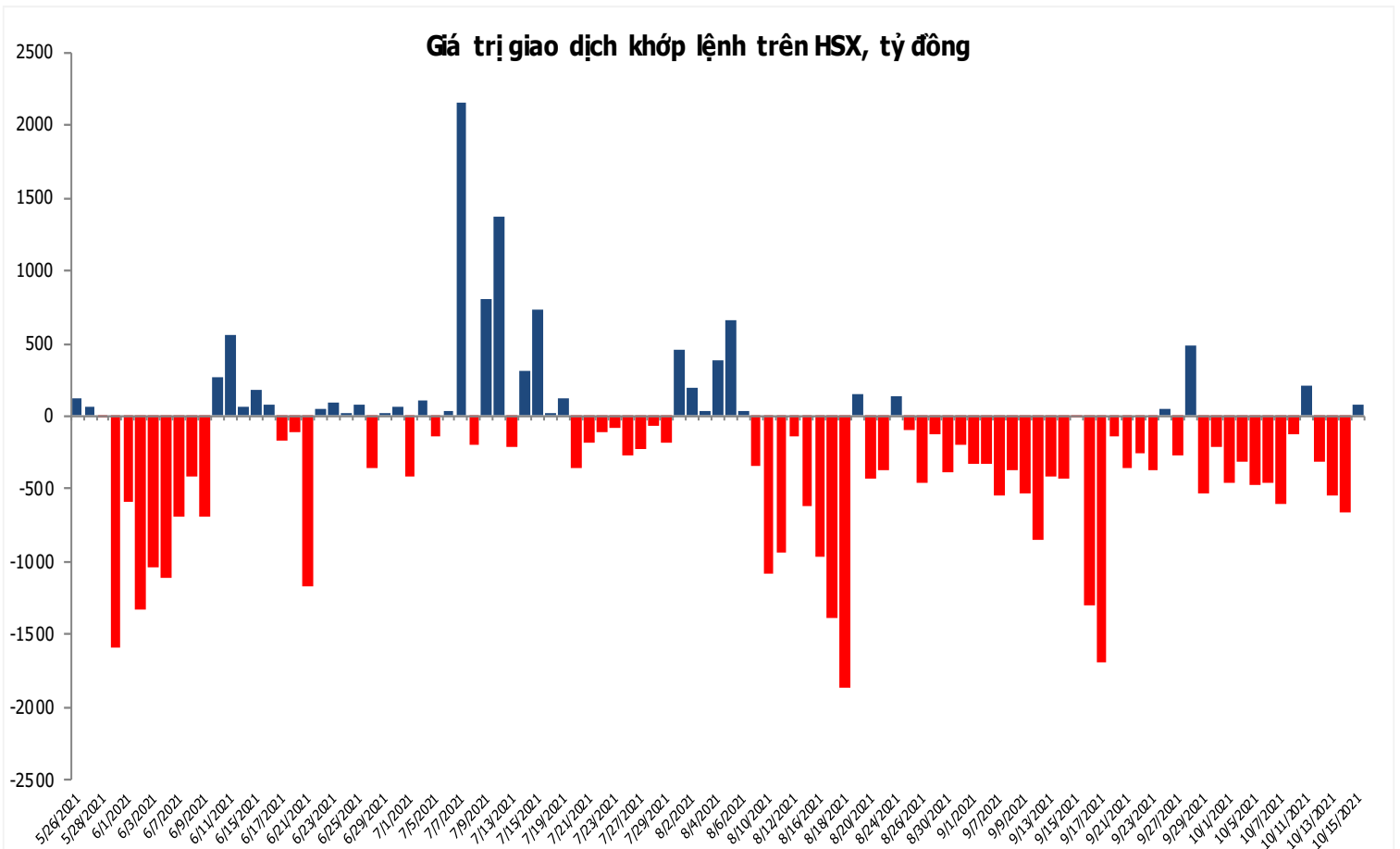
*Nguồn: CNBC.*

## Đồ thị so sánh VNINDEX và các thị trường quốc tế

Stock Market Index - Major World Indices



## Đồ thị giá trị mua/bán ròng khớp lệnh của NĐTNN trên sàn HSX



Liên hệ Phòng nghiên cứu khách hàng cá nhân:

Trần Hoàng Sơn	Trưởng bộ phận/Kiểm soát	<a href="mailto:son.tranhoang@mbs.com.vn">son.tranhoang@mbs.com.vn</a>
Ngô Quốc Hưng	Chuyên Viên Nghiên cứu cao cấp	<a href="mailto:hung.ngoquoc@mbs.com.vn">hung.ngoquoc@mbs.com.vn</a>
Phạm Văn Quỳnh	Chuyên viên Nghiên cứu	<a href="mailto:quynh.phamvan@mbs.com.vn">quynh.phamvan@mbs.com.vn</a>
Nguyễn Quỳnh Hoa	Chuyên viên Nghiên cứu	<a href="mailto:hoa.nguyenquynh@mbs.com.vn">hoa.nguyenquynh@mbs.com.vn</a>
Nguyễn Hòa Hợp	Chuyên viên Nghiên cứu	<a href="mailto:hop.nguyenhoa@mbs.com.vn">hop.nguyenhoa@mbs.com.vn</a>
Đặng Duy Việt	Chuyên viên Nghiên cứu	<a href="mailto:viet.dangduy@mbs.com.vn">viet.dangduy@mbs.com.vn</a>

**Hệ Thống Khuyến Nghị:** Hệ thống khuyến nghị của MBS được xây dựng dựa trên mức chênh lệch của giá mục tiêu 12 tháng và giá cổ phiếu trên thị trường tại thời điểm đánh giá

Xếp hạng	Khi (giá mục tiêu – giá hiện tại)/giá hiện tại
MUA	>=20%
KHẢ QUAN	Từ 10% đến 20%
PHÙ HỢP THỊ TRƯỜNG	Từ -10% đến +10%
KÉM KHẢ QUAN	Từ -10% đến - 20%
BÁN	<= -20%

## CÔNG TY CỔ PHẦN CHỨNG KHOÁN MB (MBS)

Được thành lập từ tháng 5 năm 2000 bởi Ngân hàng TMCP Quân đội (MB), Công ty CP Chứng khoán MB (MBS) là một trong 5 công ty chứng khoán đầu tiên tại Việt Nam, Sau nhiều năm không ngừng phát triển, MBS đã trở thành một trong những công ty chứng khoán hàng đầu Việt Nam cung cấp các dịch vụ bao gồm: môi giới, nghiên cứu và tư vấn đầu tư, nghiệp vụ ngân hàng đầu tư, và các nghiệp vụ thị trường vốn.

Mạng lưới chi nhánh và các phòng giao dịch của MBS đã được mở rộng và hoạt động có hiệu quả tại nhiều thành phố trọng điểm như Hà Nội, TP, HCM, Hải Phòng và các vùng chiến lược khác. Khách hàng của MBS bao gồm các nhà đầu tư cá nhân và tổ chức, các tổ chức tài chính và doanh nghiệp. Là thành viên Tập đoàn MB, MBS có nguồn lực lớn về con người, tài chính và công nghệ để có thể cung cấp cho Khách hàng các sản phẩm và dịch vụ phù hợp mà rất ít các công ty chứng khoán khác có thể cung cấp.

### MBS tự hào được nhìn nhận là:

- Công ty môi giới hàng đầu, đứng đầu thị phần môi giới từ năm 2009.
- Công ty nghiên cứu có tiếng nói trên thị trường với đội ngũ chuyên gia phân tích có kinh nghiệm, cung cấp các sản phẩm nghiên cứu về kinh tế và thị trường chứng khoán;
- Nhà cung cấp đáng tin cậy các dịch vụ về nghiệp vụ ngân hàng đầu tư cho các công ty quy mô vừa.

**Tuyên bố miễn trách nhiệm:** Bản quyền năm 2014 thuộc về Công ty CP Chứng khoán MB (MBS). Những thông tin sử dụng trong báo cáo được thu thập từ những nguồn đáng tin cậy và MBS không chịu trách nhiệm về tính chính xác của chúng. Quan điểm thể hiện trong báo cáo này là của (các) tác giả và không nhất thiết liên hệ với quan điểm chính thức của MBS. Không một thông tin cũng như ý kiến nào được viết ra nhằm mục đích quảng cáo hay khuyến nghị mua/bán bất kỳ chứng khoán nào. Báo cáo này không được phép sao chép, tái bản bởi bất kỳ cá nhân hoặc tổ chức nào khi chưa được phép của MBS.

### MBS HỘI SỞ

Tòa nhà MB, số 21 Cát Linh, Đống Đa, Hà Nội  
ĐT: + 84 24 7304 5688 - Fax: + 84 24 3726 2601  
Webiste: [www.mbs.com.vn](http://www.mbs.com.vn)