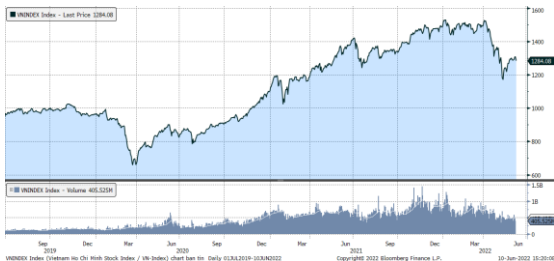


MARKET STRATEGY DAILY: CHỐT LỜI NHÓM CỔ PHIẾU ĐÃ TĂNG MẠNH TRONG THỜI GIAN VỪA QUA

Báo cáo chi tiết 10/06/2022

Diễn biến chỉ số VN-Index



THỊ TRƯỜNG CƠ SỞ

	VNIndex	HNXIndex	Upcom
Đóng cửa	1284.08	306.44	93.72
Thay đổi	-23.72	-6.29	-1.18
%Chg	-1.81	-2.01	-1.24
YTD	-14.30	-35.35	-16.83
KLGD (tr.cp)	603.29	98.41	88.75
%Chg	22.81	22.64	44.23
GTGD (tỷ đ)	16,957.23	2,637.68	1,697.39
<i>Số mã tăng</i>	85	61	139
<i>Số mã giảm</i>	375	160	240
<i>Không đổi</i>	37	36	84
Vốn hóa (ngh. tỷ đ)	5092.84	313.59	1261.65
PE	13.86	15.76	15.04
PB	2.16	1.81	1.70
NĐTNN Mua (tỷ đ)	1,007.55	5.25	15.55
NĐTNN Bán (tỷ đ)	921.37	2.17	21.96
Ròng	86.18	3.08	-6.41

THỊ TRƯỜNG HĐTTL

	Đóng cửa	Thay đổi	%Chg
VN30-Index	1325.69	-17.23	-1.28
VN30F2206	1311.10	-24.20	-1.81
VN30F2207	1310.00	-26.10	-1.95
VN30F2209	1310.90	-23.00	-1.72
VN30F2212	1312.50	-20.20	-1.52

Diễn biến thị trường:

- Thị trường trong nước gặp áp lực chốt lời sau khi không giữ được ngưỡng 1.300 điểm, kể từ mức đáy tháng 5 đây là phiên điều chỉnh giảm mạnh nhất. Dù chỉ số giảm mạnh nhưng thanh khoản thị trường cũng không đạt mức cao nhất trong tuần này. Độ rộng thị trường cho thấy áp lực chốt lời diễn ra trên diện rộng, chủ yếu ở các nhóm cổ phiếu đã tăng mạnh trong thời gian vừa qua như: dầu khí, thủy sản, phân bón, sản xuất điện,... Trong khi đó, điểm sáng của thị trường vẫn đến từ hoạt động mua ròng từ khối ngoại.
- Thanh khoản khớp lệnh sàn HOSE đạt 15.526 tỷ đồng so với mức 11.876 tỷ đồng ở phiên hôm qua và mức bình quân 13.500 tỷ đồng ở tuần trước. Tổng cộng có 561 triệu cổ phiếu được chuyển nhượng thành công so với mức bình quân 521 triệu cổ phiếu 10 ngày trước đó.
- Thị trường có tuần điều chỉnh nhẹ gần 4 điểm, tương đương mất 0,3% sau 3 tuần tăng liên tiếp. Phiên giảm này không nằm ngoài xu hướng điều chỉnh của chứng khoán thế giới khi nhà đầu tư chờ đợi dữ liệu lạm phát tại Mỹ. Do vậy, nếu không gặp áp lực chốt lời ở các nhóm cổ phiếu vốn đã tăng mạnh trong thời gian vừa qua như: dầu khí, thủy sản, cảng biển, phân bón, ... thì việc thị trường giảm điểm cũng nằm trong xu hướng chung của chứng khoán thế giới. Đây là phiên giảm mạnh nhất kể từ mức đáy tháng 5 vừa qua và áp lực giảm trên diện rộng, tuy vậy thanh khoản phiên này vẫn thấp hơn so với mức bình quân ở 3 phiên đầu tuần do nhóm cổ phiếu chịu áp lực bán chủ yếu đến từ nhóm cổ phiếu midcap và smallcap. Về kỹ thuật, chỉ số Vn-Index sau khi không giữ được ngưỡng tâm lý 1.300 điểm, có khả năng sẽ dao động trong vùng 1.250 điểm – 1.300 điểm, vùng hỗ trợ cho chỉ số này trong tuần sau ở 1.250 điểm – 1.260 điểm.

Tin tức thế giới:

- Ngày 9/6, giá xăng trung bình tại Mỹ là 4,97 USD/gallon, tăng khoảng 26 cent so với tuần trước và cao hơn gần 2 USD so với cùng kỳ năm ngoái, theo Hiệp hội ô tô Mỹ. Giá xăng tăng đang gây sức ép lên nhiều ngành và ngay cả bản thân ngành dầu khí. Chúng cũng có thể là nguy cơ chính trị với Tổng thống Joe Biden và đảng Dân chủ, những người đang tìm cách duy trì quyền kiểm soát quốc hội trong cuộc bầu cử giữa nhiệm kỳ vào tháng 11.

Nhận định thị trường HĐTTL:

- Áp lực chốt lời khá mạnh trong phiên cuối tuần đã khiến cả 4 HĐTTL đóng cửa giảm từ 20,2 đến 26,1 điểm. Cụ thể, VN30F2206 giảm 1,8% xuống mức 1.311,1 điểm, hiện đang thấp hơn 14,59 điểm so với chỉ số cơ sở VN30. Trong khi đó, tổng thanh khoản thị trường phiên hôm nay giảm 11,79% so với phiên liền trước, đạt 234.260 hợp đồng được khớp lệnh trong phiên.

NHÓM NGÀNH

	%Chg	YTD
Tiền ích	-5.22	3.82
Tài chính	-1.35	-20.07
Công nghiệp	-2.83	-23.67
Hàng TD thiết yếu	-1.37	-8.53
Nguyên vật liệu	-1.98	-24.87
Hàng TD không thiết yếu	-2.76	11.91
Năng lượng	-5.25	-12.67
Y tế	-2.23	-1.03
Công nghệ thông tin	-4.48	16.68
Bất động sản	-0.46	-19.55

Top CP tác động tăng lên VNIndex

Mã	Đóng cửa	%Chg	Đóng góp vào Index
TCB	37.95	1.47	0.50
NVL	77.00	0.65	0.25
SAB	157.70	0.45	0.12
GEX	24.00	2.13	0.11
KBC	45.50	1.56	0.10

Top CP tác động giảm lên VNIndex

Mã	Đóng cửa	%Chg	Đóng góp vào Index
GAS	118.70	-6.97	-4.06
GVR	26.10	-4.92	-1.32
FPT	110.00	-4.60	-1.19
BID	33.80	-2.03	-0.89
CTG	27.10	-2.17	-0.73

Top NĐTNN mua ròng trên HSX

Mã	Đóng cửa	%Chg	GT ròng (tỷ VND)
STB	21.90	-1.79	64.29
HDB	25.90	0.39	40.65
DGC	127.00	0.79	36.81
GMD	55.00	-6.78	32.59
MSN	117.00	-1.27	28.39

Top NĐTNN bán ròng trên HSX

Mã	Đóng cửa	%Chg	GT ròng (tỷ VND)
E1VFVN30	22.40	-0.22	-34.87
CTG	27.10	-2.17	-32.83
GAS	118.70	-6.97	-23.18
VNM	69.50	-1.00	-22.38
PVD	22.80	-5.59	-22.17

NHẬN ĐỊNH THỊ TRƯỜNG: CHỐT LỜI NHÓM CỔ PHIẾU ĐÃ TĂNG MẠNH TRONG THỜI GIAN VỪA QUA!

Thị trường chứng khoán châu Á – Thái Bình Dương trái chiều khi nhà đầu tư chờ đợi dữ liệu lạm phát ở Mỹ.

Tại Nhật Bản, chỉ số Nikkei 225 giảm 1,49%, bên cạnh đó chỉ số Kospi của Hàn Quốc cũng sụt 1,13%.

Còn ở Trung Quốc đại lục, thị trường đồng loạt đi lên với chỉ số Shanghai Composite chốt phiên tăng 1,42%, bên cạnh đó chỉ số Shenzhen Component cũng vọt 1,9%. Trong khi đó Chỉ số Hang Seng ở thị trường Hong Kong giảm nhẹ 0,34%.

Chỉ số giá sản xuất (PPI) tháng 5 của Trung Quốc đồng nhất với dự báo của nhiều chuyên gia. Cụ thể, PPI tăng 6,4% so với cùng kỳ năm 2021, theo Cục Thống kê quốc gia. Trong khi đó, chỉ số giá tiêu dùng tăng 2,1% so với cùng kỳ năm ngoái, thấp hơn dự báo tăng 2,2% của Reuters.

Các thị trường khác như Australia và New Zealand giảm lần lượt 1,25% và 0,02%.

Đêm qua, thị trường chứng khoán Mỹ giảm điểm do nhà đầu tư lo lắng về tình trạng của nền kinh tế Mỹ trước khi đón nhận báo cáo lạm phát. Giá dầu giảm nhẹ sau khi một số khu vực của Thượng Hải áp các biện pháp hạn chế mới để chống Covid. Phiên giảm này diễn ra trước khi Bộ Lao động Mỹ công bố báo cáo chỉ số giá tiêu dùng (CPI) tháng 5 vào ngày thứ Sáu. Nhà đầu tư chờ xem lạm phát đã đỉnh hay chưa, từ đó xác định xem liệu Cục Dự trữ Liên bang Mỹ (Fed) có cần hành động quyết liệt hơn để kiểm soát sự leo thang của giá cả.

Thị trường trong nước gặp áp lực chốt lời sau khi không giữ được ngưỡng 1.300 điểm, kể từ mức đáy tháng 5 đây là phiên điều chỉnh giảm mạnh nhất. Dù chỉ số giảm mạnh nhưng thanh khoản thị trường cũng không đạt mức cao nhất trong tuần này. Độ rộng thị trường cho thấy áp lực chốt lời diễn ra trên diện rộng, chủ yếu ở các nhóm cổ phiếu đã tăng mạnh trong thời gian vừa qua như: dầu khí, thủy sản, phân bón, sản xuất điện, ... Trong khi đó, điểm sáng của thị trường vẫn đến từ hoạt động mua ròng từ khối ngoại.

Dừng lúc đóng cửa, chỉ số VN-Index giảm 23,72 điểm (-1,81%) còn 1.284,08 điểm, bên cạnh đó chỉ số VN30 cũng sụt 17,23 điểm (-1,28%) xuống 1.325,69 điểm. Độ rộng thị trường nghiêng về bên bán, toàn thị trường có 85 mã tăng/375 mã giảm, ở rổ Vn30 chỉ có 4 cổ phiếu tăng trong khi có tới 25 cổ phiếu giảm. Nhóm midcap và smallcap cũng giảm lần lượt 2,5% và 2,92%.

Các cổ phiếu lớn đã gây sức ép lên thị trường phiên này là: GAS (-6,97%), GVR (-4,92%), FPT (-4,6%), BID (-2,03%), CTG (-2,17%), ... đã lần lượt nỗ lực tăng giá ở các cổ phiếu khác như: TCB (+1,47%), NVL (+0,65%), SAB (+0,45%), GEX (+2,13%), KBC (+1,56%), ...

Thanh khoản khớp lệnh sàn HOSE đạt 15.526 tỷ đồng so với mức 11.876 tỷ đồng ở phiên hôm qua và mức bình quân 13.500 tỷ đồng ở tuần trước. Tổng cộng có 561 triệu cổ phiếu được chuyển nhượng thành công so với mức bình quân 521 triệu cổ phiếu 10 ngày trước đó.

Khối ngoại mua ròng 84,5 tỷ đồng trên toàn thị trường. Lực mua tập trung tại các cổ phiếu như STB, HDB, DGC, GMD, MSN ... Ở chiều ngược lại, E1FVN30, CTG, GAS, PVD, VNM ... là những cổ phiếu/chứng chỉ quỹ bị nhà đầu tư nước ngoài bán ròng trong phiên này.

Tóm lại, thị trường có tuần điều chỉnh nhẹ gần 4 điểm, tương đương mất 0,3% sau 3 tuần tăng liên tiếp. Phiên giảm này không nằm ngoài xu hướng điều chỉnh của chứng khoán thế giới khi nhà đầu tư chờ đợi dữ liệu lạm phát tại Mỹ. Do vậy, nếu không gặp áp lực chốt lời ở các nhóm cổ phiếu vốn đã tăng mạnh trong thời gian vừa qua như: dầu khí, thủy sản, cảng biển, phân bón, ... thì việc thị trường giảm điểm cũng nằm trong xu hướng chung của chứng khoán thế giới. Đây là phiên giảm mạnh nhất kể từ mức đáy tháng 5 vừa qua và áp lực giảm trên diện rộng, tuy vậy thanh khoản phiên này vẫn thấp hơn so với mức bình quân ở 3 phiên đầu tuần do nhóm cổ phiếu chịu áp lực bán chủ yếu đến từ nhóm cổ phiếu midcap và smallcap. Về kỹ thuật, chỉ số Vn-Index sau khi không giữ được ngưỡng tâm lý 1.300 điểm, có khả năng sẽ dao động trong vùng 1.250 điểm – 1.300 điểm, vùng hỗ trợ cho chỉ số này trong tuần sau ở 1.250 điểm – 1.260 điểm.

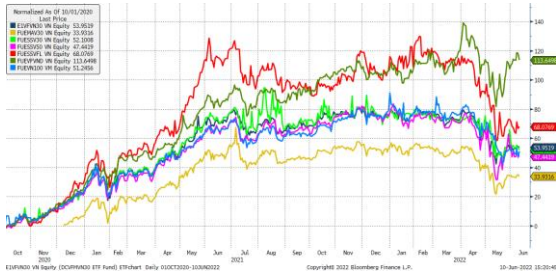
Đồ thị kỹ thuật VNINDEX



Chỉ số tham chiếu

	Đóng cửa	%Chg	YTD
VN30 Index	1325.69	-1.28	-13.68
VNX50 Index	2132.71	-1.47	-19.23
VN FinLead	1732.9	-1.42	-20.53
VN Diamond	1992.91	-3.36	1.02
VN100 Index	1279.23	-1.62	-16.07

Diễn biến các Quỹ ETF nội địa YTD



ETFs nội địa

	Đóng cửa	%Chg	KLGD
E1VFN30	22.4	-0.22	1,833,900
FUEMAV30	15.67	-0.82	15,900
FUESSV30	16.29	-1.09	5,000
FUESSV50	19.02	-0.94	3,400
FUESSVFL	17.48	0.75	13,000
FUEVFN30	28.8	-2.04	1,142,500
FUEVN100	17	3.03	49,100

Dòng vốn NĐTNN qua ETFs nội

+/- Dòng vốn (tỷ đồng)	1 ngày	YTD
E1VFN30	-34.87	-603.60
FUEMAV30	-0.23	-28.03
FUESSV30	-0.06	2.02
FUESSV50	0.00	-12.31
FUESSVFL	0.05	1,058.01
FUEVFN30	6.34	6,935.88
FUEVN100	-0.03	-119.85

Dòng vốn NĐTNN qua ETFs ngoại

+/- Dòng vốn (tr. USD)	1 ngày	YTD
VanEck Vectors VN	0.00	-26.69
Xtrackers FTSE VN	0.00	-26.60
Fubon FTSE VN	0.00	144.21
Premia MSCI VN	0.00	-0.41
Kim KINDEX VN VN30	0.00	0.00
DCVMVN30 ETF Fund	0.00	-58.52
Asian Growth CUBS	0.00	0.00

Xu hướng dòng vốn ETFs

Áp lực chốt lời khá mạnh, đặc biệt là về cuối phiên giao dịch hôm nay đã khiến các chỉ số chính khép phiên trong sắc đỏ. Cụ thể, VN30 Index đóng cửa giảm 1,28%, VN100 Index đóng cửa giảm 1,62%, VN Finlead đóng cửa giảm 1,42% và VN Diamond đóng cửa giảm 3,36%.

Tương tự, các chứng chỉ quỹ ETFs cũng ghi nhận diễn biến không mấy tích cực. Cụ thể, E1VFN30 tham chiếu VN30 index đóng cửa giảm 0,22%, FUEVFN30 tham chiếu VN Diamond index đóng cửa giảm 2,04% và chỉ có FUESSVFL tham chiếu VN Finlead index đóng cửa tăng nhẹ 0,75%.

Tổng khối lượng giao dịch ETFs trên thị trường giảm 6,02% so với phiên liền trước, đạt hơn 3,06 triệu chứng chỉ quỹ được khớp lệnh trong phiên, tương đương tổng giá trị khoảng 75,76 tỷ đồng. Trong đó thanh khoản tập trung chủ yếu ở E1VFN30 (41,15 tỷ đồng) và FUEVFN30 (33,15 tỷ đồng)...

Giao dịch khối ngoại phiên này diễn biến kém khả quan khi nhà đầu tư nước ngoài quay trở lại bán ròng với 28,81 tỷ đồng qua kênh ETFs nội trong phiên giao dịch hôm nay. Lực bán tập trung chủ yếu vào E1VFN30 (-34,87 tỷ đồng), FUEMAV30 (-0,23 tỷ đồng),...

THỊ TRƯỜNG THẾ GIỚI

Chỉ số	Điểm số	%Chg	YTD
Dow Jones	32,272.8	-1.94	-11.19
S&P500	4,017.8	-2.38	-15.70
VIX	26.2	0.34	52.03
DJ Futures	32,260.0	-0.01	-10.95
S&P Futures	4,019.8	0.09	-15.52
Nikkei 225	27,824.3	-1.49	-3.36
KOSPI	2,595.9	-1.13	-12.82
Shanghai	3,284.8	1.42	-9.75
Hang Seng	21,812.7	-0.26	-6.77
ASX	6,932.0	-1.25	-6.89
FTSE 100	7,409.4	-0.89	0.34
DAX	14,000.6	-1.40	-11.86
CAC40	6,279.4	-1.24	-12.21

THỊ TRƯỜNG HÀNG HÓA

	Giá (USD)	%Chg	YTD
Vàng	1845.97	-0.11	0.92
Đầu WTI	120.95	-0.46	60.82
Đầu Brent	122.46	-0.50	57.44

THỊ TRƯỜNG NGOẠI TỆ

	Giá	%Chg	YTD
BBDXY*	1242.58	-0.07	5.89
USD/JPY	133.68	0.51	-13.91
USD/CNY	6.688	0.07	-4.96
EUR/USD	1.0618	0.01	-6.61
GBP/USD	1.2482	-0.09	-7.76

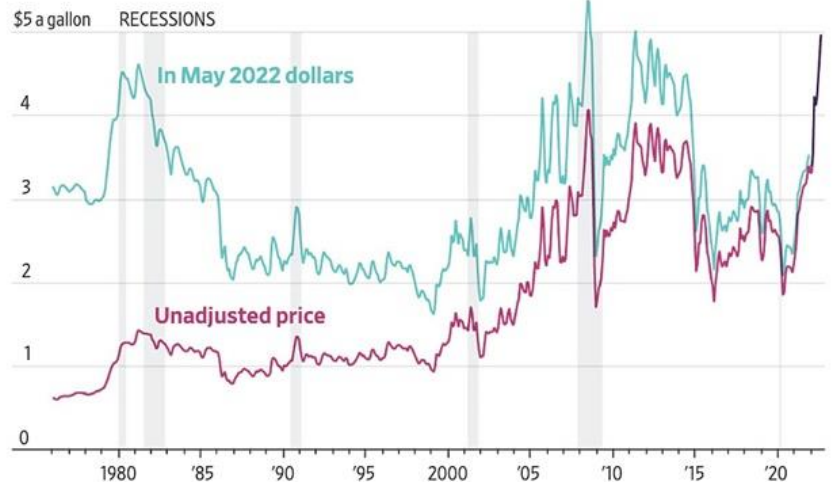
(*) Bloomberg Dollar Spot Index

Tin tức thế giới: Giá xăng, đầu kỳ lục đè nặng lên doanh nghiệp Mỹ.

Ngày 9/6, giá xăng trung bình tại Mỹ là 4,97 USD mỗi gallon, tăng khoảng 26 cent so với tuần trước và cao hơn gần 2 USD so với cùng kỳ năm ngoái, theo Hiệp hội ô tô Mỹ (AAA).

Tại một số bang như Nevada, Oregon, Arizona, Michigan, Illinois... giá xăng trung bình thậm chí vượt 5 USD mỗi gallon. Riêng California đắt đỏ nhất, với 6,4 USD mỗi gallon. Giá cả leo thang liên tục diễn ra trong bối cảnh kinh tế Mỹ đang phục hồi sau đại dịch. Điều này đã làm giảm nhu cầu đi lại bằng đường bộ lẫn hàng không, khiến nhiều người ngại quay lại văn phòng.

Giá xăng tăng đang gây sức ép lên nhiều ngành, từ thực phẩm, ô tô, vận tải đường bộ, đến các hãng hàng không, cửa hàng bán lẻ, trạm dịch vụ, và ngay cả bản thân ngành dầu khí. Chúng cũng có thể là nguy cơ chính trị với Tổng thống Mỹ Joe Biden và đảng Dân chủ, những người đang tìm cách duy trì quyền kiểm soát quốc hội trong cuộc bầu cử giữa nhiệm kỳ vào tháng 11.



Sources: Energy Information Administration (historical prices through May); Oil Price Information Service (price as of June 9)

Giá xăng tại Mỹ (đỏ) và giá xăng sau khi điều chỉnh theo lạm phát (xanh).

Trong khi đó, giá dầu diesel tăng làm dấy lên lo ngại khách hàng giảm nhu cầu với các công ty vận tải đường bộ. Theo đó, các dự án xây dựng sẽ chậm lại và các nhà bán lẻ cũng ít thuê xe tải để tích trữ hàng hóa hơn.

Dean Croke, Nhà phân tích tại DAT Solutions cho rằng thị trường đang diễn biến chưa có tiền lệ. "Nó đang làm tổn thương rất nhiều hãng vận tải và tác động mạnh nhất đến các hãng nhỏ hơn", ông nhận định.

Khi nhu cầu lái xe tăng trong mùa hè và không có biện pháp khắc phục nhanh chóng để tăng cung, nhiều nhà phân tích dự đoán giá tại Mỹ có thể lên cao hơn. JPMorgan Chase ước tính giá xăng có thể đạt mức trung bình toàn quốc là 6,2 USD mỗi gallon vào tháng 8.

Giá xăng, cũng như dầu diesel và nhiên liệu máy bay, vẫn sẽ đối mặt với áp lực tăng vì các nguyên nhân khó được giải quyết sớm. Sản lượng dầu và nhiên liệu không tăng đủ nhanh để đáp ứng nhu cầu ngày càng cao trên toàn cầu, khi các nền kinh tế dỡ bỏ hạn chế chống dịch.

Năng lực sản xuất nhiên liệu của Mỹ thì đang giảm do một số nhà máy lọc dầu đóng cửa. Trong khi đó, xuất khẩu lại tăng mạnh. Cơ khát nhiên liệu ở nhiều nơi trên thế giới khiến các thương nhân tận dụng cơ hội chênh lệch giá để đưa hàng ra nước ngoài.

Các nhà máy lọc dầu và đại lý dầu thô của Mỹ đã đẩy mạnh đưa hàng đến Mỹ Latin, châu Âu và các nơi khác. Tổng cộng xuất khẩu dầu thô và các sản phẩm tinh chế từ dầu thô của Mỹ đạt 6,4 triệu thùng mỗi ngày trong tháng 3, tăng khoảng 26% so với cùng kỳ năm ngoái.

"Lý do chủ yếu liên quan đến chi phí năng lượng và hiệu ứng lan tỏa của nó", Giám đốc tài chính Mondelez Luca Zaramella cho biết hôm 1/6. Công ty dự báo giá cả không thể giảm vào năm 2023.

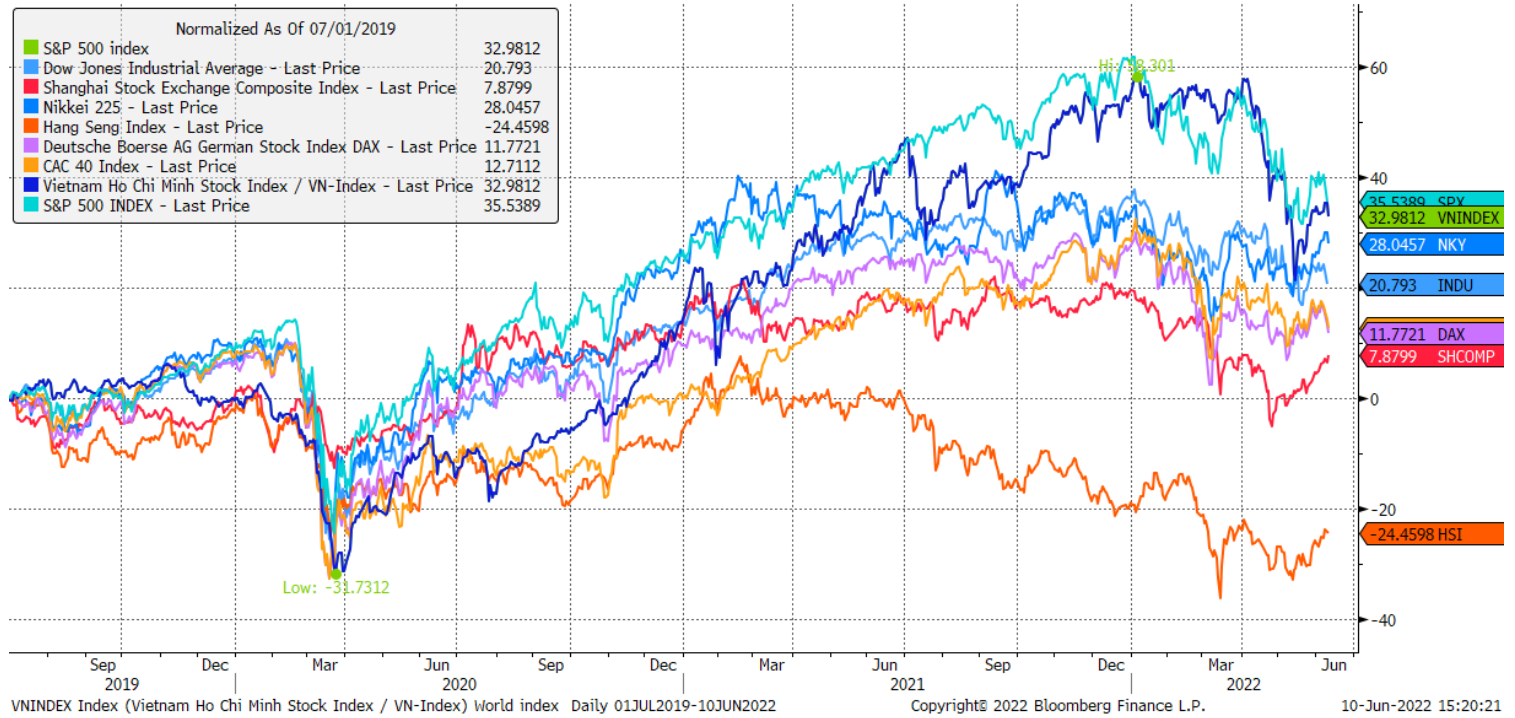
Một trong những điểm nghẽn chính khiến giá xăng dầu tăng cao là sự sụt giảm năng lực sản xuất nhiên liệu toàn cầu. Theo JPMorgan Chase, công suất lọc dầu toàn cầu đã giảm 3 triệu thùng mỗi ngày trong thời gian đại dịch. Riêng công suất tại Mỹ giảm một triệu thùng mỗi ngày.

Ngay cả đối với ngành dầu khí, vốn được hưởng lợi từ giá nhiên liệu cao, chi phí cũng khiến họ cân nhắc về các khoản đầu tư trong tương lai. Meg O'Neill, CEO Woodside Energy Group, lo ngại rằng áp lực lạm phát có thể đè nặng lên các dự án mà công ty đang cân nhắc trong 18 tháng tới. "Chúng tôi cần đảm bảo giá hàng hóa ngăn hạn không quá ảnh hưởng đến tính toán của mình", bà nói.

Nguồn: Bloomberg.

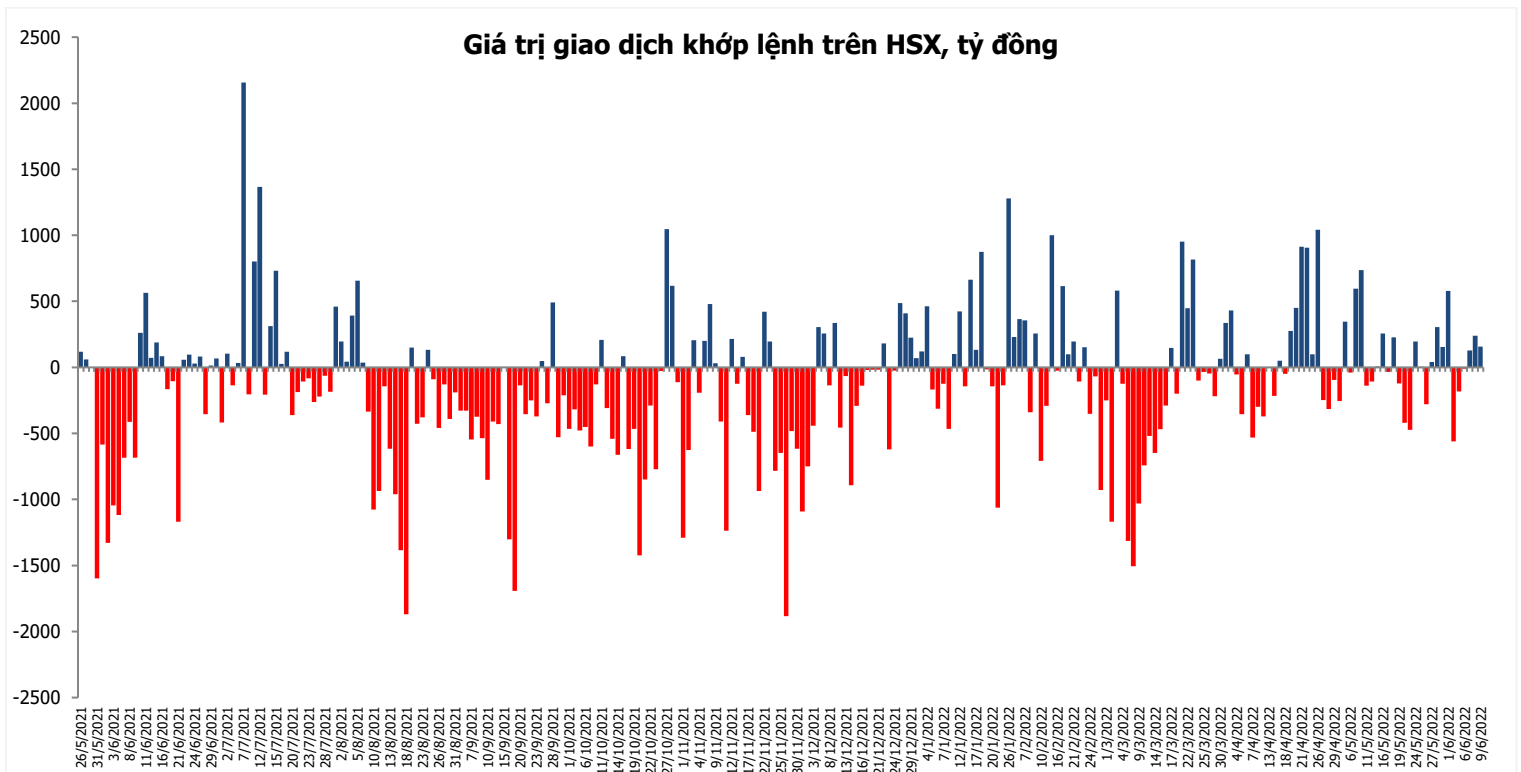
Đồ thị so sánh VNINDEX và các thị trường quốc tế

Stock Market Index - Major World Indices



Stock Market Index - Major World Indices

Đồ thị giá trị mua/bán ròng khớp lệnh của NĐTNN trên sàn HSX



Nguồn: Bloomberg, Finpro

Liên hệ Phòng nghiên cứu khách hàng cá nhân:

Trần Hoàng Sơn	Trưởng bộ phận/Kiểm soát	son.tranhoang@mbs.com.vn
Ngô Quốc Hưng	Chuyên Viên Nghiên cứu cao cấp	hung.ngoquoc@mbs.com.vn
Phạm Văn Quỳnh	Chuyên viên Nghiên cứu	quynh.phamvan@mbs.com.vn
Nguyễn Quỳnh Hoa	Chuyên viên Nghiên cứu	hoa.nguyenquynh@mbs.com.vn
Nguyễn Hòa Hợp	Chuyên viên Nghiên cứu	hop.nguyenhoa@mbs.com.vn
Đặng Duy Việt	Chuyên viên Nghiên cứu	viet.dangduy@mbs.com.vn

Hệ Thống Khuyến Nghị: Hệ thống khuyến nghị của MBS được xây dựng dựa trên mức chênh lệch của giá mục tiêu 12 tháng và giá cổ phiếu trên thị trường tại thời điểm đánh giá

Xếp hạng	Khi (giá mục tiêu – giá hiện tại)/giá hiện tại
MUA	>=20%
KHẢ QUAN	Từ 10% đến 20%
PHÙ HỢP THỊ TRƯỜNG	Từ -10% đến +10%
KÉM KHẢ QUAN	Từ -10% đến - 20%
BÁN	<= -20%

CÔNG TY CỔ PHẦN CHỨNG KHOÁN MB (MBS)

Được thành lập từ tháng 5 năm 2000 bởi Ngân hàng TMCP Quân đội (MB), Công ty CP Chứng khoán MB (MBS) là một trong 5 công ty chứng khoán đầu tiên tại Việt Nam, Sau nhiều năm không ngừng phát triển, MBS đã trở thành một trong những công ty chứng khoán hàng đầu Việt Nam cung cấp các dịch vụ bao gồm: môi giới, nghiên cứu và tư vấn đầu tư, nghiệp vụ ngân hàng đầu tư, và các nghiệp vụ thị trường vốn.

Mạng lưới chi nhánh và các phòng giao dịch của MBS đã được mở rộng và hoạt động có hiệu quả tại nhiều thành phố trọng điểm như Hà Nội, TP, HCM, Hải Phòng và các vùng chiến lược khác. Khách hàng của MBS bao gồm các nhà đầu tư cá nhân và tổ chức, các tổ chức tài chính và doanh nghiệp. Là thành viên Tập đoàn MB, MBS có nguồn lực lớn về con người, tài chính và công nghệ để có thể cung cấp cho Khách hàng các sản phẩm và dịch vụ phù hợp mà rất ít các công ty chứng khoán khác có thể cung cấp.

MBS tự hào được nhìn nhận là:

- Công ty môi giới hàng đầu, đứng đầu thị phần môi giới từ năm 2009.
- Công ty nghiên cứu có tiếng nói trên thị trường với đội ngũ chuyên gia phân tích có kinh nghiệm, cung cấp các sản phẩm nghiên cứu về kinh tế và thị trường chứng khoán;
- Nhà cung cấp đáng tin cậy các dịch vụ về nghiệp vụ ngân hàng đầu tư cho các công ty quy mô vừa.

Tuyên bố miễn trách nhiệm: Bản quyền năm 2014 thuộc về Công ty CP Chứng khoán MB (MBS). Những thông tin sử dụng trong báo cáo được thu thập từ những nguồn đáng tin cậy và MBS không chịu trách nhiệm về tính chính xác của chúng. Quan điểm thể hiện trong báo cáo này là của (các) tác giả và không nhất thiết liên hệ với quan điểm chính thức của MBS. Không một thông tin cũng như ý kiến nào được viết ra nhằm mục đích quảng cáo hay khuyến nghị mua/bán bất kỳ chứng khoán nào. Báo cáo này không được phép sao chép, tái bản bởi bất kỳ cá nhân hoặc tổ chức nào khi chưa được phép của MBS.

MBS HỘI SỞ

Tòa nhà MB, số 21 Cát Linh, Đống Đa, Hà Nội
ĐT: + 84 24 7304 5688 - Fax: + 84 24 3726 2601
Webiste: www.mbs.com.vn