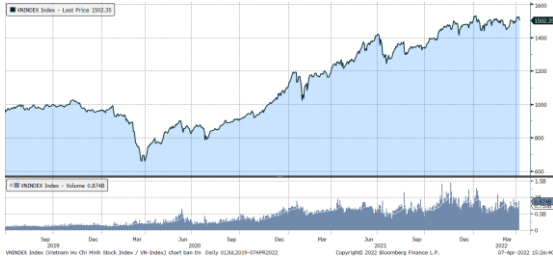


MARKET STRATEGY DAILY: NHÓM BLUECHIPS RUNG LẮC MẠNH TẠI VÙNG ĐỈNH LỊCH SỬ !

Báo cáo chi tiết 07/04/2022

Diễn biến chỉ số VN-Index



THỊ TRƯỜNG CƠ SỞ

	VNIndex	HNXIndex	Upcom
Đóng cửa	1502.35	441.61	115.81
Thay đổi	-20.55	-5.22	-1.03
%Chg	-1.35	-1.17	-0.88
YTD	0.27	-6.83	2.78
KLGD (tr.cp)	795.13	93.75	73.58
%Chg	-18.73	-25.15	4.61
GTGD (tỷ đ)	27,145.39	3,168.88	1,876.03
<i>Số mã tăng</i>	89	64	116
<i>Số mã giảm</i>	372	163	209
<i>Không đổi</i>	42	53	80
Vốn hóa (ngh. tỷ đ)	5951.94	438.85	1469.29
PE	17.43	24.90	31.65
PB	2.65	2.70	3.62
NĐTNN Mua (tỷ đ)	1,750.21	16.02	13.58
NĐTNN Bán (tỷ đ)	2,276.75	25.14	7.47
Ròng	-526.54	-9.12	6.11

THỊ TRƯỜNG HỘTL

	Đóng cửa	Thay đổi	%Chg
VN30-Index	1541.96	-15.15	-0.97
VN30F2204	1529.80	-10.50	-0.68
VN30F2205	1528.50	-11.40	-0.74
VN30F2209	1525.00	-9.50	-0.62
VN30F2212	1520.60	-7.50	-0.49

Diễn biến thị trường:

- Thị trường trong nước điều chỉnh trên diện rộng khi không có nhóm cổ phiếu dẫn dắt, trong khi nhóm cổ phiếu vừa và nhỏ tiếp tục giảm sang phiên thứ 3 liên tiếp và có dấu hiệu tạo đỉnh ngắn hạn thì nhóm cổ phiếu Vn30 cũng chịu sức ép từ nhóm cổ phiếu ngân hàng. Bên cạnh đó, sức ép từ hoạt động bán ròng mạnh trong phiên hôm nay từ khối ngoại cũng là nhân tố khiến thị trường trượt dốc trong những phút cuối phiên.
- Thanh khoản khớp lệnh sàn HSX còn 25.314 tỷ đồng so với mức 28.708 tỷ đồng ở phiên hôm qua và mức bình quân 24.917 tỷ đồng ở tuần trước. Tổng cộng có 764 triệu cổ phiếu được chuyển nhượng thành công so với mức bình quân 788 triệu cổ phiếu 10 ngày trước đó.
- Về kỹ thuật, với phiên giảm mạnh kể từ giữa tháng 3 cho tới nay, chỉ số Vn-Index đang retest trenline giảm kể từ đầu năm, đầu cũng là vùng cận trên của xu hướng đi ngang kéo dài hơn 3 tháng qua. Với sự xoay vòng liên tục của dòng tiền kể từ đầu tuần, từ nhóm chứng khoán đến đầu tư công, vật liệu xây dựng, hóa chất, dầu khí... Do vậy, nhà đầu tư không nên lướt sóng, kiên định với nhóm cổ phiếu có yếu tố cơ bản.

Tin tức thế giới:

- Ngân hàng Thế giới (WB) ngày 5/4 nhận định rằng các quốc gia ở khu vực châu Á có thể đối mặt 3 cú sốc kinh tế trong năm nay, bao gồm chiến tranh ở Ukraine, sự giảm tốc mạnh của kinh tế Trung Quốc, và việc Cục Dự trữ Liên bang Mỹ (Fed) tăng lãi suất. Trên cơ sở nhận định này, WB hạ dự báo tăng trưởng kinh tế năm 2022 của khu vực Đông Á và Thái Bình Dương xuống còn 5%, từ mức 5,4% đưa ra trong lần dự báo trước. WB lo ngại mức tăng trưởng của khu vực này có thể sụt xuống 4% nếu các điều kiện tiếp tục xấu đi, khiến 6 triệu người mắc kẹt dưới ngưỡng nghèo. Cùng với đó, WB hạ dự báo tăng trưởng kinh tế Trung Quốc, cho rằng nền kinh tế lớn thứ nhì thế giới chỉ tăng trưởng 5% trong năm nay, giảm tốc mạnh so với mức tăng trưởng 8,1% đạt được vào năm ngoái. Mức tăng này cũng thấp hơn so với mục tiêu tăng trưởng 5,5% mà Chính phủ Trung Quốc đề ra cho năm 2022.

Nhận định thị trường HỘTL:

- Thị trường phiên hôm nay chịu áp lực bán mạnh vào cuối phiên đã khiến cho cả 4 HỘTL đóng cửa giảm từ 7,5 đến 11,4 điểm. Cụ thể, VN30F2204 giảm 0,7% xuống mức 1.529,8 điểm, hiện đang thấp hơn 12,16 điểm so với chỉ số cơ sở VN30. Trong khi đó, tổng thanh khoản thị trường phiên hôm nay giảm 23,65% so với phiên liền trước, đạt 145.122 hợp đồng được khớp lệnh trong phiên.

NHÓM NGÀNH

	%Chg	YTD
Tiện ích	-0.19	5.29
Tài chính	-0.64	1.54
Công nghiệp	-2.67	-4.48
Hàng TD thiết yếu	-1.31	-2.81
Nguyên vật liệu	-1.40	1.84
Hàng TD không thiết yếu	-2.18	16.15
Năng lượng	-0.20	7.44
Y tế	-2.87	7.17
Công nghệ thông tin	-0.29	20.70
Bất động sản	-1.81	-7.47

Top CP tác động tăng lên VNIndex

Mã	Đóng cửa	%Chg	Đóng góp vào Index
MBB	33.70	1.05	0.34
DGC	223.00	2.86	0.28
ACB	33.60	1.20	0.28
DPM	64.70	4.19	0.27
DCM	41.25	3.90	0.22

Top CP tác động giảm lên VNIndex

Mã	Đóng cửa	%Chg	Đóng góp vào Index
VCB	83.00	-1.89	-1.90
VHM	75.00	-1.70	-1.42
VIC	79.50	-1.24	-0.96
MSN	151.00	-1.82	-0.83
NVL	84.60	-1.97	-0.83

Top NĐTNN mua ròng trên HSX

Mã	Đóng cửa	%Chg	GT ròng (tỷ VND)
NVL	84.60	-1.97	58.63
TPB	41.00	-0.36	31.20
DPM	64.70	4.19	28.17
CII	31.50	-1.56	21.77
PET	63.70	6.88	21.34

Top NĐTNN bán ròng trên HSX

Mã	Đóng cửa	%Chg	GT ròng (tỷ VND)
VHM	75.00	-1.70	-87.72
HPG	46.55	-1.48	-85.30
STB	31.90	-1.39	-72.40
PVD	33.20	-1.92	-66.09
E1VFN30	25.76	-0.16	-59.07

NHẬN ĐỊNH THỊ TRƯỜNG: NHÓM BLUECHIPS RUNG LẮC MẠNH TẠI VÙNG ĐỈNH LỊCH SỬ!

Các thị trường chứng khoán châu Á – Thái Bình Dương giảm sau khi Fed công bố biên bản họp tháng 3.

Tại Nhật Bản, Nikkei 225 giảm 1,69%. Chỉ số Kospi của Hàn Quốc sụt 1,43%. Các thị trường Australia và New Zealand cũng lùi lần lượt 0,63% và 0,72%. Thị trường Trung Quốc đi xuống với chỉ số Shanghai Composite giảm 1,42%, Shenzhen Component giảm 1,65%. Hang Seng của Hong Kong cũng giảm 1,05%.

Đêm qua, thị trường chứng khoán Mỹ giảm điểm khi nhà đầu tư nghi ngại về kế hoạch thắt chặt chính sách tiền tệ của Cục Dự trữ Liên bang Mỹ (Fed). Phiên giảm này diễn ra khi biên bản cuộc họp tháng 3 của Fed, được công bố ngày thứ Tư, cho thấy các quan chức Fed có kế hoạch cắt giảm quy mô bảng cân đối kế toán với hàng nghìn tỷ USD trái phiếu đang được Fed nắm giữ. Kế hoạch dự kiến là số tài sản này sẽ giảm đi 95 tỷ USD mỗi tháng. Cùng với đó, các quan chức Fed cũng dự kiến sẽ có ít nhất một lần nâng lãi suất với bước nhảy 0,5 điểm phần trăm trong năm nay để chống lạm phát.

Thị trường trong nước điều chỉnh trên diện rộng khi không có nhóm cổ phiếu dẫn dắt, trong khi nhóm cổ phiếu vừa và nhỏ tiếp tục giảm sang phiên thứ 3 liên tiếp và có dấu hiệu tạo đỉnh ngắn hạn thì nhóm cổ phiếu Vn30 cũng chịu sức ép từ nhóm cổ phiếu ngân hàng. Bên cạnh đó, sức ép từ hoạt động bán ròng mạnh trong phiên hôm nay từ khối ngoại cũng là nhân tố khiến thị trường trượt dốc trong những phút cuối phiên.

Dừng lúc đóng cửa, chỉ số VN-Index giảm 20,55 điểm (-1,35%) còn 1.502,35 điểm, bên cạnh đó chỉ số VN30 cũng sụt 15,15 điểm (-0,97%) xuống 1.541,96 điểm. Độ rộng thị trường nghiêng về bên bán, toàn thị trường có 89 mã tăng/372 mã giảm, ở rổ VN30 có 6 mã tăng và 24 mã giảm. Nhóm midcap và smallcap giảm sang phiên thứ 3 liên tiếp, lần lượt 1,76% và 1,82%.

Các cổ phiếu lớn đã gây áp lực lên thị trường phiên này là: VCB (-1,89%), VHM (-1,7%), VIC (-1,24%), MSN (-1,82%), NVL (-1,97%),... đã lấn át nỗ lực tăng giá ở các cổ phiếu khác như: MBB (+1,05%), DGC (+2,86%), ACB (+1,2%), DPM (+4,19%), DCM (+3,9%),...

Thanh khoản khớp lệnh sàn HSX còn 25.314 tỷ đồng so với mức 28.708 tỷ đồng ở phiên hôm qua và mức bình quân 24.917 tỷ đồng ở tuần trước. Tổng cộng có 764 triệu cổ phiếu được chuyển nhượng thành công so với mức bình quân 788 triệu cổ phiếu 10 ngày trước đó.

Khối ngoại trở lại bán ròng mạnh 530 tỷ đồng trên toàn thị trường. Lực bán tập trung ở các cổ phiếu/chứng chỉ quỹ như: HPG, VHM, STB, PVD, E1VFN30,... Ở chiều ngược lại, NVL, TPB, DPM, CII, PET,... là những cổ phiếu được các nhà đầu tư nước ngoài mua ròng trong phiên này.

Tóm lại, thị trường điều chỉnh trên diện rộng khi nhóm cổ phiếu bluechips ngược dòng không thành công trong phiên chiều. Tuy vậy, dòng tiền vẫn kiên định vào nhóm cổ phiếu Vn30 trong bối cảnh nhóm cổ phiếu vừa và nhỏ tiếp tục giảm sang phiên thứ 3 liên tiếp và có nguy cơ tạo đỉnh ngắn hạn. Về kỹ thuật, với phiên giảm mạnh kể từ giữa tháng 3 cho tới nay, chỉ số Vn-Index đang retest trenline giảm kể từ đầu năm, đầu cũng là vùng cận trên của xu hướng đi ngang kéo dài hơn 3 tháng qua. Với sự xoay vòng liên tục của dòng tiền kể từ đầu tuần, từ nhóm chứng khoán đến đầu tư công, vật liệu xây dựng, hóa chất, dầu khí... Do vậy, nhà đầu tư không nên lướt sóng, kiên định với nhóm cổ phiếu có yếu tố cơ bản.

Đồ thị kỹ thuật VNINDEX



VNINDEX Index (Vietnam Ho Chi Minh Stock Index / VN-Index) Đồ thị kỹ thuật VNINDEX Daily 02JAN2020-07APR2022

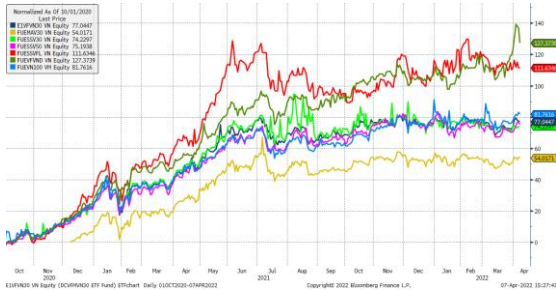
Copyright© 2022 Bloomberg Finance L.P.

07-Apr-2022 15:27:32

Chỉ số tham chiếu

	Đóng cửa	%Chg	YTD
VN30 Index	1541.96	-0.97	0.41
VNX50 Index	2567.78	-1.14	-2.76
VN FinLead	2245.31	-0.50	2.97
VN Diamond	2165.41	-1.27	9.76
VN100 Index	1515.9	-1.22	-0.55

Diễn biến các Quỹ ETF nội địa YTD



ETFs nội địa

	Đóng cửa	%Chg	KLGD
E1VFN30	25.76	-0.16	2,837,000
FUEMAV30	18.02	-0.28	3,500
FUESSV30	18.66	0.16	18,900
FUESSV50	22.6	-1.09	39,300
FUESSVFL	22.01	0.05	296,300
FUEVFVND	30.65	-4.07	1,284,300
FUEVN100	20.43	-0.63	73,300

Dòng vốn NĐTNN qua ETFs nội

+/- Dòng vốn (tỷ đồng)	1 ngày	YTD
E1VFN30	-59.07	-344.43
FUEMAV30	0.04	-74.98
FUESSV30	0.28	7.97
FUESSV50	-0.25	-60.70
FUESSVFL	-9.96	945.84
FUEVFVND	-10.74	3,651.84
FUEVN100	-0.73	-74.06

Dòng vốn NĐTNN qua ETFs ngoại

+/- Dòng vốn (tr. USD)	1 ngày	YTD
VanEck Vectors VN	0.00	-18.61
Xtrackers FTSE VN	0.00	-7.40
Fubon FTSE VN	0.00	57.80
Premia MSCI VN	0.00	0.55
Kim KINDEX VN VN30	0.00	0.00
DCVMVN30 ETF Fund	0.00	-62.41
Asian Growth CUBS	0.00	0.00

Nguồn: Bloomberg

Xu hướng dòng vốn ETFs

Thị trường cơ sở hôm nay chịu áp lực bán mạnh vào cuối phiên đã khiến cho các chỉ số chính đóng cửa trong sắc đỏ. Cụ thể, VN30 Index đóng cửa giảm 0,97%, VN100 Index đóng cửa giảm 1,22%, VN Finlead đóng cửa giảm 0,5% và VN Diamond đóng cửa giảm 1,27%.

Tương tự, các chứng chỉ quỹ ETFs cũng ghi nhận diễn biến không mấy tích cực. Cụ thể, E1VFN30 tham chiếu VN30 index đóng cửa giảm 0,16%, FUEVFVND tham chiếu VN Diamond index giảm 4,07% và chỉ có FUESSVFL tham chiếu VN FinLead index tăng nhẹ 0,05%. Tổng khối lượng giao dịch ETFs trên thị trường tăng 208,3% so với phiên liền trước, đạt hơn 4,55 triệu chứng chỉ quỹ được khớp lệnh trong phiên, tương đương tổng giá trị khoảng 123,44 tỷ đồng. Trong đó thanh khoản tập trung chủ yếu ở E1VFN30 (73,99 tỷ đồng) và FUEVFVND (39,92 tỷ đồng)...

Giao dịch khối ngoại phiên này diễn biến không mấy khả quan khi nhà đầu tư nước ngoài tiếp tục bán ròng với 80,44 tỷ đồng qua kênh ETFs nội trong phiên giao dịch hôm nay. Lực bán tập trung chủ yếu vào E1VFN30 (-59,07 tỷ đồng), FUEVFVND (-10,74 tỷ đồng)...

THỊ TRƯỜNG THẾ GIỚI

Chỉ số	Điểm số	%Chg	YTD
Dow Jones	34,496.5	-0.42	-5.07
S&P500	4,481.2	-0.97	-5.98
VIX	22.1	-0.09	28.22
DJ Futures	34,323.0	-0.22	-5.25
S&P Futures	4,473.5	-0.05	-5.99
Nikkei 225	26,888.6	-1.69	-6.61
KOSPI	2,695.9	-1.43	-9.46
Shanghai	3,236.7	-1.42	-11.07
Hang Seng	21,809.0	-1.23	-6.79
ASX	7,442.8	-0.63	-0.02
FTSE 100	7,552.6	-0.46	2.28
DAX	14,159.9	0.06	-10.86
CAC40	6,514.0	0.23	-8.93

THỊ TRƯỜNG HÀNG HÓA

	Giá (USD)	%Chg	YTD
Vàng	1927.06	0.09	5.35
Dầu WTI	96.2	-0.03	27.91
Dầu Brent	100.99	-0.08	29.84

THỊ TRƯỜNG NGOẠI TỆ

	Giá	%Chg	YTD
BBDXY*	1204.74	0.11	2.66
USD/JPY	123.69	0.09	-6.96
USD/CNY	6.3637	-0.06	-0.12
EUR/USD	1.0883	-0.12	-4.28
GBP/USD	1.308	0.08	-3.34

(*) Bloomberg Dollar Spot Index

Tin tức thế giới: World Bank cho rằng Châu Á đang đứng trước 3 cú sốc kinh tế.

Ngân hàng Thế giới (WB) ngày 5/4 nhận định rằng các quốc gia ở khu vực châu Á có thể đối mặt 3 cú sốc kinh tế trong năm nay, bao gồm chiến tranh ở Ukraine, sự giảm tốc mạnh của kinh tế Trung Quốc, và việc Cục Dự trữ Liên bang Mỹ (Fed) tăng lãi suất.

Trên cơ sở nhận định này, WB hạ dự báo tăng trưởng kinh tế năm 2022 của khu vực Đông Á và Thái Bình Dương xuống còn 5%, từ mức 5,4% đưa ra trong lần dự báo trước. WB lo ngại mức tăng trưởng của khu vực này có thể sụt xuống 4% nếu các điều kiện tiếp tục xấu đi, khiến 6 triệu người mắc kẹt dưới ngưỡng nghèo.

Cùng với đó, WB hạ dự báo tăng trưởng kinh tế Trung Quốc, cho rằng nền kinh tế lớn thứ nhì thế giới chỉ tăng trưởng 5% trong năm nay, giảm tốc mạnh so với mức tăng trưởng 8,1% đạt được vào năm ngoái. Mức tăng này cũng thấp hơn so với mục tiêu tăng trưởng 5,5% mà Chính phủ Trung Quốc đề ra cho năm 2022. "Đúng lúc khu vực Đông Á và Thái Bình Dương đang vượt qua được những làn sóng Covid-19 lặp đi lặp lại, có 3 đám mây đen nổi lên ở đường chân trời, đồng nghĩa với tăng trưởng kinh tế suy giảm và đói nghèo gia tăng", báo cáo cập nhật tình hình kinh tế khu vực của WB viết.



Phong tỏa để chống Covid-19 ở Thượng Hải - Ảnh: Bloomberg.

Lãi suất ở Mỹ tăng lên có thể dẫn tới sự tháo chạy của các dòng vốn khỏi các nền kinh tế đang phát triển và đặt ra áp lực mất giá đối với đồng nội tệ của các nước này. Trong tình huống như vậy, các nền kinh tế đang phát triển có thể thắt chặt chính sách tiền tệ trong lúc điều kiện chưa chín muồi, gây tổn thất cho tăng trưởng kinh tế - theo báo cáo.

Trong khi đó, Covid-19 bùng phát ở Trung Quốc, chiến lược chống dịch hà khắc "zero Covid" (không Covid) của nước này, và cuộc khủng hoảng trong ngành bất động sản với quy mô khổng lồ của Trung Quốc đang đặt ra trở ngại lớn đối với hoạt động xuất khẩu trong khu vực.

“Những cú sốc cụ thể đối với hoạt động kinh tế ở Trung Quốc cũng có thể ảnh hưởng đến các nước ở Đông Á và Thái Bình Dương có hoạt động thương mại ngày càng liên quan nhiều đến thị trường Trung Quốc”, WB nhận định.

Trung Quốc đang chứng kiến đợt bùng dịch Covid-19 tồi tệ nhất kể từ đợt bùng dịch ở Vũ Hán hồi năm 2020, dẫn tới nhiều thành phố lớn của nước này phải phong tỏa. Chính quyền Thượng Hải, trung tâm tài chính của Trung Quốc và nơi có cảng container lớn nhất thế giới, đã phải phong tỏa thành phố 25 triệu dân này từ tuần trước.

Những cú sốc bắt nguồn từ cuộc chiến tranh Nga-Ukraine cũng có thể ảnh hưởng đến khu vực Đông Á và Thái Bình Dương thông qua việc gây đứt đoạn nguồn cung hàng hoá cơ bản và gia tăng sức ép tài chính – theo WB.

“Chiến tranh và lệnh trừng phạt có thể làm gia tăng giá cả lương thực và năng lượng toàn cầu, gây tổn hại cho tiêu dùng và tăng trưởng kinh tế”, báo cáo viết và lấy một ví dụ rằng số người nghèo ở Philippines có thể tăng thêm 1,1 triệu nếu giá ngũ cốc tăng 10% trong năm nay.

Không chỉ WB trở nên bi quan về triển vọng kinh tế khu vực Đông Á và Thái Bình Dương, giới phân tích cũng đang lo ngại về triển vọng kinh tế Mỹ.

Cuộc chiến chống lạm phát của Fed sẽ đẩy nền kinh tế lớn nhất thế giới rơi vào một cuộc suy thoái bắt đầu từ cuối năm 2023 – một báo cáo ngày 5/4 của ngân hàng Đức Deutsche Bank cảnh báo.

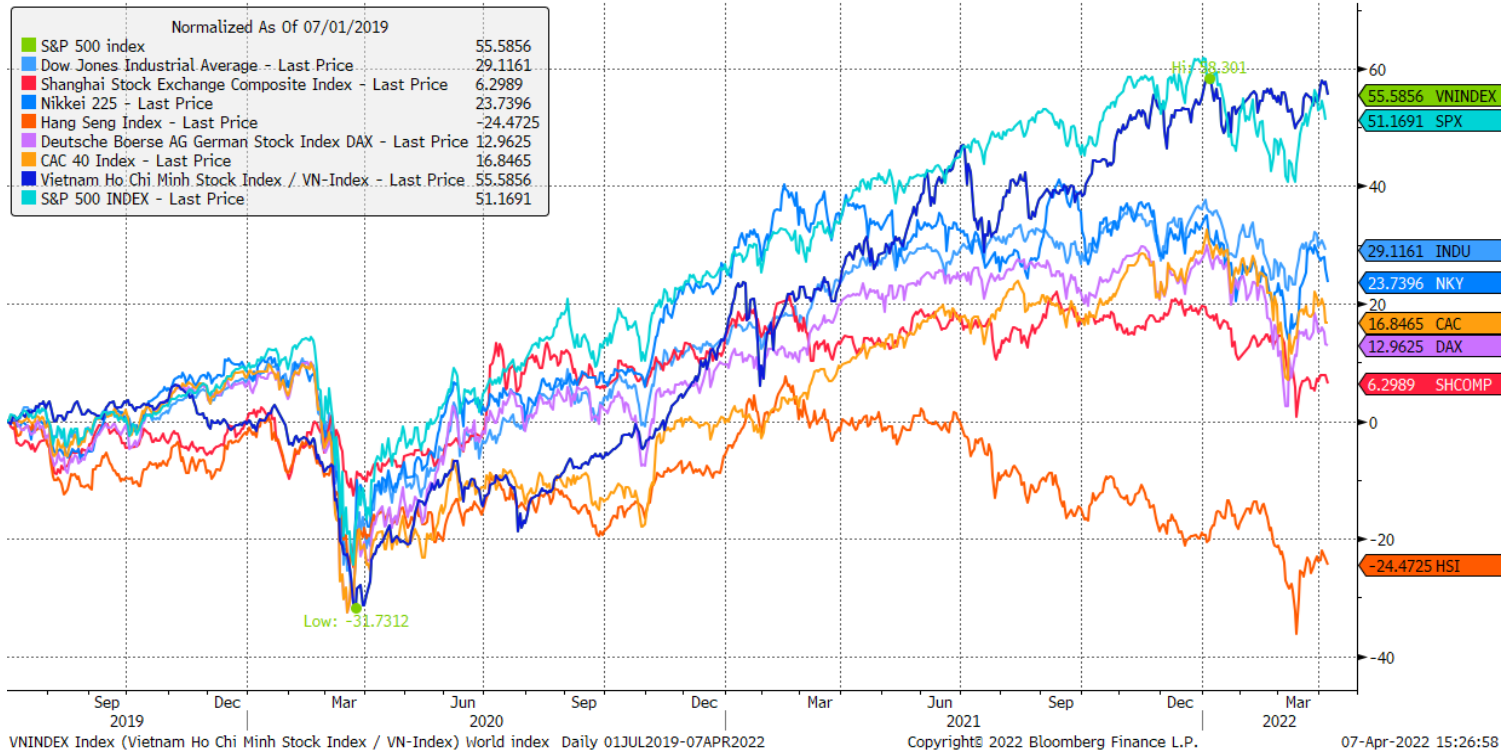
Theo trang CNN Business, đây là lần đầu tiên một nhà băng lớn đưa ra dự báo cho rằng kinh tế Mỹ sắp suy thoái. Điều này phản ánh mối lo ngại ngày càng lớn rằng Fed sẽ “hãm phanh” nền kinh tế quá mức, dẫn tới một hệ quả là đảo lộn sự phục hồi bắt đầu cách đây 2 năm sau cú sốc do đại dịch Covid-19 gây ra.

“Fed sẽ không tạo ra được một cuộc ‘hạ cánh mềm’. Thay vào đó, chúng tôi cho rằng chính sách tiền tệ thắt chặt quyết liệt hơn sẽ đẩy nền kinh tế vào suy thoái”, báo cáo của Deutsche Bank có đoạn viết.

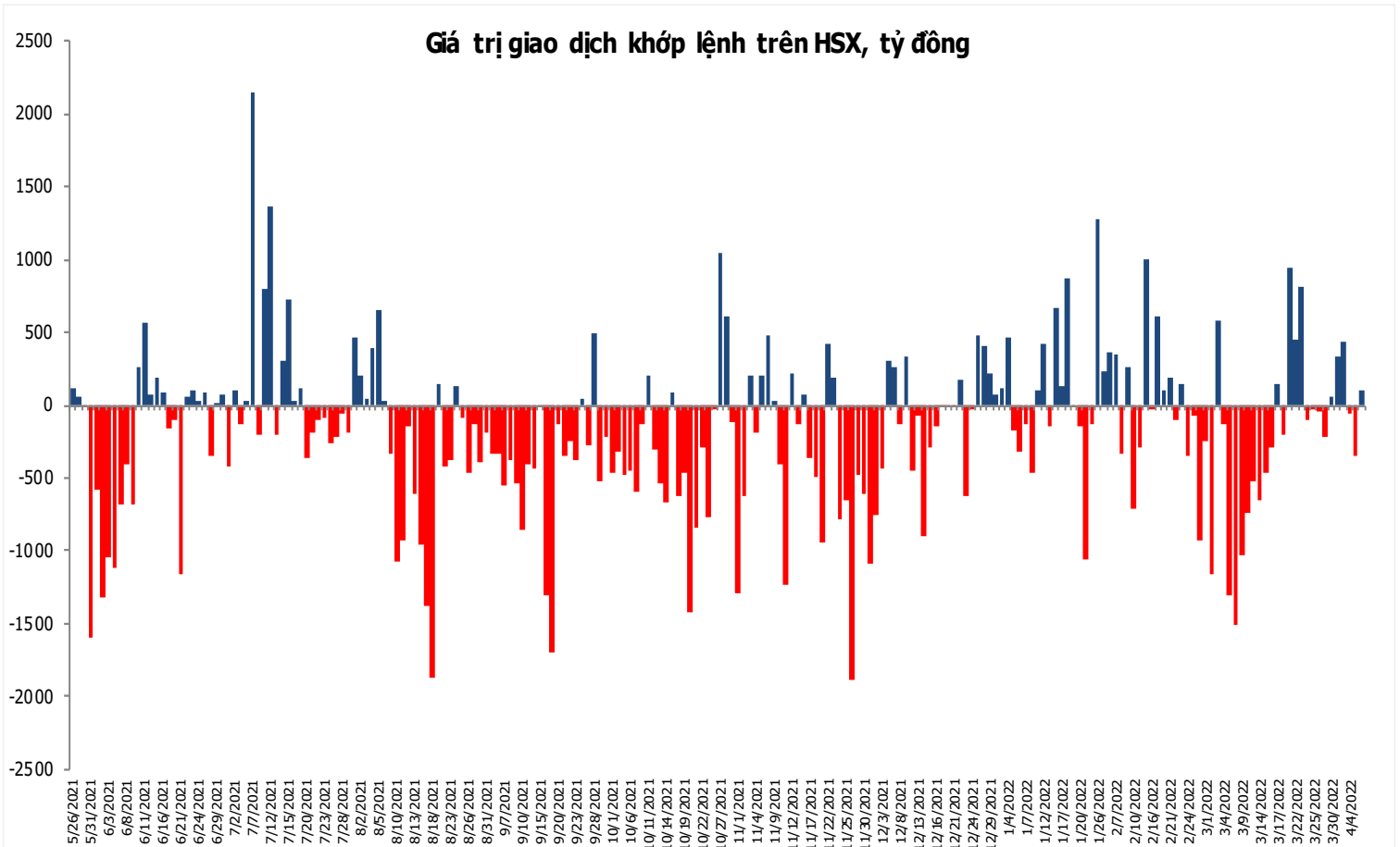
Nguồn: CNN Business.

Đồ thị so sánh VNINDEX và các thị trường quốc tế

Stock Market Index - Major World Indices



Đồ thị giá trị mua/bán ròng khớp lệnh của NĐTNN trên sàn HSX



Nguồn: Bloomberg, Finpro

Liên hệ Phòng nghiên cứu khách hàng cá nhân:

Trần Hoàng Sơn	Trưởng bộ phận/Kiểm soát	son.tranhoang@mbs.com.vn
Ngô Quốc Hưng	Chuyên Viên Nghiên cứu cao cấp	hung.ngoquoc@mbs.com.vn
Phạm Văn Quỳnh	Chuyên viên Nghiên cứu	quynh.phamvan@mbs.com.vn
Nguyễn Quỳnh Hoa	Chuyên viên Nghiên cứu	hoa.nguyenquynh@mbs.com.vn
Nguyễn Hòa Hợp	Chuyên viên Nghiên cứu	hop.nguyenhoa@mbs.com.vn
Đặng Duy Việt	Chuyên viên Nghiên cứu	viet.dangduy@mbs.com.vn

Hệ Thống Khuyến Nghị: Hệ thống khuyến nghị của MBS được xây dựng dựa trên mức chênh lệch của giá mục tiêu 12 tháng và giá cổ phiếu trên thị trường tại thời điểm đánh giá

Xếp hạng	Khi (giá mục tiêu – giá hiện tại)/giá hiện tại
MUA	>=20%
KHẢ QUAN	Từ 10% đến 20%
PHÙ HỢP THỊ TRƯỜNG	Từ -10% đến +10%
KÉM KHẢ QUAN	Từ -10% đến - 20%
BÁN	<= -20%

CÔNG TY CỔ PHẦN CHỨNG KHOÁN MB (MBS)

Được thành lập từ tháng 5 năm 2000 bởi Ngân hàng TMCP Quân đội (MB), Công ty CP Chứng khoán MB (MBS) là một trong 5 công ty chứng khoán đầu tiên tại Việt Nam, Sau nhiều năm không ngừng phát triển, MBS đã trở thành một trong những công ty chứng khoán hàng đầu Việt Nam cung cấp các dịch vụ bao gồm: môi giới, nghiên cứu và tư vấn đầu tư, nghiệp vụ ngân hàng đầu tư, và các nghiệp vụ thị trường vốn.

Mạng lưới chi nhánh và các phòng giao dịch của MBS đã được mở rộng và hoạt động có hiệu quả tại nhiều thành phố trọng điểm như Hà Nội, TP, HCM, Hải Phòng và các vùng chiến lược khác. Khách hàng của MBS bao gồm các nhà đầu tư cá nhân và tổ chức, các tổ chức tài chính và doanh nghiệp. Là thành viên Tập đoàn MB, MBS có nguồn lực lớn về con người, tài chính và công nghệ để có thể cung cấp cho Khách hàng các sản phẩm và dịch vụ phù hợp mà rất ít các công ty chứng khoán khác có thể cung cấp.

MBS tự hào được nhìn nhận là:

- Công ty môi giới hàng đầu, đứng đầu thị phần môi giới từ năm 2009.
- Công ty nghiên cứu có tiếng nói trên thị trường với đội ngũ chuyên gia phân tích có kinh nghiệm, cung cấp các sản phẩm nghiên cứu về kinh tế và thị trường chứng khoán;
- Nhà cung cấp đáng tin cậy các dịch vụ về nghiệp vụ ngân hàng đầu tư cho các công ty quy mô vừa.

Tuyên bố miễn trách nhiệm: Bản quyền năm 2014 thuộc về Công ty CP Chứng khoán MB (MBS). Những thông tin sử dụng trong báo cáo được thu thập từ những nguồn đáng tin cậy và MBS không chịu trách nhiệm về tính chính xác của chúng. Quan điểm thể hiện trong báo cáo này là của (các) tác giả và không nhất thiết liên hệ với quan điểm chính thức của MBS. Không một thông tin cũng như ý kiến nào được viết ra nhằm mục đích quảng cáo hay khuyến nghị mua/bán bất kỳ chứng khoán nào. Báo cáo này không được phép sao chép, tái bản bởi bất kỳ cá nhân hoặc tổ chức nào khi chưa được phép của MBS.

MBS HỘI SỞ

Tòa nhà MB, số 21 Cát Linh, Đống Đa, Hà Nội
ĐT: + 84 24 7304 5688 - Fax: + 84 24 3726 2601
Webiste: www.mbs.com.vn