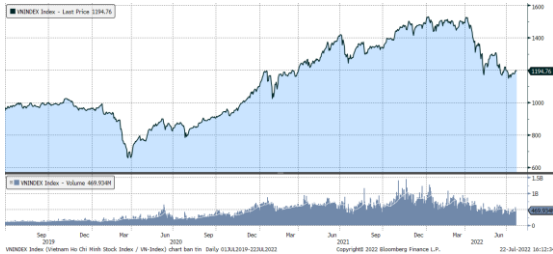


## MARKET STRATEGY DAILY: DÒNG TIỀN THẬN TRỌNG, VN-INDEX VẪN CHƯA VƯỢT 1.200 ĐIỂM !

Báo cáo chi tiết 22/07/2022

### Diễn biến chỉ số VN-Index



### THỊ TRƯỜNG CƠ SỞ

	VNIndex	HNXIndex	Upcom
<b>Đóng cửa</b>	1194.76	288.83	88.84
<b>Thay đổi</b>	-3.71	0.74	-0.28
<b>%Chg</b>	-0.31	0.26	-0.31
<b>YTD</b>	-20.26	-39.06	-21.16
<b>KLGD (tr.cp)</b>	477.95	63.75	68.41
<b>%Chg</b>	-10.96	-1.30	32.57
<b>GTGD (tỷ đ)</b>	10,868.98	1,221.49	863.26
<i>Số mã tăng</i>	182	81	196
<i>Số mã giảm</i>	279	105	145
<i>Không đổi</i>	66	58	89
<b>Vốn hóa (ngh. tỷ đ)</b>	4747.06	294.83	1192.83
<b>PE</b>	12.67	15.54	14.18
<b>PB</b>	2.01	1.70	1.61
<b>NĐTNN Mua (tỷ đ)</b>	1,056.45	6.99	43.23
<b>NĐTNN Bán (tỷ đ)</b>	678.74	5.44	9.57
<b>Ròng</b>	377.71	1.55	33.66

### THỊ TRƯỜNG HĐTTL

	Đóng cửa	Thay đổi	%Chg
<b>VN30-Index</b>	1228.84	-6.41	-0.52
<b>VN30F2208</b>	1225.60	-0.80	-0.07
<b>VN30F2209</b>	1225.30	1.20	0.10
<b>VN30F2212</b>	1223.60	-0.10	-0.01
<b>VN30F2303</b>	1222.40	1222.40	#N/A N/A

### Diễn biến thị trường:

- Thị trường trong nước gặp khó ở ngưỡng tâm lý 1.200 điểm dù phần lớn thời gian giao dịch chỉ số Vn-Index ở trên ngưỡng này. Thanh khoản thấp có thể là nguyên nhân khiến thị trường dễ mất điểm ở những phút cuối. Điểm sáng trong phiên hôm nay là việc khối ngoại tiếp tục đà mua ròng.
- Thanh khoản khớp lệnh sàn HOSE còn 9.786 tỷ đồng so với mức 11.107 tỷ đồng ở phiên hôm qua và mức bình quân gần 10.240 tỷ đồng ở tuần trước. Tổng cộng có 448 triệu cổ phiếu được chuyển nhượng thành công so với mức bình quân 488 triệu cổ phiếu 10 ngày trước đó.
- Thị trường đã không thể chốt tuần ở trên ngưỡng 1.200 điểm không phải do yếu tố kỹ thuật của ngưỡng này. Dòng tiền trở nên thận trọng là nguyên nhân chính khiến thị trường chỉ có diễn biến giằng co quanh ngưỡng 1.200 điểm. Dù để mất điểm ở phiên cuối tuần nhưng chỉ số Vn-index vẫn có 1 tuần tăng điểm và đây cũng là tuần tăng thứ 2 liên tiếp. Chứng khoán thế giới tuần này cũng hồi phục trên diện rộng trước phiên họp chính sách tiền tệ của Fed vào thứ 3 và thứ 4 tuần sau. Thị trường đang trong giai đoạn đầu của mùa báo cáo kết quả kinh doanh bán niên nên nhìn chung sẽ có sự phân hóa, dòng tiền theo đó sẽ luân chuyển và cơ hội ở các cổ phiếu riêng lẻ.

### Tin tức thế giới:

- Theo tờ *Wall Street Journal*, đồng yên đã xuống gần mức thấp kỷ lục 25 năm so với đồng USD nhưng Thống đốc Haruhiko Kuroda của Ngân hàng trung ương Nhật Bản (BoJ) vẫn từ chối nâng lãi suất. "Việc nâng lãi suất biên độ nhẹ hầu như chẳng giúp đồng yên tăng giá được. Nếu chúng tôi muốn giữ giá đồng nội tệ bằng cách tăng lãi suất thì đó phải là một đợt tăng mạnh, mà điều này có thể gây tổn thương cho nền kinh tế", Thống đốc Kuroda nhấn mạnh. Thông báo mới đây của BoJ cho thấy họ vẫn giữ nguyên lãi suất với chính sách tiền tệ siêu lỏng bất chấp lạm phát được dự báo sẽ vượt mức mục tiêu 2% trong năm nay. Đây là động thái gây bất ngờ cho mọi người khi trước đó, Cục Dự trữ liên bang Mỹ (Fed) đã phải nâng 0,75%, mức tăng mạnh nhất kể từ năm 1994 để chống lạm phát. Tương tự, Ngân hàng trung ương châu Âu (ECB) cũng đã phải nâng lãi suất lần đầu tiên trong hơn 10 năm, qua đó từ bỏ chính sách lãi suất âm trong bối cảnh lạm phát phi mã.

### Nhận định thị trường HĐTTL:

- Áp lực bán lớn về cuối phiên đã lấn át đà tăng điểm trước đó và khiến 3/4 HĐTTL đóng cửa giảm từ 0,1 đến 18,7 điểm. Cụ thể, VN30F2208 giảm 0,1% xuống mức 1.225,6 điểm, hiện đang thấp hơn 3,24 điểm so với chỉ số cơ sở VN30. Trong khi đó, tổng thanh khoản thị trường phiên hôm nay giảm 10,56% so với phiên liền trước, đạt 206.699 hợp đồng được khớp lệnh trong phiên.

## NHÓM NGÀNH

	%Chg	YTD
Tiền ích	0.31	-3.61
Tài chính	-0.28	-23.17
Công nghiệp	-0.28	-30.46
Hàng TD thiết yếu	0.30	-13.61
Nguyên vật liệu	-1.73	-35.96
Hàng TD không thiết yếu	0.23	-2.11
Năng lượng	-1.08	-25.73
Y tế	1.25	-1.42
Công nghệ thông tin	-0.16	7.48
Bất động sản	-1.16	-27.65

## Top CP tác động tăng lên VNIndex

Mã	Đóng cửa	%Chg	Đóng góp vào Index
GAS	107.80	3.55	1.84
BCM	66.50	6.91	1.20
MSN	108.50	2.84	1.10
VIB	26.20	4.38	0.61
TCB	37.10	0.68	0.22

## Top CP tác động giảm lên VNIndex

Mã	Đóng cửa	%Chg	Đóng góp vào Index
VIC	66.50	-2.92	-1.86
BID	35.50	-2.74	-1.24
HPG	22.20	-2.20	-0.71
CTG	26.90	-2.18	-0.71
VNM	72.00	-1.64	-0.62

## Top NĐTNN mua ròng trên HSX

Mã	Đóng cửa	%Chg	GT ròng (tỷ VND)
MWG	64.50	0.62	105.53
GAS	107.80	3.55	72.87
MSN	108.50	2.84	52.02
GEX	22.70	2.02	47.16
FUESSVFL	16.65	-0.18	23.32

## Top NĐTNN bán ròng trên HSX

Mã	Đóng cửa	%Chg	GT ròng (tỷ VND)
KBC	36.85	0.00	-17.44
VHM	58.70	-0.34	-12.77
E1VFN30	20.89	0.48	-11.87
FUEVFVND	26.40	0.61	-9.68
HPG	22.20	-2.20	-8.56

## NHẬN ĐỊNH THỊ TRƯỜNG: DÒNG TIỀN THẬN TRỌNG, VN-INDEX VẪN CHƯA VƯỢT 1.200 ĐIỂM !

Thị trường chứng khoán châu Á trái chiều khi lạm phát ở Nhật Bản tăng mạnh nhất trong vòng 7 năm qua.

Tại Nhật Bản, chỉ số Nikkei 225 tăng 0,4%, trong khi đó chỉ số Kospi của Hàn Quốc giảm 0,66%. Ngày 22/7, Bộ Nội vụ và Truyền thông Nhật Bản (MIC)

thông báo trong tháng 6/2022, chỉ số giá tiêu dùng (CPI) cơ bản của nước này tăng 2,2% so với cùng kỳ năm ngoái. Đây là tháng thứ 10 liên tiếp chỉ số này tăng, và là tháng có mức tăng cao nhất trong khoảng 7 năm qua. Tuy nhiên, theo MIC, nếu loại bỏ năng lượng và các mặt hàng tươi sống, CPI của Nhật Bản chỉ tăng 1% so với cùng kỳ năm ngoái. Điều này cho thấy năng lượng là một trong những mặt hàng có tác động lớn tới lạm phát hiện nay ở Nhật Bản.

Các thị trường Australia và New Zealand giảm lần lượt 0,04% và 0,19%.

Còn ở Trung Quốc đại lục, thị trường đi xuống với chỉ số Shanghai Composite chốt phiên giảm 0,06%, bên cạnh đó chỉ số Shenzhen Component cũng sụt 0,49%. Trong khi đó, chỉ số Hang Seng của Hong Kong tăng 0,19%.

Trước đó, thị trường chứng khoán Mỹ tăng điểm trong phiên giao dịch ngày thứ Năm (21/7), khi các chỉ số tăng tốc vào cuối phiên nhờ lực tăng của các cổ phiếu tăng trưởng vốn hoá lớn gồm Tesla....

Thị trường trong nước gặp khó ở ngưỡng tâm lý 1.200 điểm dù phần lớn thời gian giao dịch chỉ số Vn-Index ở trên ngưỡng này. Thanh khoản thấp có thể là nguyên nhân khiến thị trường dễ mất điểm ở những phút cuối. Điểm sáng trong phiên hôm nay là việc khối ngoại tiếp tục đà mua ròng.

Dừng lúc đóng cửa, chỉ số VN-Index giảm 3,71 điểm (-0,31%) còn 1.194,76 điểm, bên cạnh đó chỉ số VN30 cũng sụt 6,41 điểm (-0,52%) xuống 1.228,84 điểm. Độ rộng thị trường nghiêng về bên bán, toàn thị trường có 182 mã tăng/279 mã giảm, ở rổ VN30 có 7 mã tăng, 22 mã giảm và 1 mã giữ tham chiếu. Nhóm midcap và smallcap phiên này cũng giảm lần lượt 0,2% và 0,6%.

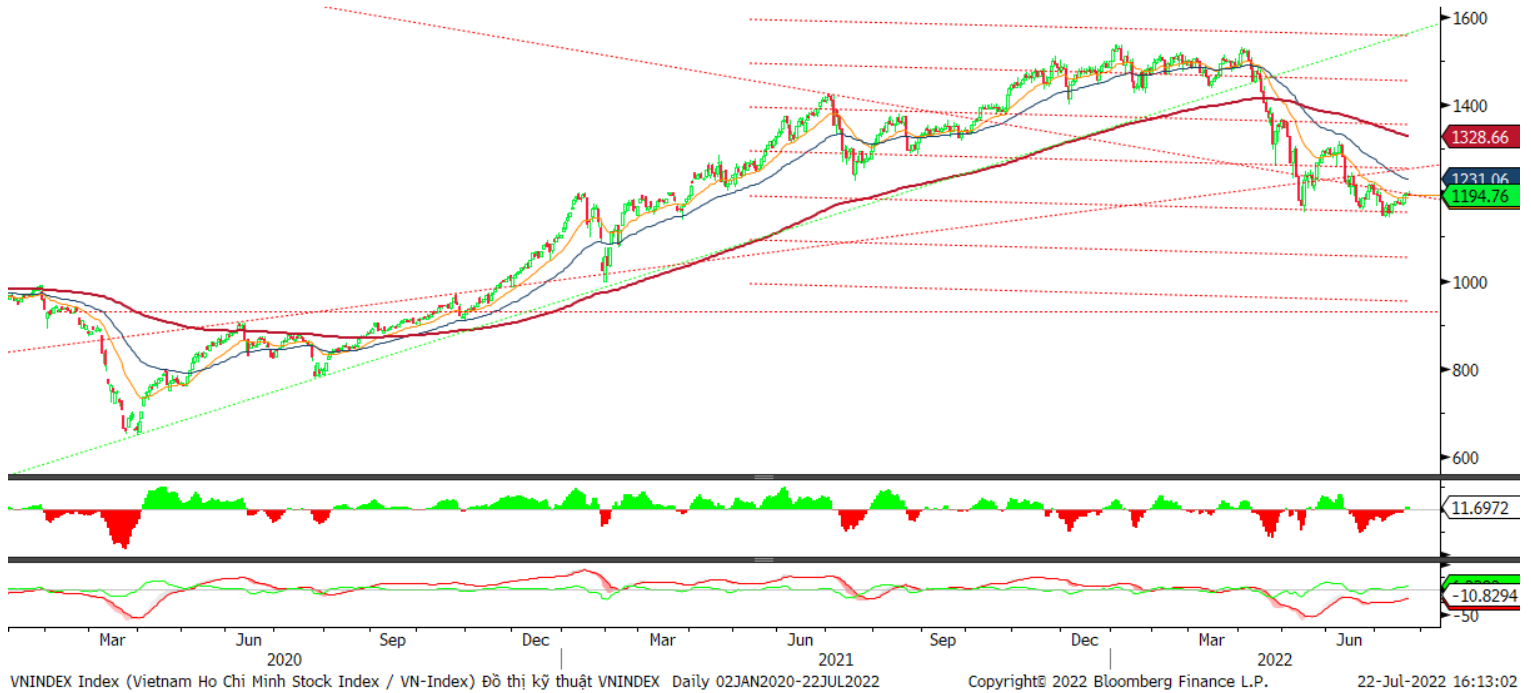
Các cổ phiếu lớn gây áp lực lên thị trường phiên này là: VIC (-2,92%), BID (-2,74%), HPG (-2,2%), CTG (-2,18%), VNM (-1,64%),... đã lấn át nỗ lực tăng giá ở các cổ phiếu lớn khác như: GAS (+3,55%), BCM (+6,91%), MSN (+2,84%), VIB (+4,38%), TCB (+0,68%), ...

Thanh khoản khớp lệnh sàn HOSE còn 9.786 tỷ đồng so với mức 11.107 tỷ đồng ở phiên hôm qua và mức bình quân gần 10.240 tỷ đồng ở tuần trước. Tổng cộng có 448 triệu cổ phiếu được chuyển nhượng thành công so với mức bình quân 488 triệu cổ phiếu 10 ngày trước đó.

Giao dịch khối ngoại tiếp tục là điểm sáng trong phiên hôm nay khi mua ròng với tổng giá trị 413,12 tỷ đồng. Lực mua tập trung tại các cổ phiếu như: MWG, GAS, MSN, GEX, BSR, ... Ở chiều ngược lại, KBC, VHM, E1VFN30, FUEVFVND, HPG ... là những cổ phiếu bị nhà đầu tư nước ngoài bán ròng trong phiên này.

Tóm lại, thị trường đã không thể chốt tuần ở trên ngưỡng 1.200 điểm không phải do yếu tố kỹ thuật của ngưỡng này. Dòng tiền trở nên thận trọng là nguyên nhân chính khiến thị trường chỉ có diễn biến giằng co quanh ngưỡng 1.200 điểm. Dù để mất điểm ở phiên cuối tuần nhưng chỉ số Vn-index vẫn có 1 tuần tăng điểm và đây cũng là tuần tăng thứ 2 liên tiếp. Chứng khoán thế giới tuần này cũng hồi phục trên diện rộng trước phiên họp chính sách tiền tệ của Fed vào thứ 3 và thứ 4 tuần sau. Thị trường đang trong giai đoạn đầu của mùa báo cáo kết quả kinh doanh bán niên nên nhìn chung sẽ có sự phân hóa, dòng tiền theo đó sẽ luân chuyển và cơ hội ở các cổ phiếu riêng lẻ.

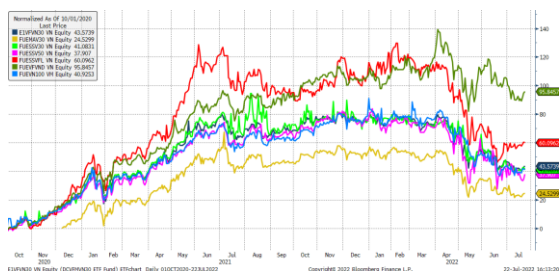
Đồ thị kỹ thuật VNINDEX



## Chỉ số tham chiếu

	Đóng cửa	%Chg	YTD
VN30 Index	1228.84	-0.52	-19.98
VNX50 Index	1993.53	-0.44	-24.50
VN FinLead	1648.86	-0.44	-24.38
VN Diamond	1849.12	0.08	-6.27
VN100 Index	1187.53	-0.44	-22.09

## Diễn biến các Quỹ ETF nội địa YTD



## ETFs nội địa

	Đóng cửa	%Chg	KLGD
E1VFN30	20.89	0.48	1,075,600
FUEMAV30	14.57	0.34	14,500
FUESSV30	15.11	-1.24	20,900
FUESSV50	17.79	2.83	7,300
FUESSVFL	16.65	-0.18	61,400
FUEVFN30	26.4	0.61	2,229,900
FUEVN100	15.84	-0.56	72,600

## Dòng vốn NĐTNN qua ETFs nội

+/- Dòng vốn (tỷ đồng)	1 ngày	YTD
E1VFN30	-11.87	-769.95
FUEMAV30	-0.03	-27.10
FUESSV30	-0.09	1.60
FUESSV50	0.00	-15.43
FUESSVFL	23.32	1,204.91
FUEVFN30	-9.68	6,083.26
FUEVN100	-0.31	-146.89

## Dòng vốn NĐTNN qua ETFs ngoại

+/- Dòng vốn (tr. USD)	1 ngày	YTD
VanEck Vectors VN	0.00	-26.69
Xtrackers FTSE VN	0.00	-26.60
Fubon FTSE VN	0.00	144.21
Premia MSCI VN	0.00	-0.41
Kim KINDEX VN VN30	0.00	0.00
DCVMVN30 ETF Fund	0.00	-58.52
Asian Growth CUBS	0.00	0.00

## Xu hướng dòng vốn ETFs

Thị trường gặp áp lực bán khá mạnh về cuối phiên đã khiến các chỉ số chính khép phiên trong sắc đỏ. Cụ thể, VN30 Index đóng cửa giảm 0,52%, VN100 Index đóng cửa giảm 0,44%, VN Finlead đóng cửa giảm 0,44% và chỉ có VN Diamond đóng cửa tăng 0,08%.

Trong khi đó, các chứng chỉ quỹ ETFs lại ghi nhận diễn biến trái chiều đôi chút. Cụ thể, E1VFN30 tham chiếu VN30 index đóng cửa tăng 0,48%, FUEVFN30 tham chiếu VN Diamond index đóng cửa tăng 0,61% trong khi FUESSVFL tham chiếu VN Finlead index đóng cửa giảm 0,18%.

Tổng khối lượng giao dịch ETFs trên thị trường giảm 13,32% so với phiên liền trước, đạt hơn 3,48 triệu chứng chỉ quỹ được khớp lệnh trong phiên, tương đương tổng giá trị khoảng 84,19 tỷ đồng. Trong đó thanh khoản tập trung chủ yếu ở E1VFN30 (22,38 tỷ đồng) và FUEVFN30 (58,97 tỷ đồng)...

Giao dịch khối ngoại phiên này diễn biến khả quan hơn khi nhà đầu tư nước ngoài quay lại mua ròng với 1,35 tỷ đồng qua kênh ETFs nội trong phiên giao dịch hôm nay. Lực mua tập trung chủ yếu vào FUESSVFL (+23,32 tỷ đồng), FUESSV50 (+0,003 tỷ đồng),...

## THỊ TRƯỜNG THẾ GIỚI

Chỉ số	Điểm số	%Chg	YTD
Dow Jones	32,036.9	0.51	-11.84
S&P500	3,999.0	0.99	-16.10
VIX	23.4	1.04	35.60
DJ Futures	31,993.0	-0.04	-11.68
S&P Futures	3,989.3	-0.30	-16.17
Nikkei 225	27,914.7	0.40	-3.05
KOSPI	2,393.1	-0.66	-19.63
Shanghai	3,270.0	-0.06	-10.16
Hang Seng	20,609.1	0.17	-11.92
ASX	6,791.5	-0.04	-8.77
FTSE 100	7,275.4	0.07	-1.48
DAX	13,263.8	0.13	-16.50
CAC40	6,210.1	0.14	-13.18

## THỊ TRƯỜNG HÀNG HÓA

	Giá (USD)	%Chg	YTD
Vàng	1719.39	0.03	-6.00
Đầu WTI	96.69	0.35	28.56
Đầu Brent	104.32	0.44	34.12

## THỊ TRƯỜNG NGOẠI TỆ

	Giá	%Chg	YTD
BBDXY*	1281.96	0.14	9.25
USD/JPY	137.46	-0.07	-16.28
USD/CNY	6.7665	0.00	-6.07
EUR/USD	1.0163	-0.65	-10.62
GBP/USD	1.1969	-0.22	-11.55

(\*) Bloomberg Dollar Spot Index

## Tin tức thế giới: Tại sao Nhật Bản từ chối nâng lãi suất dù đồng yên mất giá kỷ lục?

Theo tờ *Wall Street Journal*, đồng yên đã xuống gần mức thấp kỷ lục 25 năm so với đồng USD nhưng Thống đốc Haruhiko Kuroda của Ngân hàng trung ương Nhật Bản (BoJ) vẫn từ chối nâng lãi suất.

"Việc nâng lãi suất biên độ nhẹ hầu như chẳng giúp đồng yên tăng giá được. Nếu chúng tôi muốn giữ giá đồng nội tệ bằng cách tăng lãi suất thì đó phải là một đợt tăng mạnh, mà điều này có thể gây tổn thương cho nền kinh tế", Thống đốc Kuroda nhấn mạnh.

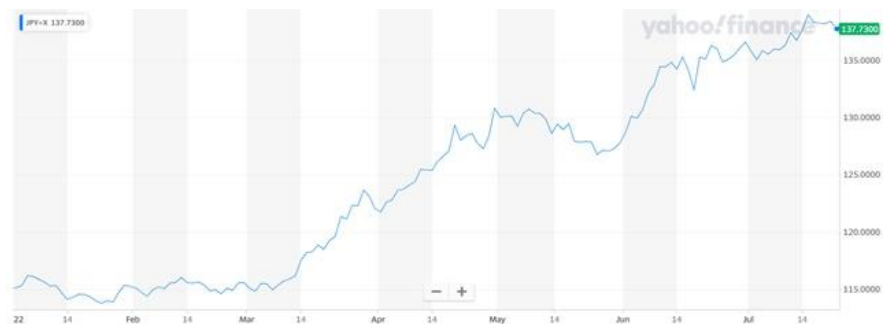
Thông báo mới đây của BoJ cho thấy họ vẫn giữ nguyên lãi suất với chính sách tiền tệ siêu lỏng bất chấp lạm phát được dự báo sẽ vượt mức mục tiêu 2% trong năm nay.

Đây là động thái gây bất ngờ cho mọi người khi trước đó, Cục Dự trữ liên bang Mỹ (Fed) đã phải nâng 0,75%, mức tăng mạnh nhất kể từ năm 1994 để chống lạm phát. Tương tự, Ngân hàng trung ương châu Âu (ECB) cũng đã phải nâng lãi suất lần đầu tiên trong hơn 10 năm, qua đó từ bỏ chính sách lãi suất âm trong bối cảnh lạm phát phi mã.

Xin được nhắc lại rằng lạm phát và đồng yên mất giá sẽ đi song hành ở Nhật Bản vì quốc gia này phải trả bằng USD cho lượng lớn nhu yếu phẩm, năng lượng nhập khẩu từ nước ngoài.

Theo các nhà phân tích thị trường, nhiều nhà nhập khẩu Nhật Bản hiện đang tích trữ đồng USD trước khi giá ngoại tệ này tăng thêm nữa, qua đó tạo thành vòng lặp cung cầu trên thị trường khi đẩy giá yên xuống sâu hơn nữa.

Vào tuần trước, mỗi USD đổi được 139 yên, mức thấp nhất kể từ năm 1998 và các chuyên gia cảnh báo động thái giữ nguyên chính sách tiền tệ siêu lỏng của Nhật Bản sẽ hạ giá đồng nội tệ thêm nữa.



Tỷ giá JPY/USD từ đầu năm 2022, theo Yahoo Finance.

Theo dự đoán của BoJ, chỉ số giá tiêu dùng (CPI) cơ bản, tức là loại trừ mặt hàng thực phẩm, của Nhật Bản sẽ lên đến 2,3% vào năm tài khóa kết thúc vào tháng 3/2023. Dù con số này khá thấp so với mức 9,1% trong tháng 6/2022, mức cao nhất 40 năm của Mỹ, nhưng vẫn là lần đầu tiên cao hơn mục tiêu 2% mà BoJ đã đặt ra từ năm 2013.

Trái lại, các chuyên gia của BNP Paribas nhận định nếu đồng USD có thể lên mức 140 yên/USD thì lạm phát tại Nhật Bản sẽ lên đến 3% vào quý IV/2022. Tuy nhiên nhiều khả năng BOJ sẽ chỉ thay đổi chính sách tiền tệ khi lạm phát vượt ngưỡng 3,5%.



Thống đốc Kuroda nhận định lạm phát tại Nhật Bản hiện nay chủ yếu là do giá năng lượng tăng cao vì Nhật Bản phải nhập khẩu phần lớn xăng dầu. Báo cáo chính thức của BOJ dự đoán chỉ số giá tiêu dùng loại trừ thực phẩm và năng lượng của Nhật Bản sẽ chỉ tăng 1,3% trong năm tài khóa 2022.

Bên cạnh đó, việc Nhật Bản muốn can thiệp tỷ giá đồng yên mà không nâng lãi suất cũng chẳng hề đơn giản bởi chúng còn liên quan đến Mỹ. Các chuyên gia nhận định chính quyền Tokyo nếu muốn can thiệp thị trường ngoại tệ thì cần có sự hậu thuẫn từ Washington bởi nếu Fed tiếp tục nâng lãi suất, bất cứ động thái can thiệp tỷ giá nào cũng chẳng có tác dụng lâu dài.

Thế nhưng, Nhà Trắng đã nêu rõ quan điểm về một đồng USD mạnh sẽ giúp hàng nhập khẩu Mỹ rẻ hơn, qua đó chống lạm phát, vốn đang là mục tiêu hàng đầu của Mỹ.

Trong chuyến thăm tuần trước của Bộ trưởng tài chính Janet Yellen tới Nhật Bản, bà đã nêu rõ quan điểm rằng thị trường ngoại tệ nên được để tự do điều chỉnh và chính phủ chỉ nên can thiệp trong một số trường hợp ngoại lệ.

Chuyên gia Takahiro Sekido của MUFG Bank, đồng thời là một cựu nhân viên của BoJ thì nhận định ngay cả khi tỷ giá xuống 140 JPY đổi 1 USD thì khả năng phối hợp can thiệp thị trường tỷ giá giữa Mỹ và Nhật Bản cũng bằng 0 do liên quan đến thời điểm bầu cử.

Tại Mỹ, cuộc bầu cử giữa nhiệm kỳ sẽ diễn ra vào tháng 11/2022 và không một chính trị gia nào dám mạo hiểm giúp Nhật Bản nâng giá đồng Yên để rồi gây ảnh hưởng lợi ích cho nền kinh tế Mỹ.

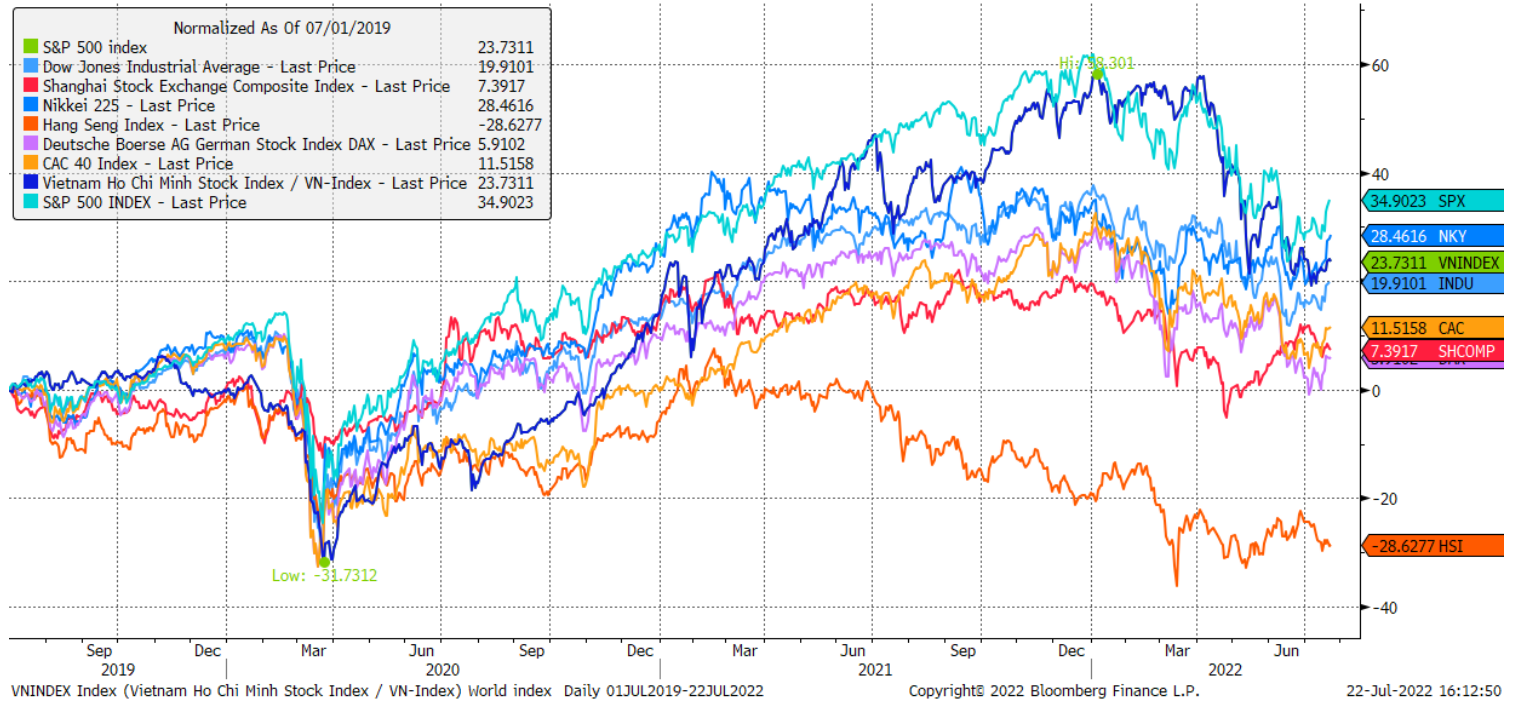
Ông Sekido dẫn chứng ngành sản xuất ô tô Mỹ vốn từng chỉ trích đồng yên rẻ khiến sản phẩm của họ cạnh tranh hơn với người tiêu dùng. Thế nhưng hiện nay những tiếng phản đối đó hầu như không còn do đồng USD mạnh đã khiến chi phí nhập khẩu linh kiện, thiết bị trở nên rẻ hơn rất nhiều.

Theo chuyên gia Sekido, tỷ giá có thể xuống đến 150 JPY đổi 1 USD lần đầu tiên kể từ năm 1990 nếu Nhật Bản tiếp tục chính sách tiền tệ siêu lỏng như hiện nay.

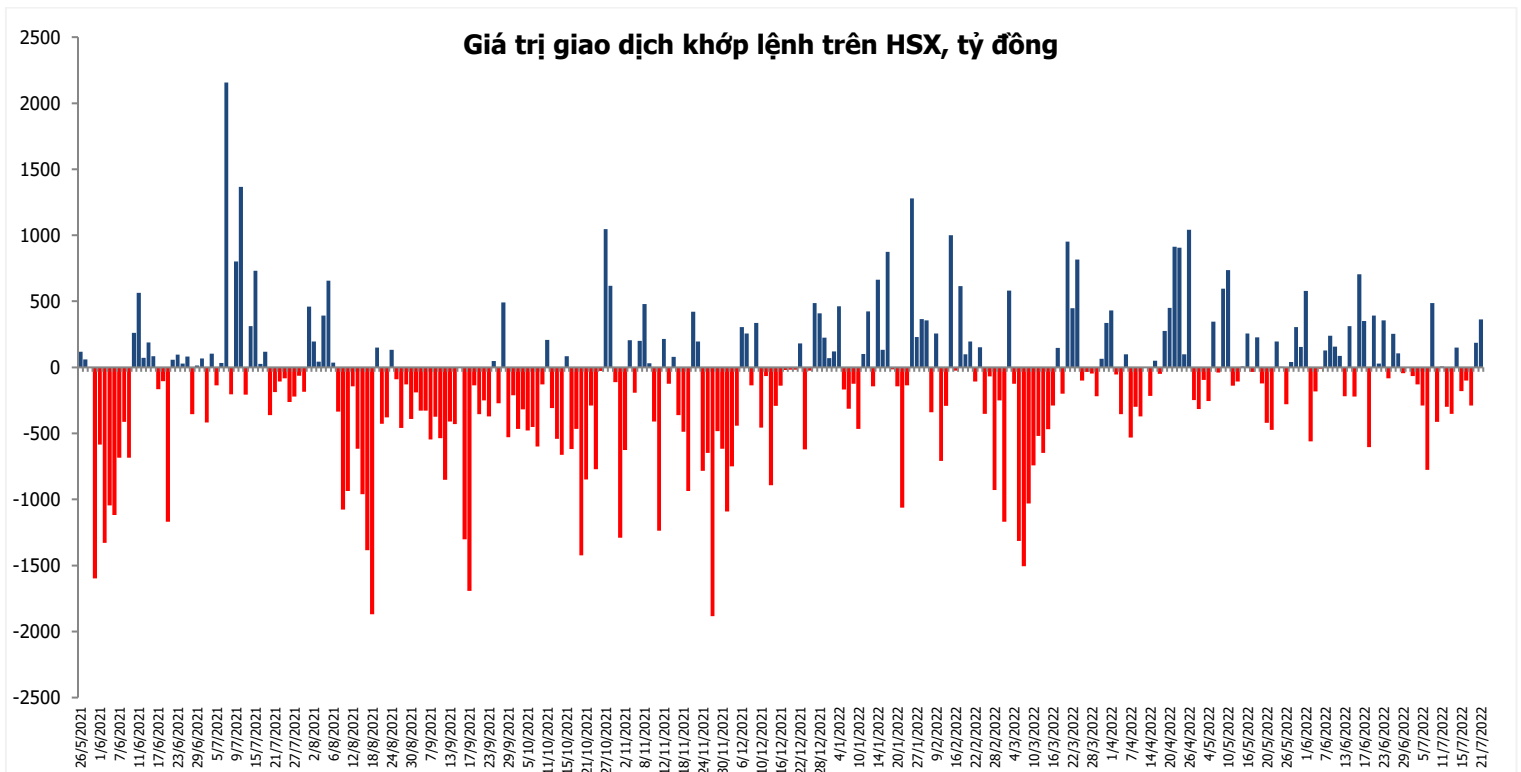
*Nguồn: Bloomberg.*

## Đồ thị so sánh VNINDEX và các thị trường quốc tế

Stock Market Index - Major World Indices



## Đồ thị giá trị mua/bán ròng khớp lệnh của NĐTNN trên sàn HSX



Nguồn: Bloomberg, Finpro

Liên hệ Phòng nghiên cứu khách hàng cá nhân:

Trần Hoàng Sơn	Trưởng bộ phận/Kiểm soát	<a href="mailto:son.tranhoang@mbs.com.vn">son.tranhoang@mbs.com.vn</a>
Ngô Quốc Hưng	Chuyên Viên Nghiên cứu cao cấp	<a href="mailto:hung.ngoquoc@mbs.com.vn">hung.ngoquoc@mbs.com.vn</a>
Phạm Văn Quỳnh	Chuyên viên Nghiên cứu	<a href="mailto:quynh.phamvan@mbs.com.vn">quynh.phamvan@mbs.com.vn</a>
Nguyễn Quỳnh Hoa	Chuyên viên Nghiên cứu	<a href="mailto:hoa.nguyenquynh@mbs.com.vn">hoa.nguyenquynh@mbs.com.vn</a>
Đặng Duy Việt	Chuyên viên Nghiên cứu	<a href="mailto:viet.dangduy@mbs.com.vn">viet.dangduy@mbs.com.vn</a>
Đinh Việt Long	Chuyên viên Nghiên cứu	<a href="mailto:long.dinhviet@mbs.com.vn">long.dinhviet@mbs.com.vn</a>

**Hệ Thống Khuyến Nghị:** Hệ thống khuyến nghị của MBS được xây dựng dựa trên mức chênh lệch của giá mục tiêu 12 tháng và giá cổ phiếu trên thị trường tại thời điểm đánh giá

Xếp hạng	Khi (giá mục tiêu – giá hiện tại)/giá hiện tại
MUA	>=20%
KHẢ QUAN	Từ 10% đến 20%
PHÙ HỢP THỊ TRƯỜNG	Từ -10% đến +10%
KÉM KHẢ QUAN	Từ -10% đến - 20%
BÁN	<= -20%

## CÔNG TY CỔ PHẦN CHỨNG KHOÁN MB (MBS)

Được thành lập từ tháng 5 năm 2000 bởi Ngân hàng TMCP Quân đội (MB), Công ty CP Chứng khoán MB (MBS) là một trong 5 công ty chứng khoán đầu tiên tại Việt Nam, Sau nhiều năm không ngừng phát triển, MBS đã trở thành một trong những công ty chứng khoán hàng đầu Việt Nam cung cấp các dịch vụ bao gồm: môi giới, nghiên cứu và tư vấn đầu tư, nghiệp vụ ngân hàng đầu tư, và các nghiệp vụ thị trường vốn.

Mạng lưới chi nhánh và các phòng giao dịch của MBS đã được mở rộng và hoạt động có hiệu quả tại nhiều thành phố trọng điểm như Hà Nội, TP, HCM, Hải Phòng và các vùng chiến lược khác. Khách hàng của MBS bao gồm các nhà đầu tư cá nhân và tổ chức, các tổ chức tài chính và doanh nghiệp. Là thành viên Tập đoàn MB, MBS có nguồn lực lớn về con người, tài chính và công nghệ để có thể cung cấp cho Khách hàng các sản phẩm và dịch vụ phù hợp mà rất ít các công ty chứng khoán khác có thể cung cấp.

### MBS tự hào được nhìn nhận là:

- Công ty môi giới hàng đầu, đứng đầu thị phần môi giới từ năm 2009.
- Công ty nghiên cứu có tiếng nói trên thị trường với đội ngũ chuyên gia phân tích có kinh nghiệm, cung cấp các sản phẩm nghiên cứu về kinh tế và thị trường chứng khoán;
- Nhà cung cấp đáng tin cậy các dịch vụ về nghiệp vụ ngân hàng đầu tư cho các công ty quy mô vừa.

**Tuyên bố miễn trách nhiệm:** Bản quyền năm 2014 thuộc về Công ty CP Chứng khoán MB (MBS). Những thông tin sử dụng trong báo cáo được thu thập từ những nguồn đáng tin cậy và MBS không chịu trách nhiệm về tính chính xác của chúng. Quan điểm thể hiện trong báo cáo này là của (các) tác giả và không nhất thiết liên hệ với quan điểm chính thức của MBS. Không một thông tin cũng như ý kiến nào được viết ra nhằm mục đích quảng cáo hay khuyến nghị mua/bán bất kỳ chứng khoán nào. Báo cáo này không được phép sao chép, tái bản bởi bất kỳ cá nhân hoặc tổ chức nào khi chưa được phép của MBS.

### MBS HỘI SỞ

Tòa nhà MB, số 21 Cát Linh, Đống Đa, Hà Nội  
ĐT: + 84 24 7304 5688 - Fax: + 84 24 3726 2601  
Webiste: [www.mbs.com.vn](http://www.mbs.com.vn)