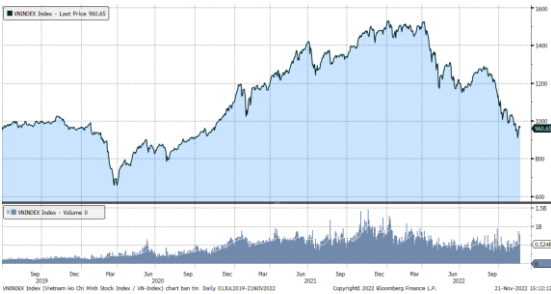


## MARKET STRATEGY DAILY: DÒNG BLUECHIPS GẶP KHÓ, DÒNG TIỀN DỊCH CHUYỂN SANG NHÓM VỪA VÀ NHỎ !

Báo cáo chi tiết 21/11/2022

### Diễn biến chỉ số VN-Index



### THỊ TRƯỜNG CƠ SỞ

	VNIndex	HNXIndex	Upcom
<b>Đóng cửa</b>	960.65	192.40	67.64
<b>Thay đổi</b>	-8.68	1.53	0.49
<b>%Chg</b>	-0.90	0.80	0.73
<b>YTD</b>	-35.88	-59.41	-39.97
<b>KLGD (tr.cp)</b>	597.72	57.16	43.56
<b>%Chg</b>	-60.71	-89.40	-61.32
<b>GTGD (tỷ đ)</b>	8,784.91	707.35	484.76
<i>Số mã tăng</i>	259	122	197
<i>Số mã giảm</i>	177	62	85
<i>Không đổi</i>	75	28	51
<b>Vốn hóa (ngh. tỷ đ)</b>	3834.72	222.56	916.39
<b>PE</b>	10.06	12.22	10.75
<b>PB</b>	1.54	1.10	1.22
<b>NĐTNN Mua (tỷ đ)</b>	1,101.96	36.09	17.15
<b>NĐTNN Bán (tỷ đ)</b>	1,065.23	1.25	8.30
<b>Ròng</b>	36.73	34.84	8.85

### THỊ TRƯỜNG HỘTL

	Đóng cửa	Thay đổi	%Chg
<b>VN30-Index</b>	956.89	-14.31	-1.47
<b>VN30F2212</b>	938.20	-24.80	-2.58
<b>VN30F2301</b>	935.00	-24.80	-2.58
<b>VN30F2303</b>	936.50	-18.50	-1.94
<b>VN30F2306</b>	929.80	-23.70	-2.49

### Diễn biến thị trường:

- Thị trường điều chỉnh về mặt chỉ số dưới áp lực chốt lời từ nhóm cổ phiếu bluechips, nhìn tổng thể thì đây vẫn là phiên có nhiều điểm tích cực khi: 1) độ rộng thị trường cho thấy số mã tăng gấp đôi so với số mã giảm, 2) thanh khoản giảm nhưng biên độ dao động của thị trường hẹp không phải là tín hiệu đáng ngại, 3) dòng tiền dịch chuyển sang nhóm cổ phiếu vừa và nhỏ để tìm cơ hội, cho thấy nhà đầu tư vẫn kỳ vọng về xu hướng tăng của thị trường ở phía trước, đặc biệt đã có dấu hiệu xuất hiện dòng tiền đầu cơ, và 4) khối ngoại vẫn duy trì đà mua ròng sau khi đã có 2 tuần mua ròng liên tiếp với tổng cộng gần 10.000 tỷ đồng. Sau 3 phiên tăng liên tiếp kể từ mức đáy, nhiều cổ phiếu mang lại lợi nhuận 20 -30% nên thị trường gặp các nhịp chốt lời là điều dễ hiểu, điều cần chú ý là dòng tiền đang tìm cơ hội ở nhóm cổ phiếu nào tiếp theo, diễn biến này đang có lợi cho nhóm cổ phiếu vừa và nhỏ, đặc biệt là nhóm cổ phiếu đầu cơ.

### Tin tức thế giới:

- Đồng Won Hàn Quốc được dự báo sẽ tiếp tục tăng giá lên mức cao hơn sau khi thoát khỏi mức đáy của 13 năm và trở thành đồng tiền tăng giá mạnh nhất ở khu vực châu Á. Triển vọng thương mại của Hàn Quốc được cải thiện là động lực cho sự phục hồi ấn tượng này của đồng Won - theo hãng tin Bloomberg. Tháng 11 này, đồng Won đã tăng giá 6% so với đồng USD, mức tăng mạnh nhất được ghi nhận trong số các đồng tiền ở khu vực châu Á, trong bối cảnh giới đầu tư kỳ vọng lãi suất ở Mỹ sẽ tăng chậm lại và Trung Quốc sẽ nới chính sách Zero Covid. Ngoài ra, việc giá dầu thế giới giảm gần đây cũng có thể giúp Hàn Quốc - một nền kinh tế có sự phụ thuộc lớn vào xăng dầu nhập khẩu - giảm thâm hụt thương mại. Các nhà phân tích của Yuanta Securities Co. dự báo tỷ giá đồng Won sẽ tăng vượt mức 1.300 Won đổi 1 USD, từ mức khoảng 1.340 Won đổi 1 USD vào tuần trước. Ngân hàng Societe Generale dự báo Won sẽ tiếp tục vượt trội so với các đồng tiền khác trong khu vực như Đôla Đài Loan hay nhân dân tệ. Trước đợt giảm này, Won đã giảm mạnh từ đầu năm. Quý 3 vừa qua, Won là đồng tiền mất giá mạnh nhất so với USD trong số các đồng tiền ở châu Á.

### Nhận định thị trường HỘTL:

- Áp lực bán mạnh từ nhóm cổ phiếu trụ xuyên suốt phiên giao dịch hôm nay đã khiến cả 4 HỘTL đóng cửa giảm từ 18,5 đến 24,8 điểm. Cụ thể, VN30F2212 giảm 2,6% xuống mức 938,2 điểm, hiện đang thấp hơn 18,69 điểm so với chỉ số cơ sở VN30. Trong khi đó, tổng thanh khoản thị trường phiên hôm nay giảm 15,84% so với phiên liền trước, đạt 444.946 hợp đồng được khớp lệnh trong phiên.

## NHÓM NGÀNH NH

	%Chg	YTD
Tiền ích	0.22	-17.17
Tài chính	-1.11	-40.78
Công nghiệp	1.15	-53.85
Hàng TD thiết yếu	0.17	-24.85
Nguyên vật liệu	0.05	-57.59
Hàng TD không thiết yếu	-1.58	-30.41
Năng lượng	1.96	-45.40
Y tế	0.29	-20.79
Công nghệ thông tin	-2.13	-12.63
Bất động sản	-2.13	-50.57

## Top CP tác động tăng lên VNIndex

Mã	Đóng cửa	%Chg	Đóng góp vào Index
GVR	13.00	7.00	0.92
SAB	182.60	1.90	0.56
VNM	77.90	1.17	0.48
SHB	10.40	2.97	0.21
NLG	23.05	6.96	0.15

## Top CP tác động giảm lên VNIndex

Mã	Đóng cửa	%Chg	Đóng góp vào Index
VCB	75.00	-1.96	-1.75
VIC	64.00	-2.44	-1.50
GAS	111.30	-2.62	-1.40
VHM	46.95	-2.19	-1.13
NVL	27.25	-6.84	-0.91

## Top NĐTNN mua ròng trên HSX

Mã	Đóng cửa	%Chg	GT ròng (tỷ VND)
FUEVFNVD	20.33	-3.42	62.68
VPB	15.50	0.00	54.35
HPG	14.95	-0.99	52.10
VNM	77.90	1.17	39.82
MBB	15.70	0.00	33.97

## Top NĐTNN bán ròng trên HSX

Mã	Đóng cửa	%Chg	GT ròng (tỷ VND)
DGC	51.10	-6.92	-150.97
DXG	10.50	0.96	-50.37
STB	16.70	-2.34	-34.44
VHM	46.95	-2.19	-26.52
FUEMAV30	11.25	-1.49	-15.21

## NHẬN ĐỊNH THỊ TRƯỜNG: DÒNG BLUECHIPS GẶP KHÓ, DÒNG TIỀN DỊCH CHUYỂN SANG NHÓM VỪA VÀ NHỎ !

Thị trường chứng khoán châu Á điều chỉnh sau 3 tuần tăng liên tiếp. Lam phát hạ nhiệt có thể khiến Cục Dự trữ Liên bang Mỹ (Fed) giảm tốc độ tăng lãi suất trong kỳ họp tháng 12 tới và nhiều nhà đầu tư đang đặt cược vào khả năng này.

Chứng khoán thế giới đã phục hồi mạnh mẽ, lợi suất trái phiếu và đồng USD giảm, và các điều kiện tài chính đã bớt căng thẳng đáng kể trong tháng 10, khi các nhà đầu tư đặt cược rằng Fed đang chuẩn bị "xoay trục" khỏi chính sách thắt chặt hiện thời.

Thị trường trong nước cũng điều chỉnh phiên đầu tiên sau 3 phiên tăng liên tiếp, áp lực giảm đến từ nhóm cổ phiếu bluechips. Tuy thị trường gaim điểm nhưng độ rộng thị trường vẫn tích cực, bình quân cứ 2 cổ phiếu tăng mới có 1 cổ phiếu giảm. Sức ép chốt lời từ nhóm cổ phiếu bluechips khiến dòng tiền dịch chuyển sang nhóm cổ phiếu nhỏ, đặc biệt là nhóm cổ phiếu đầu cơ.

Dừng lúc đóng cửa, chỉ số VN-Index giảm 8,68 điểm (-0,9%) còn 960,65 điểm, bên cạnh đó chỉ số VN30 cũng sụt 14,31 điểm (-1,47%) xuống 956,89 điểm. Độ rộng thị trường nghiêng về bên mua, toàn thị trường có 259 mã tăng/177 mã giảm, ở rổ VN30 có 7 mã tăng trong khi có tới 20 mã giảm. Nhóm midcap và smallcap ngược dòng thị trường, lần lượt tăng 0,16% và 1,07%.

Các cổ phiếu lớn gây sức ép lên thị trường phiên này là: VCB (-1,96%), VIC (-2,44%), GAS (-2,62%), VHM (-2,19%), NVL (-6,84%),... đã lần lượt nỗ lực tăng giá ở các cổ phiếu lớn khác như: GVR (+7%), SAB (+1,9%), VNM (+1,17%), SHB (+2,97%), NLG (+6,96%),...

Thanh khoản khớp lệnh sàn HOSE đạt 7.400 tỷ đồng so với mức bình quân 9.770 tỷ đồng của tuần trước. Tổng cộng có 523 triệu cổ phiếu được chuyển nhượng thành công so với mức bình quân 588 triệu cổ phiếu 10 ngày trước đó.

Khối ngoại tiếp tục mua ròng 76 tỷ đồng trên toàn thị trường. Lực mua tập trung ở các cổ phiếu/chứng chỉ quỹ như: FUEVFNVD, VPB, HPG, VNM, MBB,... Ở chiều ngược lại, DGC, DXG, STB, VHM, FUEMAV30,... là những cổ phiếu/chứng chỉ quỹ bị nhà đầu tư nước ngoài bán ròng trong phiên này.

Tóm lại, thị trường điều chỉnh về mặt chỉ số dưới áp lực chốt lời từ nhóm cổ phiếu bluechips, nhìn tổng thể thì đây vẫn là phiên có nhiều điểm tích cực khi: 1) độ rộng thị trường cho thấy số mã tăng gấp đôi so với số mã giảm, 2) thanh khoản giảm nhưng biên độ dao động của thị trường hẹp không phải là tín hiệu đáng ngại, 3) dòng tiền dịch chuyển sang nhóm cổ phiếu vừa và nhỏ để tìm cơ hội, cho thấy nhà đầu tư vẫn kỳ vọng về xu hướng tăng của thị trường ở phía trước, đặc biệt đã có dấu hiệu xuất hiện dòng tiền đầu cơ, và 4) khối ngoại vẫn duy trì đà mua ròng sau khi đã có 2 tuần mua ròng liên tiếp với tổng cộng gần 10.000 tỷ đồng. Sau 3 phiên tăng liên tiếp kể từ mức đáy, nhiều cổ phiếu mang lại lợi nhuận 20 -30% nên thị

trường gặp các nhịp chốt lời là điều dễ hiểu, điều cần chú ý là dòng tiền đang tìm cơ hội ở nhóm cổ phiếu nào tiếp theo, diễn biến này đang có lợi cho nhóm cổ phiếu vừa và nhỏ, đặc biệt là nhóm cổ phiếu đầu cơ.

## Đồ thị kỹ thuật VNINDEX



VNINDEX Index (Vietnam Ho Chi Minh Stock Index / VN-Index) Đồ thị kỹ thuật VNINDEX Daily 02JAN2020-21NOV2022

Copyright© 2022 Bloomberg Finance L.P.

21-Nov-2022 15:13:19

## Chỉ số tham chiếu

	Đóng cửa	%Chg	YTD
<b>VN30 Index</b>	956.89	-1.47	-37.69
<b>VNX50 Index</b>	1518.02	-1.12	-42.51
<b>VN FinLead</b>	1237.78	-0.97	-43.23
<b>VN Diamond</b>	1416.6	-0.82	-28.19
<b>VN100 Index</b>	895.23	-1.02	-41.27

## Diễn biến các Quỹ ETF nội địa YTD



## ETFs nội địa

	Đóng cửa	%Chg	KLGD
<b>E1FVN30</b>	16.29	-2.16	225,400
<b>FUEMAV30</b>	11.25	-1.49	48,500
<b>FUESSV30</b>	11.77	0.34	24,200
<b>FUESSV50</b>	11.01	-4.34	20,800
<b>FUESSVFL</b>	12.34	0.98	46,700
<b>FUEVFVND</b>	20.33	-3.42	3,471,100
<b>FUEVN100</b>	11.88	-0.92	93,900

## Dòng vốn NĐTNN qua ETFs nội

+/- Dòng vốn (tỷ đồng)	1 ngày	YTD
<b>E1FVN30</b>	-0.39	-881.04
<b>FUEMAV30</b>	-15.21	-51.74
<b>FUESSV30</b>	0.22	2.56
<b>FUESSV50</b>	0.04	-5.78
<b>FUESSVFL</b>	0.47	1,484.24
<b>FUEVFVND</b>	62.68	5,660.84
<b>FUEVN100</b>	0.14	-180.04

## Dòng vốn NĐTNN qua ETFs ngoại

+/- Dòng vốn (tr. USD)	1 ngày	YTD
<b>VanEck Vectors VN</b>	0.00	-5.31
<b>Xtrackers FTSE VN</b>	0.00	18.12
<b>Fubon FTSE VN</b>	0.00	398.28
<b>VNFIN LEAD ETF</b>	0.00	36.39
<b>Kim KINDEX VN VN30</b>	0.00	-19.46
<b>DCVMVN30 ETF Fund</b>	0.00	-57.49
<b>DCVMVN Diamond ETF</b>	0.00	215.46

Nguồn: Bloomberg

## Xu hướng dòng vốn ETFs

Thị trường gặp áp lực bán mạnh từ nhóm cổ phiếu trụ xuyên suốt phiên giao dịch hôm nay, qua đó khiến các chỉ số chính khép phiên trong sắc đỏ. Cụ thể, VN30 Index đóng cửa giảm 1,47%, VN100 Index đóng cửa giảm 1,02%, VN Finlead đóng cửa giảm 0,97% và VN Diamond đóng cửa giảm 0,82%.

Trong khi đó, các chứng chỉ quỹ ETFs lại ghi nhận diễn biến trái chiều đôi chút. Cụ thể, E1FVN30 tham chiếu VN30 index đóng cửa giảm 2,16%, FUEVFVND tham chiếu VN Diamond đóng cửa giảm 3,42% trong khi FUESSVFL tham chiếu VN Finlead đóng cửa tăng 0,98%.

Tổng khối lượng giao dịch ETFs trên thị trường tăng 0,64% so với phiên liền trước, đạt hơn 3,93 triệu chứng chỉ quỹ được khớp lệnh trong phiên, tương đương tổng giá trị khoảng 77,31 tỷ đồng. Trong đó thanh khoản tập trung chủ yếu ở E1FVN30 (3,69 tỷ đồng) và FUEVFVND (70,86 tỷ đồng)...

Giao dịch khối ngoại phiên này diễn biến khả quan khi nhà đầu tư nước ngoài tiếp tục mua ròng với 47,95 tỷ đồng qua kênh ETFs nội trong phiên giao dịch hôm nay. Lực mua tập trung chủ yếu vào FUESSVFL (+0,47 tỷ đồng), FUEVFVND (+62,68 tỷ đồng)...



## THỊ TRƯỜNG THẾ GIỚI

Chỉ số	Điểm số	%Chg	YTD
Dow Jones	33,745.7	0.59	-7.13
S&P500	3,965.3	0.48	-16.80
VIX	24.1	4.02	39.66
DJ Futures	33,661.0	-0.34	-7.08
S&P Futures	3,956.0	-0.45	-16.86
Nikkei 225	27,944.8	0.16	-2.94
KOSPI	2,419.5	-1.02	-18.74
Shanghai	3,085.0	-0.39	-15.24
Hang Seng	17,655.9	-1.87	-24.54
ASX	7,139.3	-0.18	-4.10
FTSE 100	7,357.8	-0.37	-0.36
DAX	14,387.2	-0.31	-9.43
CAC40	6,628.1	-0.25	-7.34

## THỊ TRƯỜNG HÀNG HÓA

	Giá (USD)	%Chg	YTD
Vàng	1741.95	-0.50	-4.77
Dầu WTI	79.8	-0.35	6.10
Dầu Brent	86.91	-0.81	11.74

## THỊ TRƯỜNG NGOẠI TỆ

	Giá	%Chg	YTD
BBDXY*	1288.11	0.45	9.77
USD/JPY	141.04	-0.48	-18.41
USD/CNY	7.1632	-0.61	-11.27
EUR/USD	1.0265	-0.58	-9.72
GBP/USD	1.1832	-0.49	-12.56

(\*) Bloomberg Dollar Spot Index

## Tin tức thế giới: Đang mất giá "thảm" nhất châu Á, đồng Won Hàn Quốc bất ngờ trở thành đồng tiền tăng mạnh nhất.

Đồng Won Hàn Quốc được dự báo sẽ tiếp tục tăng giá lên mức cao hơn sau khi thoát khỏi mức đáy của 13 năm và trở thành đồng tiền tăng giá mạnh nhất ở khu vực châu Á. Triển vọng thương mại của Hàn Quốc được cải thiện là động lực cho sự phục hồi ấn tượng này của đồng Won - theo hãng tin Bloomberg.

Tháng 11 này, đồng Won đã tăng giá 6% so với đồng USD, mức tăng mạnh nhất được ghi nhận trong số các đồng tiền ở khu vực châu Á, trong bối cảnh giới đầu tư kỳ vọng lãi suất ở Mỹ sẽ tăng chậm lại và Trung Quốc sẽ nới chính sách Zero Covid. Ngoài ra, việc giá dầu thế giới giảm gần đây cũng có thể giúp Hàn Quốc - một nền kinh tế có sự phụ thuộc lớn vào xăng dầu nhập khẩu - giảm thâm hụt thương mại.

Các nhà phân tích của Yuanta Securities Co. dự báo tỷ giá đồng Won sẽ tăng vượt mức 1.300 Won đổi 1 USD, từ mức khoảng 1.340 Won đổi 1 USD vào tuần trước. Ngân hàng Societe Generale dự báo Won sẽ tiếp tục vượt trội so với các đồng tiền khác trong khu vực như Đôla Đài Loan hay nhân dân tệ.

Trước đợt giảm này, Won đã giảm mạnh từ đầu năm. Quý 3 vừa qua, Won là đồng tiền mất giá mạnh nhất so với USD trong số các đồng tiền ở châu Á.



Tỷ giá đồng USD so với Won Hàn Quốc từ đầu năm đến nay. Đơn vị: Won/USD.

"Chúng ta đang chứng kiến xu hướng mạnh lên của đồng Won, và thậm chí tin rằng đồng Won đã thoát đáy", chuyên gia kinh tế Park Sang-hyun của HI Investment & Securities Co. nhận định.

Giá dầu thế giới có thể bình ổn sau mùa đông năm nay, từ đó thâm hụt thương mại của Hàn Quốc sẽ giảm, ông Park nhấn mạnh. Ngoài ra, ông cũng đề cập đến việc Cục Dự trữ Liên bang Mỹ (Fed) có thể sẽ dừng việc thắt chặt chính sách tiền tệ trong năm tới. Vị chuyên gia dự báo Won sẽ tăng giá lên tới 1.200 Won đổi 1 USD.

Nếu Ngân hàng Trung ương Hàn Quốc (BOK) quyết định nhấn mạnh việc hỗ trợ nền kinh tế hơn là chống lạm phát, bằng cách tăng lãi suất 0,25 điểm phần trăm trong cuộc họp chính sách tiền tệ vào tuần này, thay vì mức tăng 0,5 điểm phần trăm, đồng Won thậm chí có thể được hỗ trợ nhiều hơn - các chiến lược gia Oh Suk-tae và Seong Ky-yong của Societe Generale nhận định.



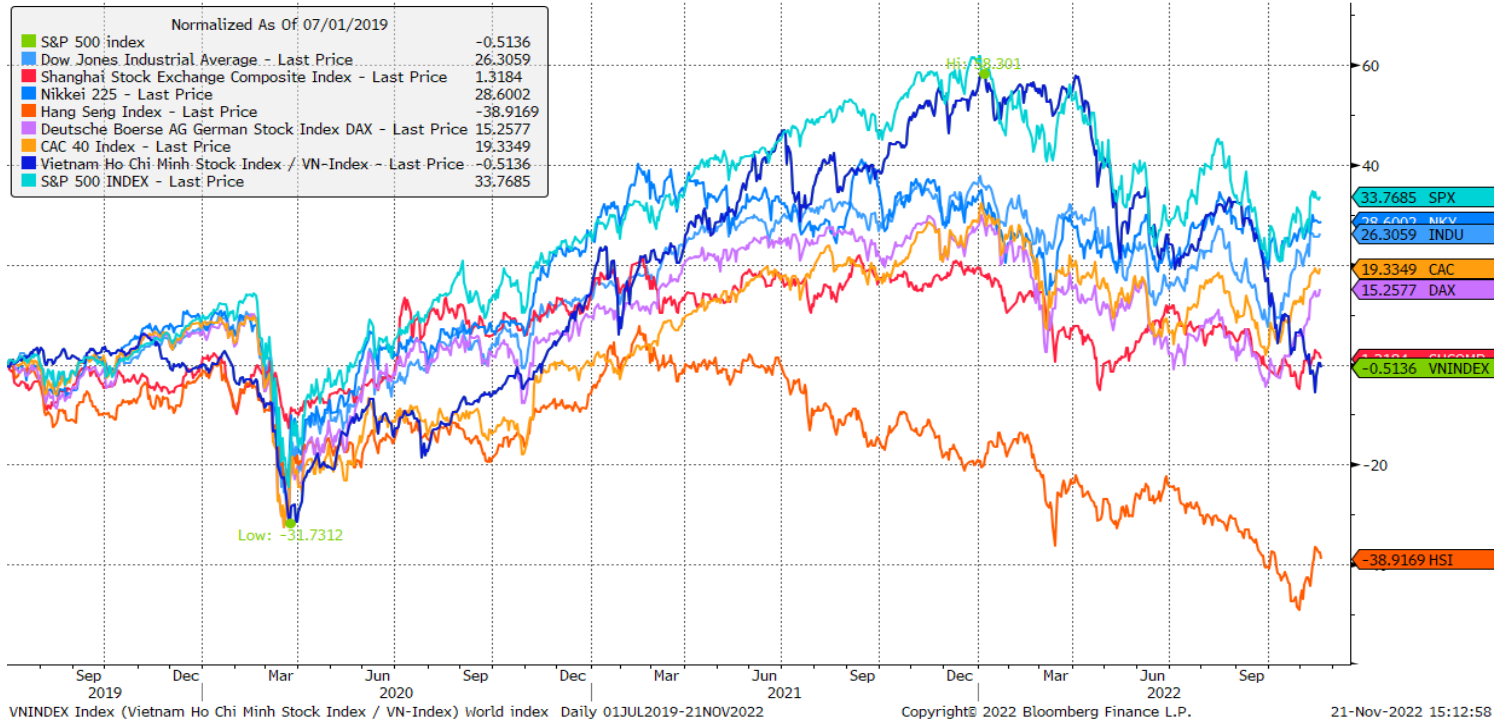
Dù vậy, sự phục hồi của đồng Won có thể sẽ là một chặng đường không bằng phẳng, bởi còn nhiều bấp bênh xung quanh chính sách tiền tệ của Fed và tình hình thị trường bất động sản của Hàn Quốc. Tháng trước, giá nhà chung cư ở Hàn Quốc có mức giảm kỷ lục tính theo tuần, do lãi suất tăng cao khiến người mua ngại xuống tiền.

“Đồng Won có thể tăng giá trong năm tới, nhưng vẫn có khả năng xảy ra một đợt sụt giảm nữa vì thị trường nhà đất của Hàn Quốc vẫn đang tụt dốc”, chuyên gia kinh tế Kim Hyojin của KB Securities nhận định.

*Nguồn: Bloomberg.*

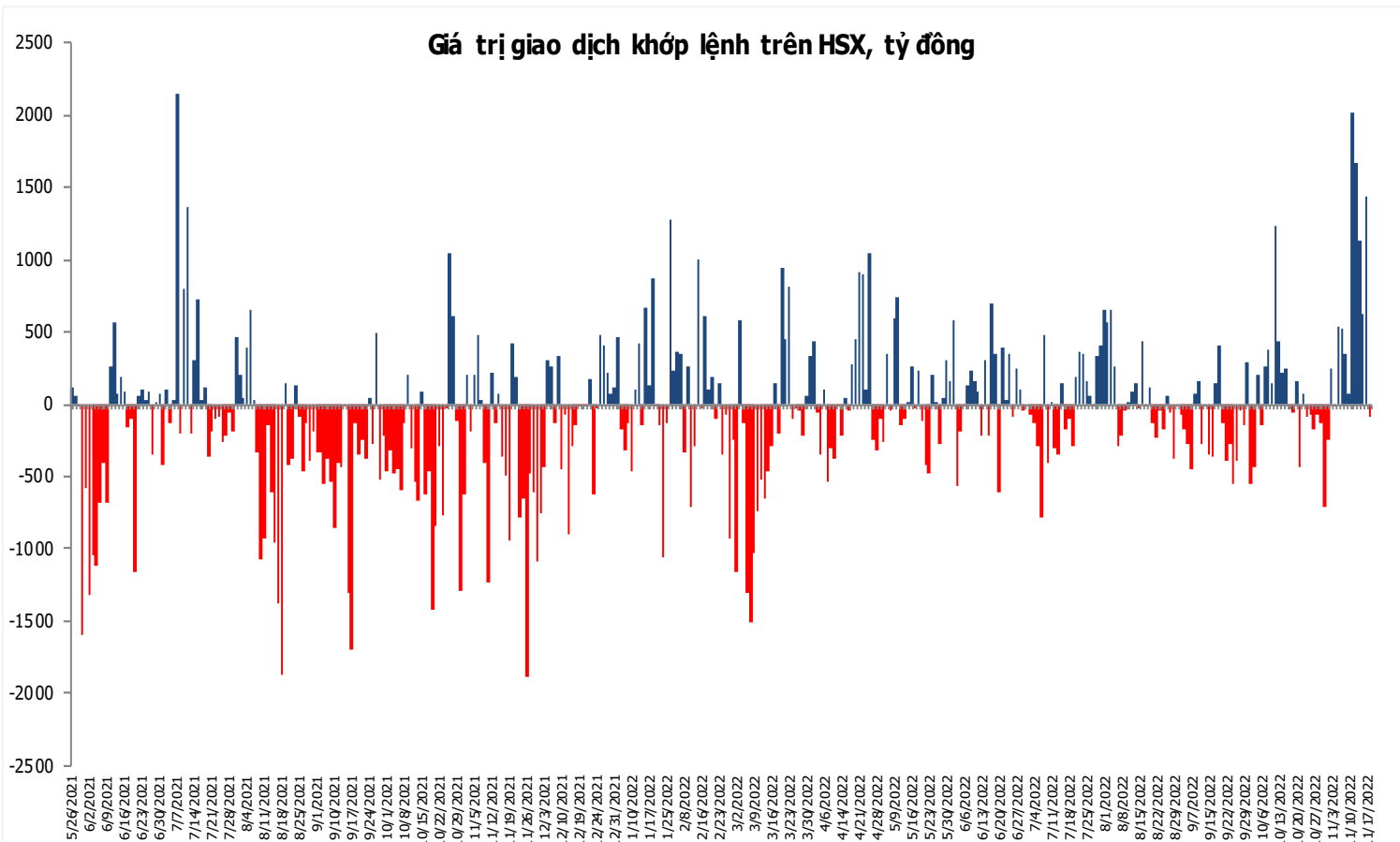
## Đồ thị so sánh VNINDEX và các thị trường quốc tế

Stock Market Index - Major World Indices



## Đồ thị giá trị mua/bán ròng khớp lệnh của NĐTNN trên sàn HSX

Giá trị giao dịch khớp lệnh trên HSX, tỷ đồng



Nguồn: Bloomberg, Finpro

Liên hệ Phòng nghiên cứu khách hàng cá nhân:

Trần Hoàng Sơn	Trưởng bộ phận/Kiểm soát	<a href="mailto:son.tranhoang@mbs.com.vn">son.tranhoang@mbs.com.vn</a>
Ngô Quốc Hưng	Chuyên Viên Nghiên cứu cao cấp	<a href="mailto:hung.ngoquoc@mbs.com.vn">hung.ngoquoc@mbs.com.vn</a>
Phạm Văn Quỳnh	Chuyên viên Nghiên cứu	<a href="mailto:quynh.phamvan@mbs.com.vn">quynh.phamvan@mbs.com.vn</a>
Nguyễn Quỳnh Hoa	Chuyên viên Nghiên cứu	<a href="mailto:hoa.nguyenquynh@mbs.com.vn">hoa.nguyenquynh@mbs.com.vn</a>
Nguyễn Hòa Hợp	Chuyên viên Nghiên cứu	<a href="mailto:hop.nguyenhoa@mbs.com.vn">hop.nguyenhoa@mbs.com.vn</a>
Đặng Duy Việt	Chuyên viên Nghiên cứu	<a href="mailto:viet.dangduy@mbs.com.vn">viet.dangduy@mbs.com.vn</a>

**Hệ Thống Khuyến Nghị:** Hệ thống khuyến nghị của MBS được xây dựng dựa trên mức chênh lệch của giá mục tiêu 12 tháng và giá cổ phiếu trên thị trường tại thời điểm đánh giá

Xếp hạng	Khi (giá mục tiêu – giá hiện tại)/giá hiện tại
MUA	$\geq 20\%$
KHẢ QUAN	Từ 10% đến 20%
PHÙ HỢP THỊ TRƯỜNG	Từ -10% đến +10%
KÉM KHẢ QUAN	Từ -10% đến -20%
BÁN	$\leq -20\%$

## CÔNG TY CỔ PHẦN CHỨNG KHOÁN MB (MBS)

Được thành lập từ tháng 5 năm 2000 bởi Ngân hàng TMCP Quân đội (MB), Công ty CP Chứng khoán MB (MBS) là một trong 5 công ty chứng khoán đầu tiên tại Việt Nam, Sau nhiều năm không ngừng phát triển, MBS đã trở thành một trong những công ty chứng khoán hàng đầu Việt Nam cung cấp các dịch vụ bao gồm: môi giới, nghiên cứu và tư vấn đầu tư, nghiệp vụ ngân hàng đầu tư, và các nghiệp vụ thị trường vốn. Mạng lưới chi nhánh và các phòng giao dịch của MBS đã được mở rộng và hoạt động có hiệu quả tại nhiều thành phố trọng điểm như Hà Nội, TP, HCM, Hải Phòng và các vùng chiến lược khác. Khách hàng của MBS bao gồm các nhà đầu tư cá nhân và tổ chức, các tổ chức tài chính và doanh nghiệp. Là thành viên Tập đoàn MB, MBS có nguồn lực lớn về con người, tài chính và công nghệ để có thể cung cấp cho Khách hàng các sản phẩm và dịch vụ phù hợp mà rất ít các công ty chứng khoán khác có thể cung cấp.

### MBS tự hào được nhìn nhận là:

- Công ty môi giới hàng đầu, đứng đầu thị phần môi giới từ năm 2009.
- Công ty nghiên cứu có tiếng nói trên thị trường với đội ngũ chuyên gia phân tích có kinh nghiệm, cung cấp các sản phẩm nghiên cứu về kinh tế và thị trường chứng khoán;
- Nhà cung cấp đáng tin cậy các dịch vụ về nghiệp vụ ngân hàng đầu tư cho các công ty quy mô vừa.

**Tuyên bố miễn trách nhiệm:** Bản quyền năm 2022 thuộc về Công ty CP Chứng khoán MB (MBS). Những thông tin sử dụng trong báo cáo được thu thập từ những nguồn đáng tin cậy và MBS không chịu trách nhiệm về tính chính xác của chúng. Quan điểm thể hiện trong báo cáo này là của (các) tác giả và không nhất thiết liên hệ với quan điểm chính thức của MBS. Không một thông tin cũng như ý kiến nào được viết ra nhằm mục đích quảng cáo hay khuyến nghị mua/bán bất kỳ chứng khoán nào. Báo cáo này không được phép sao chép, tái bản bởi bất kỳ cá nhân hoặc tổ chức nào khi chưa được phép của MBS.

### MBS HỢI SỞ

Tòa nhà MB, số 21 Cát Linh, Đống Đa, Hà Nội  
ĐT: + 84 24 7304 5688 - Fax: + 84 24 3726 2601  
Webiste: [www.mbs.com.vn](http://www.mbs.com.vn)