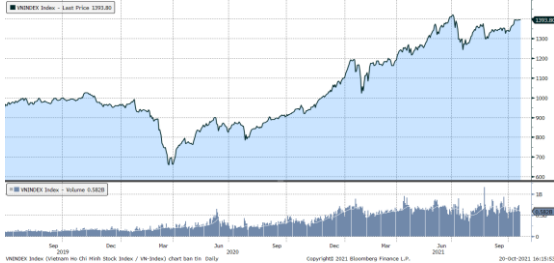


## MARKET STRATEGY DAILY: CỔ PHIẾU VỪA VÀ NHỎ NGƯỢC DÒNG THỊ TRƯỜNG !

Báo cáo chi tiết 20/10/2021

### Diễn biến chỉ số VN-Index



### THỊ TRƯỜNG CƠ SỞ

	VNIndex	HNXIndex	Upcom
<b>Đóng cửa</b>	1393.8	388.29	99.68
<b>Thay đổi</b>	-1.53	1.30	0.08
<b>%Chg</b>	-0.11	0.33	0.08
<b>YTD</b>	26.26	91.16	33.89
<b>KLGD (tr.cp)</b>	845.89	137.07	125.48
<b>%Chg</b>	24.41	15.93	23.94
<b>GTGD (tỷ đ)</b>	23,780.37	2,597.17	2,141.29
<i>Số mã tăng</i>	188	128	176
<i>Số mã giảm</i>	242	87	139
<i>Không đổi</i>	60	60	58
<b>Vốn hóa (ngh. tỷ đ)</b>	5400.35	385.18	1387.86
<b>PE</b>	16.78	23.95	46.54
<b>PB</b>	2.69	2.40	3.32
<b>NĐTNN Mua (tỷ đ)</b>	1,454.31	11.35	26.90
<b>NĐTNN Bán (tỷ đ)</b>	2,819.05	46.24	32.90
<b>Ròng</b>	-1,364.74	-34.89	-6.00

### THỊ TRƯỜNG HĐTTL

	Đóng cửa	Thay đổi	%Chg
<b>VN30-Index</b>	1505.03	-2.16	-0.14
<b>VN30F2111</b>	1504.00	-6.60	-0.44
<b>VN30F2112</b>	1504.60	-4.90	-0.32
<b>VN30F2112</b>	1502.00	-1.70	-0.11
<b>VN30F2203</b>	1492.60	-9.60	-0.64

### Diễn biến thị trường:

- Thị trường trong nước có phiên biến động mạnh kể từ cuối tháng 9 nhưng chỉ số Vnindex vẫn kịp quay trở lại vùng giá đi ngang kéo dài sang phiên thứ 7 liên tiếp. Thanh khoản tăng mạnh nhưng độ rộng thị trường tiếp tục kém đi, nhóm smallcap tiếp tục tăng để lập đỉnh cao mới trong khi nhóm Vn30 chịu áp lực từ nhóm cổ phiếu ngân hàng quốc doanh.
- Thanh khoản khớp lệnh trên sàn HSX còn 22.203 tỷ đồng từ mức 18.441 tỷ đồng ở phiên hôm qua. Bên cạnh đó, phiên hôm nay khối lượng giao dịch trên sàn HSX cũng đạt mức cao nhất trong vòng 1 tháng qua.
- Điểm nhấn của thị trường diễn ra ở nửa cuối phiên chiều dù kịch bản vẫn không có nhiều thay đổi so với các phiên trước đó là tăng trong phiên sáng và yếu đi ở phiên chiều. Về kỹ thuật, một phiên rũ hàng cũng có thể đã diễn ra như ở phiên hôm nay với thanh khoản tăng vọt và chỉ số ngay lập tức được kéo về vùng tích lũy. Nhóm cổ phiếu vừa và nhỏ tiếp tục có hiệu suất hấp dẫn hơn so với nhóm bluechips do vậy chỉ số thị trường có thể tiếp tục bị kiềm chế bởi áp lực từ các cổ phiếu lớn. Nhà đầu tư nên tập trung vào cổ phiếu cụ thể khi xu hướng tăng của thị trường vẫn còn tiếp diễn.

### Tin tức thế giới:

- IMF dự báo nền kinh tế khu vực châu Á chỉ tăng 6,5% trong năm nay, so với mức dự báo tăng 7,6% đưa ra hồi tháng 4. "Đại dịch Covid-19 vẫn đang hoành hành ở châu Á", IMF viết trong báo cáo Triển vọng Kinh tế khu vực (Regional Economic Outlook) châu Á-Thái Bình Dương. Năm 2020, các quốc gia châu Á tương đối thành công trong việc kiểm soát sự lây lan của Covid. Tuy nhiên, trong năm nay, một số nước ở khu vực này như Ấn Độ, Malaysia và Việt Nam đã phải đương đầu với những đợt bùng dịch mạnh trong lúc việc triển khai vaccine còn chậm chạp.

### Nhận định thị trường HĐTTL:

- Thị trường gặp áp lực bán mạnh vào cuối phiên giao dịch hôm nay, khiến các HĐTTL phiên hôm nay đóng cửa giảm từ 1,70 đến 9,60 điểm. Cụ thể, VN30F2110 giảm 0,44% còn 1.504,00 điểm, hiện đang thấp hơn 1,03 điểm so với chỉ số cơ sở VN30. Trong khi đó, tổng thanh khoản thị trường phiên hôm nay tăng 11,2% so với phiên liền trước, đạt 172.301 hợp đồng được khớp lệnh trong phiên.

## NHÓM NGÀNH

	%Chg	YTD
Tiện ích	0.25	13.72
Tài chính	-0.19	52.40
Công nghiệp	0.47	32.18
Hàng TD thiết yếu	0.50	4.15
Nguyên vật liệu	0.07	84.78
Hàng TD không thiết yếu	-0.04	50.81
Năng lượng	-0.77	25.83
Y tế	-0.38	19.17
Công nghệ thông tin	-1.02	93.31
Bất động sản	0.08	26.69

## Top CP tác động tăng lên VNIndex

Mã	Đóng cửa	%Chg	Đóng góp vào Index
MSN	143.10	1.49	0.65
TCB	53.20	0.95	0.46
OCB	26.60	4.31	0.41
VRE	30.95	2.15	0.39
PDR	96.40	3.10	0.38

## Top CP tác động giảm lên VNIndex

Mã	Đóng cửa	%Chg	Đóng góp vào Index
VCB	95.00	-1.45	-1.32
VHM	78.80	-0.76	-0.68
SAB	155.20	-2.08	-0.54
CTG	30.00	-0.99	-0.37
HPG	56.90	-0.52	-0.34

## Top NĐTNN mua ròng trên HSX

Mã	Đóng cửa	%Chg	GT ròng (tỷ VND)
VNM	90.00	-0.33	63.64
DPM	45.70	3.16	56.67
VRE	30.95	2.15	23.47
VHC	58.20	0.87	19.70
TNH	40.50	-0.37	16.22

## Top NĐTNN bán ròng trên HSX

Mã	Đóng cửa	%Chg	GT ròng (tỷ VND)
HPG	56.90	-0.52	-358.78
NLG	50.70	3.47	-235.11
VIC	92.30	-0.11	-128.35
VHM	78.80	-0.76	-126.58
VCB	95.00	-1.45	-113.64

## NHẬN ĐỊNH THỊ TRƯỜNG: CỔ PHIẾU VỪA VÀ NHỎ NGƯỢC DÒNG THỊ TRƯỜNG !

Chứng khoán châu Á trái chiều trong phiên giao dịch ngày thứ 3 khi Trung Quốc giữ nguyên lãi suất và IMF hạ dự báo tăng trưởng năm 2021 đối với châu Á

Thị trường Trung Quốc đi xuống với Shanghai Composite giảm 0,17% còn Shenzhen Component sụt 0,33%. Trong khi đó, Hang Seng của Hong Kong tăng 1,35%. Tại Nhật Bản, Nikkei 225 tăng 0,14%; ASX 200 của Australia tăng 0,53%. Trong khi, Chỉ số Kospi của Hàn Quốc giảm 0,53%

Trung Quốc hôm nay thông báo giữ nguyên lãi suất vay tiêu chuẩn (LPR) kỳ hạn 1 năm và 5 năm lần lượt ở 3,85% và 4,65% như kỳ vọng từ thị trường. Quỹ Tiền tệ Quốc tế (IMF) ngày 19/10 hạ dự báo tăng trưởng năm 2021 đối với châu Á xuống 6,5% từ mức 7,6% đưa ra hồi tháng 4.

Đêm qua, chứng khoán Mỹ có phiên tăng thứ 5 liên tiếp khi những con số lợi nhuận khả quan kích thích tâm lý của nhà đầu tư... Ở thời điểm hiện tại, kỳ vọng về một mùa báo cáo kết quả kinh doanh quý 3 khả quan đang là nhân tố nâng đỡ các chỉ số chứng khoán Mỹ. Trong số các công ty thuộc S&P 500 đã báo cáo tính đến thời điểm này, 82% đưa ra kết quả tốt hơn dự báo – theo dữ liệu từ FactSet.

Thị trường trong nước có phiên biến động mạnh kể từ cuối tháng 9 nhưng chỉ số Vnindex vẫn kịp quay trở lại vùng giá đi ngang kéo dài sang phiên thứ 7 liên tiếp. Thanh khoản tăng mạnh nhưng độ rộng thị trường tiếp tục kém đi, nhóm smallcap tiếp tục tăng để lập đỉnh cao mới trong khi nhóm Vn30 chịu áp lực từ nhóm cổ phiếu ngân hàng quốc doanh.

Dừng lúc đóng cửa, chỉ số VN-Index giảm 1,53 điểm (-0,11%) còn 1.393,8 điểm, trong khi chỉ số VN30 cũng giảm 2,16 điểm (-0,14%) xuống 1.505,03 điểm. Độ rộng thị trường nghiêng về bên bán, toàn thị trường có 180 mã tăng/242 mã giảm, ở rổ VN30 có 8 mã tăng và 17 mã giảm. Nhóm midcap và smallcap ngược dòng thị trường với mức tăng lần lượt 0,2% và 0,78%.

Các cổ phiếu lớn đã gây áp lực lên thị trường phiên này là: VCB (-1,45%), VHM (-0,76%), SAB (-2,08%), CTG (-0,99%), HPG (-0,52%),... đã lấn át nỗ lực tăng giá ở các cổ phiếu khác như: MSN (+1,49%), TCB (+0,95%), OCB (+4,31%), VRE (+2,15%), PDR (+3,1%),...

Thanh khoản khớp lệnh trên sàn HSX còn 22.203 tỷ đồng từ mức 18.441 tỷ đồng ở phiên hôm qua. Bên cạnh đó, phiên hôm nay khối lượng giao dịch trên sàn HSX cũng đạt mức cao nhất trong vòng 1 tháng qua.

Khối ngoại tiếp tục bán ròng 1.406 tỷ đồng trên toàn thị trường. Trong đó, họ tập trung bán ròng tại các cổ phiếu như HPG, NLG, VHM, VIC, VCB,... trong khi ghi nhận mua ròng chứng chỉ quỹ FUSSVFL, VNN, DPM,...

Tóm lại, điểm nhấn của thị trường diễn ra ở nửa cuối phiên chiều dù kịch bản vẫn không có nhiều thay đổi so với các phiên trước đó là tăng trong phiên sáng và yếu đi ở phiên chiều. Về kỹ thuật, một phiên rũ hàng cũng có thể đã diễn ra như ở phiên hôm nay với thanh khoản tăng vọt và chỉ số ngay lập tức được kéo về vùng tích lũy. Nhóm cổ phiếu vừa và nhỏ

tiếp tục có hiệu suất hấp dẫn hơn so với nhóm bluechips do vậy chỉ số thị trường có thể tiếp tục bị kiềm chế bởi áp lực từ các cổ phiếu lớn. Nhà đầu tư nên tập trung vào cổ phiếu cụ thể khi xu hướng tăng của thị trường vẫn còn tiếp diễn.

## Đồ thị kỹ thuật VNINDEX



VNINDEX Index (Vietnam Ho Chi Minh Stock Index / VN-Index) Đồ thị kỹ thuật VNIND

Copyright© 2021 Bloomberg Finance L.P.

20-Oct-2021 16:17:20

## Chỉ số tham chiếu

	Đóng cửa	%Chg	YTD
<b>VN30 Index</b>	1505.03	-0.14	40.56
<b>VNX50 Index</b>	2500.89	-0.13	41.62
<b>VN FinLead</b>	2025.97	-0.04	51.60
<b>VN Diamond</b>	1900.66	0.03	58.98
<b>VN100 Index</b>	1414.35	-0.07	37.28

## Diễn biến các Quỹ ETF nội địa YTD



## ETFs nội địa

	Đóng cửa	%Chg	KLGD
<b>E1VFN30</b>	25.77	0.35	1,917,200
<b>FUEMA30</b>	17.65	-0.62	327,600
<b>FUSSV30</b>	19.5	0.52	33,600
<b>FUSSV50</b>	21.9	-0.90	23,100
<b>FUSSVFL</b>	20.26	-0.93	23,800
<b>FUEVFND</b>	27.5	0.81	1,237,400
<b>FUEVN100</b>	18.9	-0.53	32,200

## Dòng vốn NĐTNN qua ETFs nội

+/- Dòng vốn (tỷ đồng)	1 ngày	YTD
<b>E1VFN30</b>	38.20	468.85
<b>FUEMA30</b>	-2.26	-39.30
<b>FUSSV30</b>	-0.41	-21.70
<b>FUSSV50</b>	0.03	-16.10
<b>FUSSVFL</b>	65.80	790.59
<b>FUEVFND</b>	24.80	2,669.70
<b>FUEVN100</b>	-0.08	-39.42

## Dòng vốn NĐTNN qua ETFs ngoại

+/- Dòng vốn (tr. USD)	1 ngày	YTD
<b>VanEck Vectors VN</b>	0.00	38.63
<b>Xtrackers FTSE VN</b>	0.00	-70.45
<b>Fubon FTSE VN</b>	0.00	235.22
<b>Premia MSCI VN</b>	0.00	-0.49
<b>Kim KINDEX VN VN30</b>	0.00	-79.07
<b>Kim K. VN VN30 Futures</b>	0.00	-1.11
<b>Asian Growth CUBS</b>	0.00	12.75

Nguồn: Bloomberg

## Xu hướng dòng vốn ETFs

Thị trường trong nước gặp áp lực bán mạnh vào cuối phiên chiều khiến hầu hết các chỉ số tham chiếu đều đóng cửa trong sắc đỏ. Cụ thể, VN30 Index đóng cửa giảm 0,14%, VN100 Index giảm 0,07%, trong khi VN Diamond tăng 0,03% và VN FinLead giảm 0,04%.

Bên cạnh đó, các chứng chỉ quỹ ETFs cũng ghi nhận diễn biến trái chiều trong phiên giao dịch hôm nay. Cụ thể, E1VFN30 tham chiếu VN30 index tăng 0,35%, FUSSVFL tham chiếu VN FinLead index giảm 0,93%, FUEVFND tham chiếu VN Diamond index đóng cửa tăng 0,81%.

Tổng khối lượng giao dịch ETFs trên thị trường tăng 236,85% so với phiên liền trước, đạt hơn 3,6 triệu chứng chỉ quỹ được khớp lệnh trong phiên, tương đương tổng giá trị khoảng 90,50 tỷ đồng. Trong đó thanh khoản tập trung chủ yếu ở E1VFN30 (48,71 tỷ đồng) và FUEVFND (33,72 tỷ đồng)...

Giao dịch khối ngoại diễn biến tích cực khi nhà đầu tư nước ngoài tiếp tục mua ròng 126,07 tỷ đồng qua kênh ETFs nội trong phiên giao dịch hôm nay. Lực mua tập trung chủ yếu vào E1VFN30 (+38,20 tỷ đồng), FUEVFND (+24,80 tỷ đồng), FUSSVFL (+65,80 tỷ đồng),...

## THỊ TRƯỜNG THẾ GIỚI

Chỉ số	Điểm số	%Chg	YTD
Dow Jones	35,457.3	0.56	15.85
S&P500	4,519.6	0.74	20.33
VIX	15.8	0.32	-30.77
DJ Futures	35,338.0	0.04	15.87
S&P Futures	4,511.0	-0.01	21.38
Nikkei 225	29,255.6	0.14	6.60
KOSPI	3,013.1	-0.53	4.86
Shanghai	3,587.0	-0.17	3.28
Hang Seng	26,136.0	1.35	-4.02
ASX	7,413.7	0.53	12.55
FTSE 100	7,210.8	-0.09	11.61
DAX	15,543.5	0.18	13.30
CAC40	6,662.5	-0.11	20.01

## THỊ TRƯỜNG HÀNG HÓA

	Giá (USD)	%Chg	YTD
Vàng	1778.96	0.55	-6.29
Dầu WTI	82.26	-0.84	69.54
Dầu Brent	84.48	-0.71	63.09

## THỊ TRƯỜNG NGOẠI TỆ

	Giá	%Chg	YTD
BBDXY*	1156.54	0.00	3.23
USD/JPY	114.42	-0.04	-9.76
USD/CNY	6.3928	-0.16	2.10
EUR/USD	1.1627	-0.05	-4.82
GBP/USD	1.3774	-0.17	0.76

(\*) Bloomberg Dollar Spot Index

## Tin tức thế giới: Quỹ Tiền tệ Quốc tế (IMF) ngày 19/10 mạnh tay hạ dự báo tăng trưởng kinh tế châu Á năm 2021, do biến chứng Delta của Covid-19 đã gây ra một làn sóng bệnh dịch nghiêm trọng ở khu vực này.

IMF dự báo nền kinh tế khu vực châu Á chỉ tăng 6,5% trong năm nay, so với mức dự báo tăng 7,6% đưa ra hồi tháng 4.

"Đại dịch Covid-19 vẫn đang hoành hành ở châu Á", IMF viết trong báo cáo Triển vọng Kinh tế khu vực (Regional Economic Outlook) châu Á-Thái Bình Dương.

Năm 2020, các quốc gia châu Á tương đối thành công trong việc kiểm soát sự lây lan của Covid. Tuy nhiên, trong năm nay, một số nước ở khu vực này như Ấn Độ, Malaysia và Việt Nam đã phải đương đầu với những đợt bùng dịch mạnh trong lúc việc triển khai vaccine còn chậm chạp.



Trụ sở IMF ở Washington DC - Ảnh: Getty/CNBC.

Số ca nhiễm tăng mạnh đã buộc các nước này phải triển khai các biện pháp kiểm soát nghiêm ngặt để chống lại sự lây lan của virus, khiến ngành dịch vụ chịu sức ép lớn và nhiều nhà máy sản xuất phải tạm ngừng hoạt động. Đây là lý do khiến triển vọng kinh tế châu Á xấu đi, cho dù nhu cầu của thị trường quốc tế đối với hàng hoá xuất khẩu từ khu vực này vẫn đang mạnh – IMF nhận định.

Trong khu vực, các nền kinh tế đang phát triển bị IMF hạ dự báo tăng trưởng mạnh hơn cả.

Myanmar, quốc gia nơi xảy ra đảo chính quân sự hồi tháng 2, được dự báo sẽ chứng kiến nền kinh tế suy giảm 17,9% trong năm nay, sâu hơn 9 điểm phần trăm so với dự báo trước đó của IMF.

Kinh tế Philippines được dự báo tăng 3,2%, giảm 3,7 điểm phần trăm so với triển vọng cũ. Kinh tế Malaysia được dự báo tăng 3,5%, giảm 4 điểm phần trăm so với dự báo cũ.

Trái lại, IMF nâng triển vọng tăng trưởng của một số nền kinh tế phát triển trong khu vực. Kinh tế Hồng Kông được dự báo tăng 6,4% trong năm nay, từ mức dự báo tăng 4,3% đưa ra hồi tháng 4. Triển vọng tăng trưởng kinh tế Singapore được tăng lên mức 6%, từ mức 5,2% trước đó.

Dù bị hạ triển vọng, châu Á vẫn sẽ là khu vực tăng trưởng mạnh nhất toàn cầu trong năm nay, theo IMF. Tăng trưởng kinh tế khu vực này sẽ được dẫn đầu bởi Trung Quốc và Ấn Độ. IMF dự báo kinh tế Trung Quốc tăng 8% trong 2021 và kinh tế Ấn Độ tăng 9,5% trong tài khoá kết thúc vào tháng 3/2022.

Cũng theo báo cáo của IMF, những nhân tố như một làn sóng lây nhiễm Covid-19 tiếp theo có thể đe dọa dự báo về nền kinh tế châu Á-Thái Bình Dương.

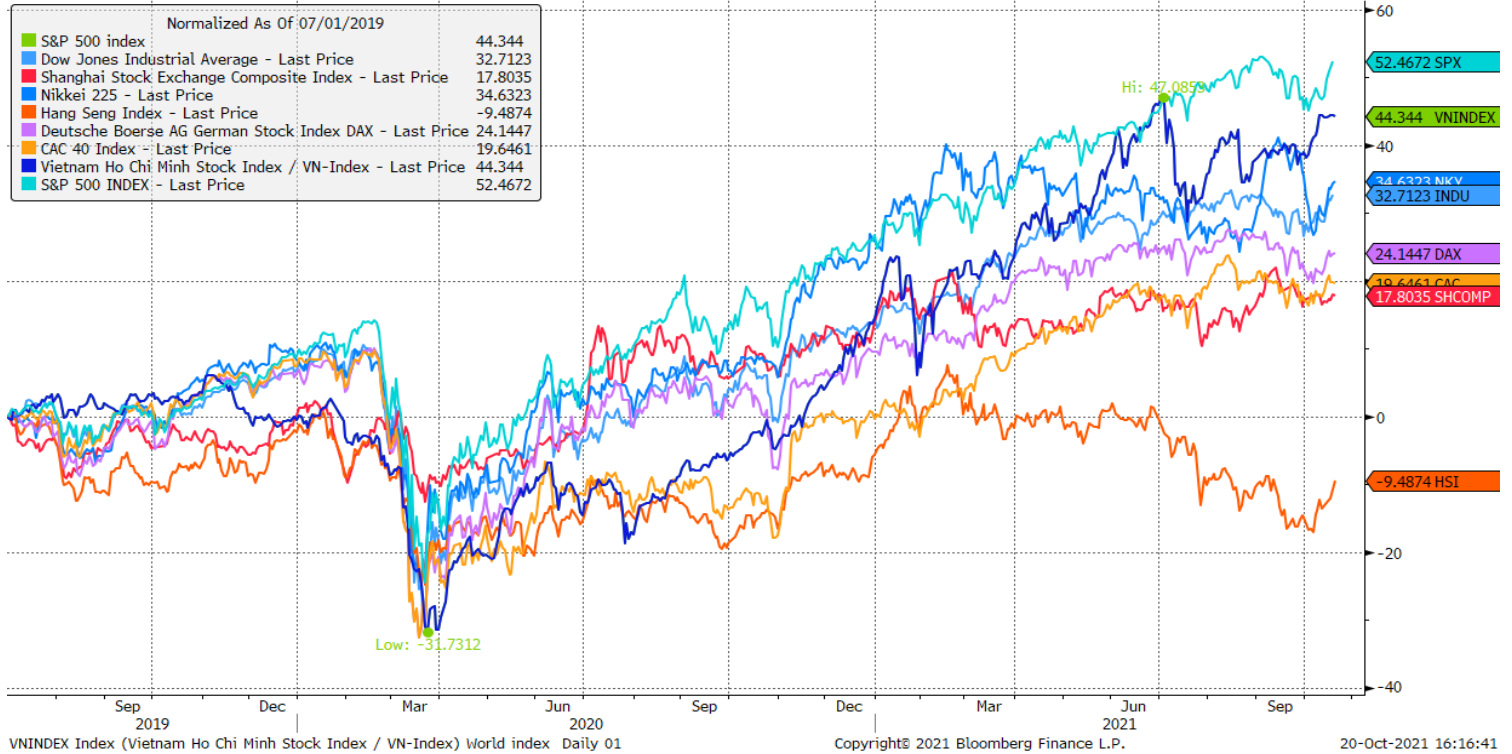
“Các dự báo đều rất bất bênh do sự nổi lên của những biến chủng virus mới, tình hình gián đoạn chuỗi cung ứng và lạm phát, và những thay đổi trong các điều kiện tài chính toàn cầu”, báo cáo viết.

IMF cảnh báo việc “cuối cùng phải bình thường hoá chính sách tiền tệ và giao tiếp chính sách gây hiểu sai” ở Mỹ. Định chế này nói rằng việc đó có thể dẫn tới sự tháo chạy của các dòng vốn khỏi khu vực châu Á-Thái Bình Dương, dẫn tới chi phí vay vốn tăng cao đối với các nền kinh tế mới nổi trong khu vực.

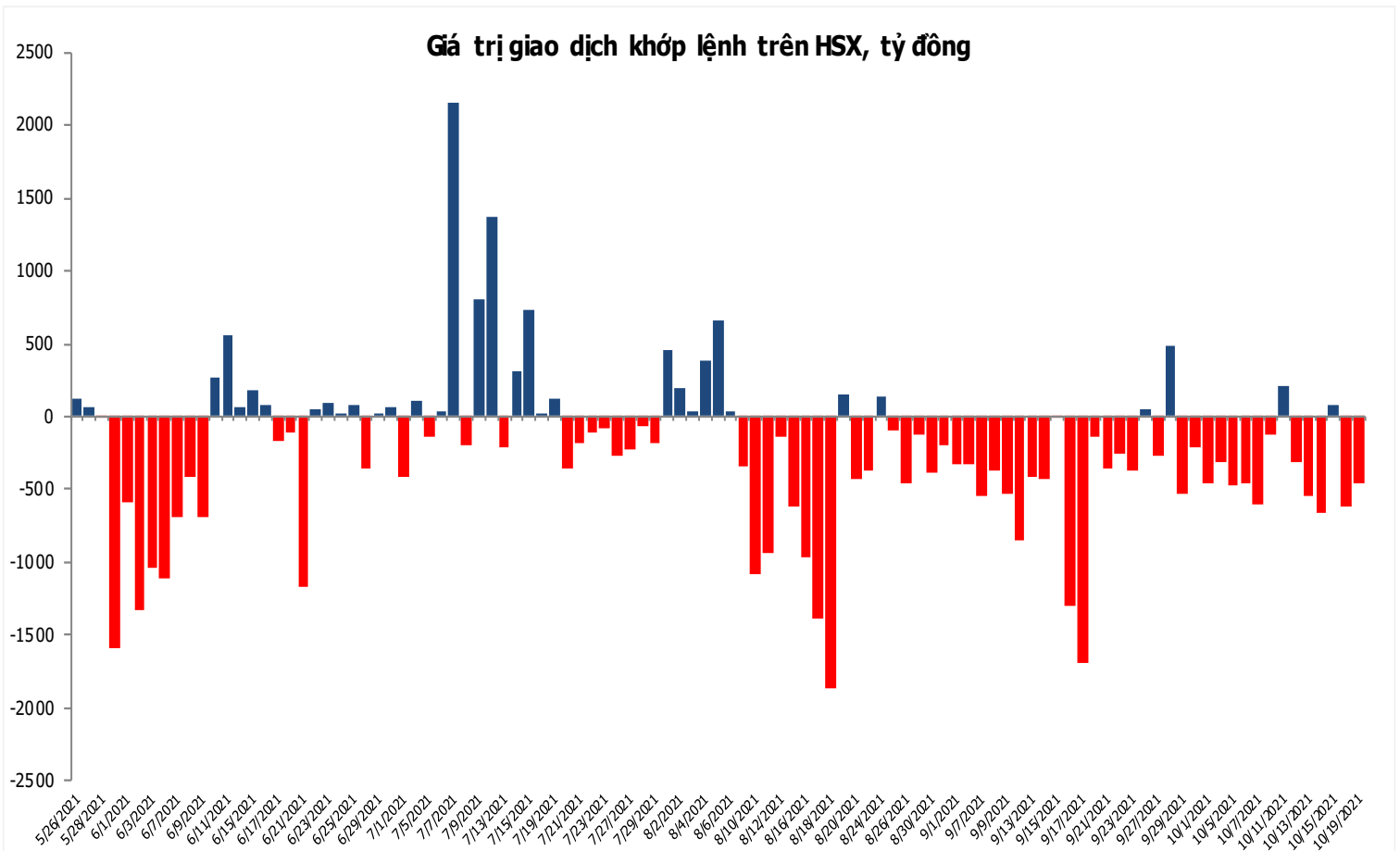
*Nguồn: CNBC.*

## Đồ thị so sánh VNINDEX và các thị trường quốc tế

Stock Market Index - Major World Indices



## Đồ thị giá trị mua/bán ròng khớp lệnh của NĐTNN trên sàn HSX



Nguồn: Bloomberg, Finpro

Liên hệ Phòng nghiên cứu khách hàng cá nhân:

Trần Hoàng Sơn	Trưởng bộ phận/Kiểm soát	<a href="mailto:son.tranhoang@mbs.com.vn">son.tranhoang@mbs.com.vn</a>
Ngô Quốc Hưng	Chuyên Viên Nghiên cứu cao cấp	<a href="mailto:hung.ngoquoc@mbs.com.vn">hung.ngoquoc@mbs.com.vn</a>
Phạm Văn Quỳnh	Chuyên viên Nghiên cứu	<a href="mailto:quynh.phamvan@mbs.com.vn">quynh.phamvan@mbs.com.vn</a>
Nguyễn Quỳnh Hoa	Chuyên viên Nghiên cứu	<a href="mailto:hoa.nguyenquynh@mbs.com.vn">hoa.nguyenquynh@mbs.com.vn</a>
Nguyễn Hòa Hợp	Chuyên viên Nghiên cứu	<a href="mailto:hop.nguyenhoa@mbs.com.vn">hop.nguyenhoa@mbs.com.vn</a>
Đặng Duy Việt	Chuyên viên Nghiên cứu	<a href="mailto:viet.dangduy@mbs.com.vn">viet.dangduy@mbs.com.vn</a>

**Hệ Thống Khuyến Nghị:** Hệ thống khuyến nghị của MBS được xây dựng dựa trên mức chênh lệch của giá mục tiêu 12 tháng và giá cổ phiếu trên thị trường tại thời điểm đánh giá

Xếp hạng	Khi (giá mục tiêu – giá hiện tại)/giá hiện tại
MUA	>=20%
KHẢ QUAN	Từ 10% đến 20%
PHÙ HỢP THỊ TRƯỜNG	Từ -10% đến +10%
KÉM KHẢ QUAN	Từ -10% đến - 20%
BÁN	<= -20%

## CÔNG TY CỔ PHẦN CHỨNG KHOÁN MB (MBS)

Được thành lập từ tháng 5 năm 2000 bởi Ngân hàng TMCP Quân đội (MB), Công ty CP Chứng khoán MB (MBS) là một trong 5 công ty chứng khoán đầu tiên tại Việt Nam, Sau nhiều năm không ngừng phát triển, MBS đã trở thành một trong những công ty chứng khoán hàng đầu Việt Nam cung cấp các dịch vụ bao gồm: môi giới, nghiên cứu và tư vấn đầu tư, nghiệp vụ ngân hàng đầu tư, và các nghiệp vụ thị trường vốn.

Mạng lưới chi nhánh và các phòng giao dịch của MBS đã được mở rộng và hoạt động có hiệu quả tại nhiều thành phố trọng điểm như Hà Nội, TP, HCM, Hải Phòng và các vùng chiến lược khác. Khách hàng của MBS bao gồm các nhà đầu tư cá nhân và tổ chức, các tổ chức tài chính và doanh nghiệp. Là thành viên Tập đoàn MB, MBS có nguồn lực lớn về con người, tài chính và công nghệ để có thể cung cấp cho Khách hàng các sản phẩm và dịch vụ phù hợp mà rất ít các công ty chứng khoán khác có thể cung cấp.

### MBS tự hào được nhìn nhận là:

- Công ty môi giới hàng đầu, đứng đầu thị phần môi giới từ năm 2009.
- Công ty nghiên cứu có tiếng nói trên thị trường với đội ngũ chuyên gia phân tích có kinh nghiệm, cung cấp các sản phẩm nghiên cứu về kinh tế và thị trường chứng khoán;
- Nhà cung cấp đáng tin cậy các dịch vụ về nghiệp vụ ngân hàng đầu tư cho các công ty quy mô vừa.

**Tuyên bố miễn trách nhiệm:** Bản quyền năm 2014 thuộc về Công ty CP Chứng khoán MB (MBS). Những thông tin sử dụng trong báo cáo được thu thập từ những nguồn đáng tin cậy và MBS không chịu trách nhiệm về tính chính xác của chúng. Quan điểm thể hiện trong báo cáo này là của (các) tác giả và không nhất thiết liên hệ với quan điểm chính thức của MBS. Không một thông tin cũng như ý kiến nào được viết ra nhằm mục đích quảng cáo hay khuyến nghị mua/bán bất kỳ chứng khoán nào. Báo cáo này không được phép sao chép, tái bản bởi bất kỳ cá nhân hoặc tổ chức nào khi chưa được phép của MBS.

### MBS HỘI SỞ

Tòa nhà MB, số 21 Cát Linh, Đống Đa, Hà Nội  
ĐT: + 84 24 7304 5688 - Fax: + 84 24 3726 2601  
Webiste: [www.mbs.com.vn](http://www.mbs.com.vn)