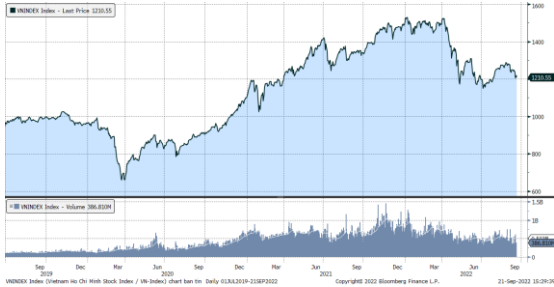


**MARKET STRATEGY DAILY: THANH KHOẢN XUỐNG  
THẤP KỶ LỤC TRƯỚC KỶ HỌP CỦA FED !**

**Báo cáo chi tiết 21/09/2022**

**Diễn biến chỉ số VN-Index**



**THỊ TRƯỜNG CƠ SỞ**

	VNIndex	HNXIndex	Upcom
<b>Đóng cửa</b>	1210.55	265.09	88.23
<b>Thay đổi</b>	-8.38	-1.81	-0.28
<b>%Chg</b>	-0.69	-0.68	-0.32
<b>YTD</b>	-19.20	-44.07	-21.70
<b>KLGD (tr.cp)</b>	391.71	46.29	30.67
<b>%Chg</b>	-20.98	-25.34	-4.11
<b>GTGD (tỷ đ)</b>	9,774.04	1,043.41	442.71
<i>Số mã tăng</i>	138	69	149
<i>Số mã giảm</i>	305	100	107
<i>Không đổi</i>	56	73	84
<b>Vốn hóa (ngh. tỷ đ)</b>	4813.09	276.98	1181.55
<b>PE</b>	13.01	16.02	13.61
<b>PB</b>	2.00	1.57	1.57
<b>NĐTNN Mua (tỷ đ)</b>	670.84	11.26	5.33
<b>NĐTNN Bán (tỷ đ)</b>	792.89	1.97	21.19
<b>Ròng</b>	-122.05	9.29	-15.86

**THỊ TRƯỜNG HỘTL**

	Đóng cửa	Thay đổi	%Chg
<b>VN30-Index</b>	1228.2	-12.87	-1.04
<b>VN30F2210</b>	1219.60	-13.10	-1.06
<b>VN30F2211</b>	1217.50	-13.50	-1.10
<b>VN30F2212</b>	1217.00	-13.00	-1.06
<b>VN30F2303</b>	1215.50	-12.40	-1.01

**Diễn biến thị trường:**

- Không chỉ thị trường trong nước diễn biến chung của chứng khoán toàn cầu là chờ đợi thông tin từ Fed. Ngoài con số mà Fed đưa ra, nhà đầu tư còn quan tâm đến đường đi của lãi suất, các chuyên gia kinh tế trong cuộc khảo sát của Bloomberg dự báo ít "căng" hơn dự báo của thị trường, thậm chí các chuyên gia cho rằng sau lần tăng lãi suất tháng 9, các lần tăng đến cuối năm sẽ giảm dần sẽ là tín hiệu hỗ trợ cho thị trường. Chỉ số Vn-Index đang được hỗ trợ bởi ngưỡng tâm lý 1.200 điểm, áp lực bán trong 2 phiên vừa qua đã giảm và thị trường đều có nhịp hồi trong phiên chiều. Có thể nhà đầu tư cho rằng lực cản quan trọng đối với thị trường trong ngắn hạn sắp được gỡ bỏ và khả năng thị trường sẽ tăng điểm sau phiên họp của Fed.

**Tin tức thế giới:**

- Ngân hàng Phát triển châu Á (ADB) ngày 21/9 cắt giảm dự báo tăng trưởng các nền kinh tế đang phát triển ở khu vực châu Á trong năm 2022 và 2023, trong bối cảnh một loạt thách thức gia tăng gồm chính sách tiền tệ ngày càng thắt chặt, ảnh hưởng của chiến tranh Nga-Ukraine và phong toả chống Covid-19 ở Trung Quốc. Báo cáo Triển vọng Phát triển châu Á (Asian Development Outlook) của ADB dự báo nhóm các nền kinh tế đang phát triển ở châu Á, bao gồm Trung Quốc và Ấn Độ, đạt tăng trưởng tổng sản phẩm trong nước (GDP) 4,3% trong năm nay, sau khi đã cắt giảm dự báo còn 4,6% trong tháng 7 từ mức 5,2% trong tháng 4. Về năm 2023, ADB dự báo nền kinh tế khu vực tăng trưởng 4,9%, thấp hơn mức dự báo tăng 5,3% đưa ra hồi tháng 4 và 5,2% đưa ra hồi tháng 7. "Kể từ báo cáo Triển vọng Phát triển châu Á hồi tháng 4, những trở ngại đã tăng lên nhiều", hãng tin Reuters dẫn lời chuyên gia kinh tế trưởng Albert Park của ADB. "Việc Cục Dự trữ Liên bang Mỹ (Fed) và các ngân hàng trung ương khác tiếp tục thắt chặt chính sách tiền tệ đang gây suy giảm nhu cầu trên toàn cầu và khiến các thị trường tài chính biến động mạnh".

**Nhận định thị trường HỘTL:**

- Áp lực bán lớn xuất hiện ngay từ khi thị trường mở cửa và mạnh dần lên trong phiên chiều đã khiến cả 4 HỘTL đóng cửa giảm từ 12,4 đến 13,5 điểm. Cụ thể, VN30F2210 giảm 1,1% xuống mức 1.219,6 điểm, hiện đang thấp hơn 8,6 điểm so với chỉ số cơ sở VN30. Trong khi đó, tổng thanh khoản thị trường phiên hôm nay tăng 29,88% so với phiên liền trước, đạt 297.088 hợp đồng được khớp lệnh trong phiên.

## NHÓM NGÀNH

	%Chg	YTD
Tiện ích	-0.58	-0.46
Tài chính	-1.12	-24.73
Công nghiệp	-0.33	-32.57
Hàng TD thiết yếu	-0.31	-10.99
Nguyên vật liệu	-0.48	-34.31
Hàng TD không thiết yếu	-1.51	2.48
Năng lượng	1.32	-17.14
Y tế	0.00	-7.50
Công nghệ thông tin	-1.26	6.06
Bất động sản	-0.90	-27.41

## Top CP tác động tăng lên VNIndex

Mã	Đóng cửa	%Chg	Đóng góp vào Index
VNM	76.90	1.45	0.59
PGV	25.70	2.59	0.19
BVH	55.10	1.29	0.13
BHN	54.00	2.86	0.09
PVD	22.35	2.76	0.09

## Top CP tác động giảm lên VNIndex

Mã	Đóng cửa	%Chg	Đóng góp vào Index
VIC	63.10	-1.25	-0.76
VHM	58.30	-1.02	-0.65
MWG	70.00	-2.37	-0.61
VPB	29.50	-1.67	-0.56
CTG	25.55	-1.73	-0.54

## Top NĐTNN mua ròng trên HSX

Mã	Đóng cửa	%Chg	GT ròng (tỷ VNĐ)
VNM	76.90	1.45	39.03
DCM	35.95	-0.14	22.00
HPG	22.90	-0.43	18.17
FUESSVFL	16.48	0.43	11.22
DGC	95.00	-1.35	8.24

## Top NĐTNN bán ròng trên HSX

Mã	Đóng cửa	%Chg	GT ròng (tỷ VNĐ)
VHM	58.30	-1.02	-47.41
VND	18.50	-1.60	-42.76
KDH	31.45	-5.84	-31.45
DXG	24.90	-0.20	-24.58
NLG	36.55	-1.48	-24.40

## NHẬN ĐỊNH THỊ TRƯỜNG: THANH KHOẢN XUỐNG THẤP KỶ LỤC TRƯỚC KỶ HỌP CỦA FED !

Thị trường chứng khoán toàn cầu thận trọng trước khi Fed công bố quyết định lãi suất, trong khi chứng khoán khu vực Châu Á đóng cửa giảm điểm thì thị trường Châu Âu mở cửa và các hợp đồng tương lai trên thị trường Mỹ vẫn tăng nhẹ.

Fed đã khởi động cuộc họp chính sách tiền tệ định kỳ kéo dài 2 ngày và cuộc họp này sẽ kết thúc vào khoảng đầu giờ chiều ngày thứ Tư theo giờ Mỹ, tức rạng sáng ngày thứ Năm theo giờ Việt Nam. Các hợp đồng lãi suất tương lai ở Phố Wall đang phản ánh khả năng 81% Fed áp dụng bước nhảy lãi suất 0,75 điểm phần trăm trong lần họp này. Khả năng tăng lãi suất tròn 1 điểm phần trăm là 19%.

Thị trường trong nước điều chỉnh trở lại khi tâm lý nhà đầu tư có phần thận trọng trước phiên họp từ Fed. Thanh khoản khớp lệnh sàn HOSE xuống thấp nhất 2 năm khi không có dòng cổ phiếu dẫn dắt. Điểm tích cực kể từ khi áp dụng T+2,5 là trong 2 phiên vừa qua thị trường đều hồi trong phiên chiều sau nhịp giảm cuối phiên sáng. Dừng lúc đóng cửa, chỉ số VN-Index giảm 8,38 điểm (-0,69%) còn 1.210,55 điểm, bên cạnh đó chỉ số VN30 cũng sụt 12,87 điểm (-1,04%) xuống 1.228,2 điểm. Độ rộng thị trường nghiêng về bên bán, toàn thị trường có 123 mã tăng/207 mã giảm, ở rổ VN30 chỉ có 3 mã tăng trong khi có tới 26 mã giảm. Nhóm midcap và smallcap cũng giảm lần lượt 0,58% và 0,38%.

Các cổ phiếu lớn gây áp lực lên thị trường phiên này là: VIC (-1,25%), VHM (-1,02%), MWG (-2,37%), VPB (-1,67%), CTG (-1,73%),... đã lần lượt giảm giá ở các cổ phiếu lớn khác như: VNM (+1,45%), PGV (+2,59%), BVH (+1,29%), BHN (+2,86%), PVD (+2,76%),...

Thanh khoản khớp lệnh sàn HOSE còn 7.523 tỷ đồng so với mức mức 9.559 tỷ đồng ở phiên hôm qua và mức bình quân 11.600 tỷ đồng của tuần trước. Tổng cộng có 326 triệu cổ phiếu được chuyển nhượng thành công so với mức bình quân 529 triệu cổ phiếu 10 ngày trước đó.

Khối ngoại quay đầu bán ròng 121 tỷ đồng trên sàn HOSE. Lực bán tập trung ở các cổ phiếu như: VHM, VND, KDH, DXG, NLG,... Ở chiều ngược lại, FUESSVFL, VNM, DCM, HPG, DGC,... là những cổ phiếu/chứng chỉ quỹ được nhà đầu tư nước ngoài mua ròng trong phiên này.

Tóm lại, không chỉ thị trường trong nước diễn biến chung của chứng khoán toàn cầu là chờ đợi thông tin từ Fed. Ngoài con số mà Fed đưa ra, nhà đầu tư còn quan tâm đến đường đi của lãi suất, các chuyên gia kinh tế trong cuộc khảo sát của Bloomberg dự báo ít "căng" hơn dự báo của thị trường, thậm chí các chuyên gia cho rằng sau lần tăng lãi suất tháng 9, các lần tăng đến cuối năm sẽ giảm dần sẽ là tín hiệu hỗ trợ cho thị trường. Chỉ số Vn-Index đang được hỗ trợ bởi ngưỡng tâm lý 1.200 điểm, áp lực bán trong 2 phiên vừa qua đã giảm và thị trường đều có nhịp hồi trong phiên chiều. Có thể

nhà đầu tư cho rằng lực cản quan trọng đối với thị trường trong ngắn hạn sắp được gỡ bỏ và khả năng thị trường sẽ tăng điểm sau phiên họp của Fed.

## Đồ thị kỹ thuật VNINDEX



VNINDEX Index (Vietnam Ho Chi Minh Stock Index / VN-Index) Đồ thị kỹ thuật VNINDEX Daily 02JAN2020-21SEP2022

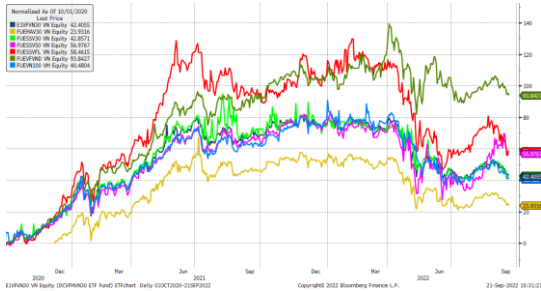
Copyright© 2022 Bloomberg Finance L.P.

21-Sep-2022 15:30:27

## Chỉ số tham chiếu

	Đóng cửa	%Chg	YTD
<b>VN30 Index</b>	1228.2	-1.04	-20.02
<b>VNX50 Index</b>	1971.66	-0.91	-25.33
<b>VN FinLead</b>	1605.16	-1.23	-26.38
<b>VN Diamond</b>	1827.08	-1.14	-7.39
<b>VN100 Index</b>	1185.93	-0.90	-22.20

## Diễn biến các Quỹ ETF nội địa YTD



## ETFs nội địa

	Đóng cửa	%Chg	KLGD
<b>E1VFN30</b>	20.72	-1.00	82,700
<b>FUEMAV30</b>	14.5	-0.82	66,100
<b>FUESSV30</b>	15.3	0.39	2,800
<b>FUESSV50</b>	20.25	0.50	3,800
<b>FUESSVFL</b>	16.48	0.43	65,800
<b>FUEVFN30</b>	26.13	-0.76	904,000
<b>FUEVN100</b>	15.79	-0.69	64,400

## Dòng vốn NĐTNN qua ETFs nội

+/- Dòng vốn (tỷ đồng)	1 ngày	YTD
<b>E1VFN30</b>	0.15	-953.55
<b>FUEMAV30</b>	0.05	-27.45
<b>FUESSV30</b>	-0.03	0.72
<b>FUESSV50</b>	0.00	-5.89
<b>FUESSVFL</b>	11.22	1,354.51
<b>FUEVFN30</b>	-4.54	4,910.03
<b>FUEVN100</b>	-0.52	-166.17

## Dòng vốn NĐTNN qua ETFs ngoại

+/- Dòng vốn (tr. USD)	1 ngày	YTD
<b>VanEck Vectors VN</b>	0.00	-42.65
<b>Xtrackers FTSE VN</b>	0.00	8.44
<b>Fubon FTSE VN</b>	0.00	243.89
<b>Premia MSCI VN</b>	0.00	1.79
<b>Kim KINDEX VN VN30</b>	0.00	7.99
<b>DCVMVN30 ETF Fund</b>	0.00	-58.52
<b>Asian Growth CUBS</b>	0.00	0.00

Nguồn: Bloomberg

## Xu hướng dòng vốn ETFs

Thị trường gặp áp lực bán mạnh xuyên suốt phiên giao dịch hôm nay, do đó khiến các chỉ số chính khép phiên trong sắc đỏ. Cụ thể, VN30 Index đóng cửa giảm 1,04%, VN100 Index đóng cửa giảm 0,9%, VN Finlead đóng cửa giảm 1,23% và VN Diamond đóng cửa giảm 1,14%.

Trong khi đó, các chứng chỉ quỹ ETFs lại ghi nhận diễn biến trái chiều đôi chút. Cụ thể, E1VFN30 tham chiếu VN30 index đóng cửa giảm 1%, FUEVFN30 tham chiếu VN Diamond đóng cửa giảm 0,76% trong khi FUESSVFL tham chiếu VN Finlead đóng cửa tăng 0,43%.

Tổng khối lượng giao dịch ETFs trên thị trường giảm 79,18% so với phiên liền trước, đạt hơn 1,18 triệu chứng chỉ quỹ được khớp lệnh trong phiên, tương đương tổng giá trị khoảng 28,45 tỷ đồng. Trong đó thanh khoản tập trung chủ yếu ở E1VFN30 (1,72 tỷ đồng) và FUEVFN30 (23,58 tỷ đồng)...

Giao dịch khối ngoại phiên này diễn biến khả quan hơn khi nhà đầu tư nước ngoài quay lại mua ròng với 6,34 tỷ đồng qua kênh ETFs nội trong phiên giao dịch hôm nay. Lực mua tập trung chủ yếu vào FUESSVFL (+11,22 tỷ đồng), E1VFN30 (+0,15 tỷ đồng)...

## THỊ TRƯỜNG THẾ GIỚI

Chỉ số	Điểm số	%Chg	YTD
Dow Jones	30,706.2	-1.01	-15.50
S&P500	3,855.9	-1.13	-19.10
VIX	27.6	1.44	59.99
DJ Futures	30,812.0	0.04	-14.95
S&P Futures	3,874.3	0.04	-18.58
Nikkei 225	27,313.1	-1.36	-5.14
KOSPI	2,347.2	-0.87	-21.17
Shanghai	3,117.2	-0.17	-14.36
Hang Seng	18,444.6	-1.79	-21.17
ASX	6,700.2	-1.56	-10.00
FTSE 100	7,233.7	0.57	-2.04
DAX	12,622.0	-0.39	-20.54
CAC40	5,964.6	-0.25	-16.61

## THỊ TRƯỜNG HÀNG HÓA

	Giá (USD)	%Chg	YTD
Vàng	1671.31	0.39	-8.63
Dầu WTI	86.25	2.75	14.68
Dầu Brent	93.1	2.74	19.70

## THỊ TRƯỜNG NGOẠI TỆ

	Giá	%Chg	YTD
BBDXY*	1317.73	0.37	12.29
USD/JPY	143.74	0.01	-19.94
USD/CNY	7.0515	-0.47	-9.86
EUR/USD	0.9906	-0.65	-12.88
GBP/USD	1.1338	-0.38	-16.21

(\*) Bloomberg Dollar Spot Index

## Tin tức thế giới: ADB hạ dự báo tăng trưởng kinh tế châu Á, giữ nguyên dự báo về Việt Nam.

Ngân hàng Phát triển châu Á (ADB) ngày 21/9 cắt giảm dự báo tăng trưởng các nền kinh tế đang phát triển ở khu vực châu Á trong năm 2022 và 2023, trong bối cảnh một loạt thách thức gia tăng gồm chính sách tiền tệ ngày càng thắt chặt, ảnh hưởng của chiến tranh Nga-Ukraine và phong toả chống Covid-19 ở Trung Quốc.

Báo cáo Triển vọng Phát triển châu Á (Asian Development Outlook) của ADB dự báo nhóm các nền kinh tế đang phát triển ở châu Á, bao gồm Trung Quốc và Ấn Độ, đạt tăng trưởng tổng sản phẩm trong nước (GDP) 4,3% trong năm nay, sau khi đã cắt giảm dự báo còn 4,6% trong tháng 7 từ mức 5,2% trong tháng 4.

Về năm 2023, ADB dự báo nền kinh tế khu vực tăng trưởng 4,9%, thấp hơn mức dự báo tăng 5,3% đưa ra hồi tháng 4 và 5,2% đưa ra hồi tháng 7. "Kể từ báo cáo Triển vọng Phát triển châu Á hồi tháng 4, những trở ngại đã tăng lên nhiều", hãng tin Reuters dẫn lời chuyên gia kinh tế trưởng Albert Park của ADB. "Việc Cục Dự trữ Liên bang Mỹ (Fed) và các ngân hàng trung ương khác tiếp tục thắt chặt chính sách tiền tệ đang gây suy giảm nhu cầu trên toàn cầu và khiến các thị trường tài chính biến động mạnh".

Ông Park cảnh báo rằng một cuộc suy thoái sâu của kinh tế toàn cầu có thể gây suy giảm nghiêm trọng nhu cầu đối với hàng hoá xuất khẩu của khu vực.

Theo dự báo mới nhất của ADB, nền kinh tế Trung Quốc sẽ tăng trưởng 3,3% trong năm nay, giảm nhiều so với mức dự báo tăng trưởng 4% đưa ra hồi tháng 7 và 5% đưa ra hồi tháng 4. Năm tới, ADB dự báo nền kinh tế lớn thứ nhì thế giới tăng trưởng 4,5%, so với mức dự báo tăng 4,8% đưa ra hồi tháng 7.



Ảnh minh họa - Ảnh: Bloomberg.

Đông Nam Á và Trung Á được ADB nâng triển vọng tăng trưởng kinh tế, với mức tăng dự báo của năm 2022 của hai khu vực tương ứng lần lượt là 5,1% và 3,9%.

ADB duy trì dự báo tăng trưởng kinh tế Nam Á ở mức 6,5%, bất chấp dự báo tăng trưởng của Ấn Độ bị cắt giảm và Sri Lanka đang chìm trong khủng hoảng kinh tế.

Đối với Việt Nam, dự báo tăng trưởng kinh tế năm 2022 và 2023 đều được ADB giữ nguyên trong 3 Báo cáo Triển vọng Phát triển châu Á gần nhất. Theo đó, định chế có trụ sở ở Manila, Philippines dự báo GDP Việt Nam sẽ tăng trưởng 6,5% trong năm nay và tăng 6,7% trong năm tới.

Với mức dự báo tăng trưởng như vậy, Việt Nam sẽ là nền kinh tế có mức tăng trưởng mạnh nhất ở Đông Nam Á trong năm 2022 và 2023. Trong báo cáo mới nhất, mức tăng trưởng của toàn khu vực Đông Nam Á được ADB dự báo ở mức 5,1% trong năm nay và 5% trong năm tới.

Dự báo của ADB phản ánh sự lạc quan tương đối của các tổ chức quốc tế về triển vọng kinh tế Việt Nam. Mới đây, công ty đánh giá tín nhiệm hàng đầu thế giới Moody's Investors Service nâng xếp hạng tín nhiệm quốc gia dài hạn của Việt Nam từ mức Ba3 lên mức Ba2, triển vọng Ổn định. Việc tổ chức Moody's nâng định mức tín nhiệm quốc gia của Việt Nam trong bối cảnh toàn cầu nhiều biến động và thách thức là hết sức tích cực, thể hiện sự đánh giá cao của cộng đồng quốc tế về các nỗ lực của Việt Nam.

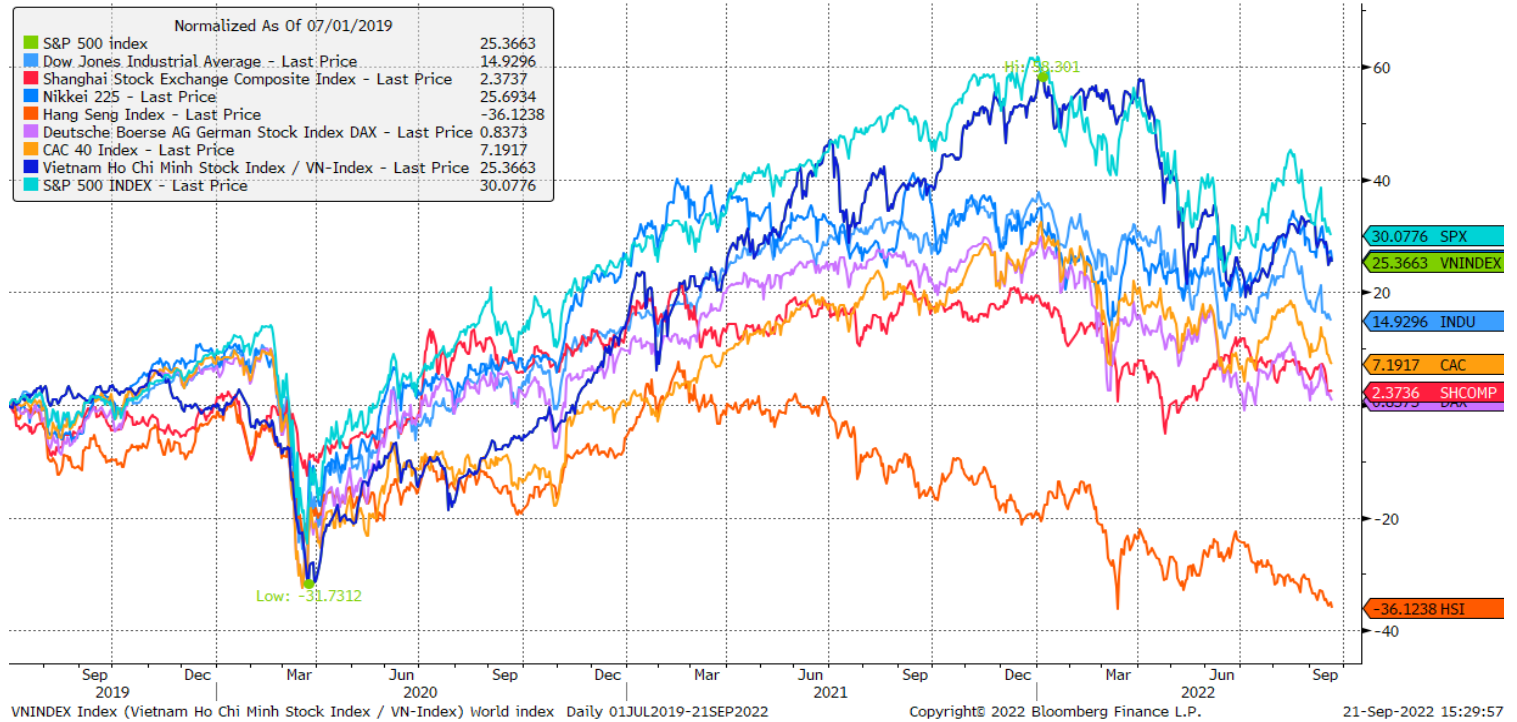
Theo báo cáo của ADB, lạm phát bình quân tại các nền kinh tế đang phát triển ở châu Á năm nay sẽ là 4,5%, tăng từ mức dự báo 3,7% đưa ra hồi tháng 4 và 4,2% đưa ra hồi tháng 7. Dự báo lạm phát cho năm 2023 là 4%, so với mức 3,1% đưa ra hồi tháng 4 và 3,5% đưa ra hồi tháng 7.

Dự báo lạm phát của Việt Nam không thay đổi qua 3 lần báo cáo của ADB, duy trì ở mức 3,8% cho năm 2022 và 4% cho năm 2023.

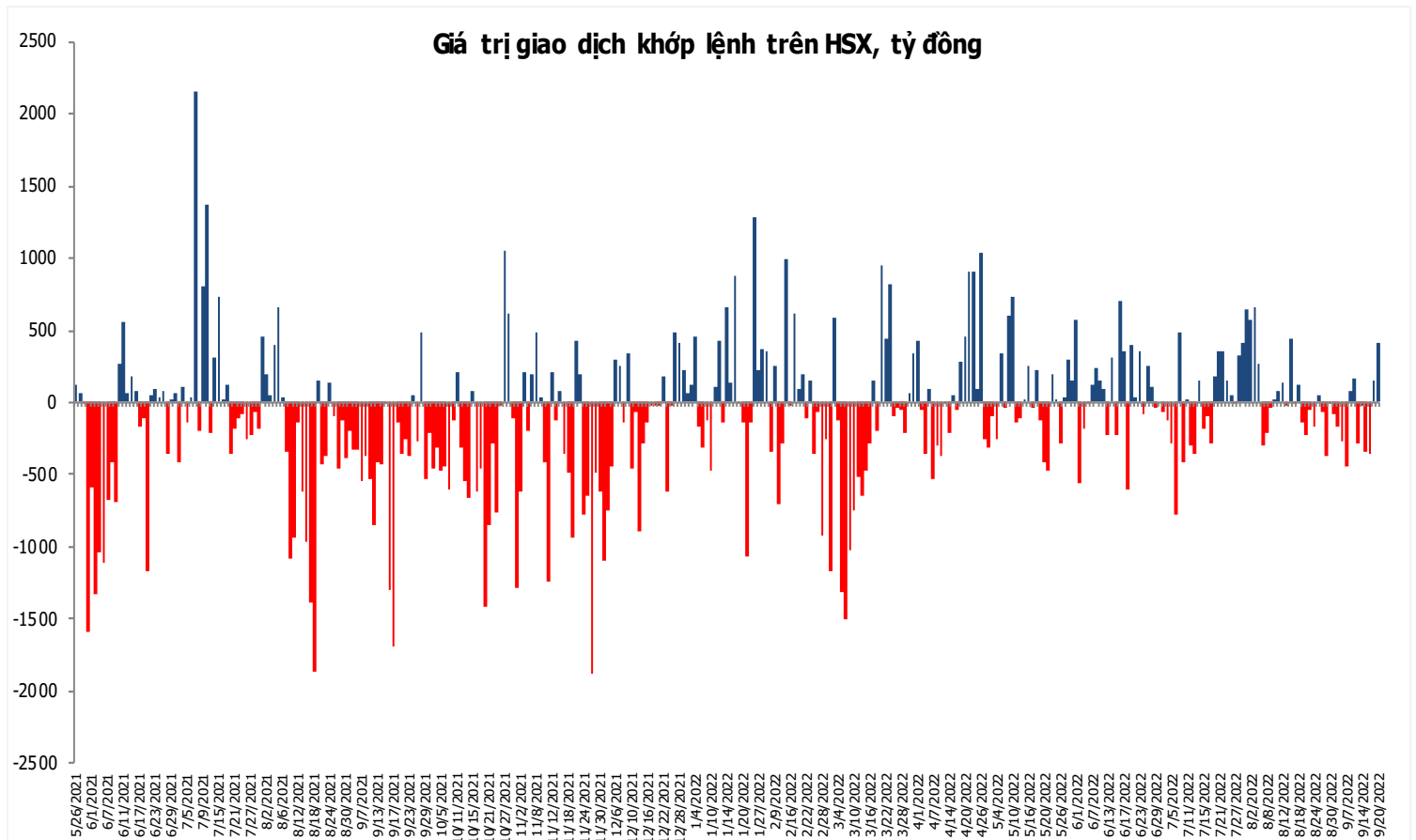
*Nguồn: Bloomberg.*

## Đồ thị so sánh VNINDEX và các thị trường quốc tế

Stock Market Index - Major World Indices



## Đồ thị giá trị mua/bán ròng khớp lệnh của NĐTNN trên sàn HSX



Liên hệ Phòng nghiên cứu khách hàng cá nhân:

Trần Hoàng Sơn	Trưởng bộ phận/Kiểm soát	<a href="mailto:son.tranhoang@mbs.com.vn">son.tranhoang@mbs.com.vn</a>
Ngô Quốc Hưng	Chuyên Viên Nghiên cứu cao cấp	<a href="mailto:hung.ngoquoc@mbs.com.vn">hung.ngoquoc@mbs.com.vn</a>
Phạm Văn Quỳnh	Chuyên viên Nghiên cứu	<a href="mailto:quynh.phamvan@mbs.com.vn">quynh.phamvan@mbs.com.vn</a>
Nguyễn Quỳnh Hoa	Chuyên viên Nghiên cứu	<a href="mailto:hoa.nguyenquynh@mbs.com.vn">hoa.nguyenquynh@mbs.com.vn</a>
Nguyễn Hòa Hợp	Chuyên viên Nghiên cứu	<a href="mailto:hop.nguyenhoa@mbs.com.vn">hop.nguyenhoa@mbs.com.vn</a>
Đặng Duy Việt	Chuyên viên Nghiên cứu	<a href="mailto:viet.dangduy@mbs.com.vn">viet.dangduy@mbs.com.vn</a>

**Hệ Thống Khuyến Nghị:** Hệ thống khuyến nghị của MBS được xây dựng dựa trên mức chênh lệch của giá mục tiêu 12 tháng và giá cổ phiếu trên thị trường tại thời điểm đánh giá

Xếp hạng	Khi (giá mục tiêu – giá hiện tại)/giá hiện tại
MUA	$\geq 20\%$
KHẢ QUAN	Từ 10% đến 20%
PHÙ HỢP THỊ TRƯỜNG	Từ -10% đến +10%
KÉM KHẢ QUAN	Từ -10% đến -20%
BÁN	$\leq -20\%$

## CÔNG TY CỔ PHẦN CHỨNG KHOÁN MB (MBS)

Được thành lập từ tháng 5 năm 2000 bởi Ngân hàng TMCP Quân đội (MB), Công ty CP Chứng khoán MB (MBS) là một trong 5 công ty chứng khoán đầu tiên tại Việt Nam, Sau nhiều năm không ngừng phát triển, MBS đã trở thành một trong những công ty chứng khoán hàng đầu Việt Nam cung cấp các dịch vụ bao gồm: môi giới, nghiên cứu và tư vấn đầu tư, nghiệp vụ ngân hàng đầu tư, và các nghiệp vụ thị trường vốn. Mạng lưới chi nhánh và các phòng giao dịch của MBS đã được mở rộng và hoạt động có hiệu quả tại nhiều thành phố trọng điểm như Hà Nội, TP, HCM, Hải Phòng và các vùng chiến lược khác. Khách hàng của MBS bao gồm các nhà đầu tư cá nhân và tổ chức, các tổ chức tài chính và doanh nghiệp. Là thành viên Tập đoàn MB, MBS có nguồn lực lớn về con người, tài chính và công nghệ để có thể cung cấp cho Khách hàng các sản phẩm và dịch vụ phù hợp mà rất ít các công ty chứng khoán khác có thể cung cấp.

### MBS tự hào được nhìn nhận là:

- Công ty môi giới hàng đầu, đứng đầu thị phần môi giới từ năm 2009.
- Công ty nghiên cứu có tiếng nói trên thị trường với đội ngũ chuyên gia phân tích có kinh nghiệm, cung cấp các sản phẩm nghiên cứu về kinh tế và thị trường chứng khoán;
- Nhà cung cấp đáng tin cậy các dịch vụ về nghiệp vụ ngân hàng đầu tư cho các công ty quy mô vừa.

**Tuyên bố miễn trách nhiệm:** Bản quyền năm 2022 thuộc về Công ty CP Chứng khoán MB (MBS). Những thông tin sử dụng trong báo cáo được thu thập từ những nguồn đáng tin cậy và MBS không chịu trách nhiệm về tính chính xác của chúng. Quan điểm thể hiện trong báo cáo này là của (các) tác giả và không nhất thiết liên hệ với quan điểm chính thức của MBS. Không một thông tin cũng như ý kiến nào được viết ra nhằm mục đích quảng cáo hay khuyến nghị mua/bán bất kỳ chứng khoán nào. Báo cáo này không được phép sao chép, tái bản bởi bất kỳ cá nhân hoặc tổ chức nào khi chưa được phép của MBS.

### MBS HỢI SỞ

Tòa nhà MB, số 21 Cát Linh, Đống Đa, Hà Nội  
ĐT: + 84 24 7304 5688 - Fax: + 84 24 3726 2601  
Webiste: [www.mbs.com.vn](http://www.mbs.com.vn)