

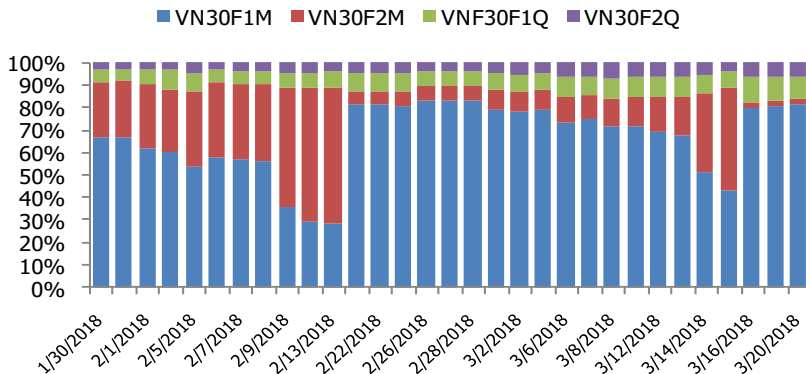
BIỂU ĐỒ VN30 TRONG NGÀY



THÔNG TIN MÃ HỢP ĐỒNG TƯƠNG LAI

MÃ	Ngày đáo hạn	Số ngày	Đóng cửa	+/- FV
VN30F1804	19/04/2018	30	1132	6.75
VN30F1805	17/05/2018	58	1141.2	1.82
VN30F1806	21/06/2018	93	1146.3	2.08
VN30F1809	20/09/2018	184	1168.8	-6.37

TỶ TRỌNG VỊ THỂ MỞ GIỮA CÁC KỲ HẠN



DIỄN BIẾN THỊ TRƯỜNG

- Diễn biến giao dịch thận trọng đã quay trở lại khi cả hai chỉ số VN-Index và VN30 đều dao động với nền nhỏ và xuất hiện tín hiệu suy yếu nhẹ về cuối phiên. Đóng cửa VN-Index chỉ duy trì tăng nhẹ khi dừng ở mức 1.159,39 điểm (+0,17; 0,01%), trong khi đó VN30 có tín hiệu tích cực hơn với mức tăng 3,93 điểm (+0,35%) dừng ở mức 1.134,19 điểm. Tuy nhiên, thanh khoản thị trường tiếp tục trong xu hướng suy giảm.
- Ảnh hưởng giảm điểm của TTCK thế giới cùng áp lực bán rông của NĐTNN là yếu tố tác động mạnh đến diễn biến giao dịch ngắn hạn. Đây là phiên bán rông khá mạnh với tổng giá trị rông hơn 320 tỷ trên HSX, trong đó riêng bán rông cổ phiếu là 168,6 tỷ đồng tập trung vào các cổ phiếu lớn như VNM, VJC, HDB, DIG... Thị trường tiếp tục giao dịch trong xu hướng phân hóa mạnh và giằng co và mức tăng điểm phiên hôm nay được duy trì bởi một số ít cổ phiếu vốn hóa lớn như ROS, MSN, MWG, CTD, SAB...
- Mức độ tăng điểm của các chỉ số VN-Index và VN30 chững lại và hẹp dần ảnh hưởng khá lớn đến thị trường phái sinh. Diễn biến như phiên hôm trước, nhà đầu tư giao dịch khá thận trọng khi cả 4 HĐTL đóng cửa chỉ tăng từ 0,9 đến 2,4 điểm, tiếp tục thấp hơn mức tăng 3,93 điểm của chỉ số cơ sở. Cụ thể, VN30F1804 chỉ tăng 0,08% đạt 1.132 điểm, hiện đang thấp hơn 2,19 điểm so với VN30. Điểm tích cực là thanh khoản HĐTL tăng nhẹ 8,65% so với phiên trước với 16.767 hợp đồng được khớp lệnh tập trung chính vào hợp đồng VN30F1804 trong khi 3 hợp đồng còn lại đều giảm.
- Về kỹ thuật, chỉ số VN30 xuất hiện tín hiệu điều chỉnh khi chạm dải Bollinger band trên và vùng kháng cự theo Fibonacci là R1: 1.135 điểm, R2: 1.140 điểm và R3: 1.149 điểm. Hiện tại, xu hướng tăng ngắn hạn vẫn đang được củng cố tuy nhiên chỉ số có thể điều chỉnh hoặc xuất hiện dao động với biên độ lớn trong phiên khi gặp các vùng kháng cự mạnh này.

CHIẾN LƯỢC ĐẦU TƯ

Chiến lược giao dịch trong ngày

Mở vị thế Short nếu VN30 chạm quanh vùng cản mạnh 1.135 – 1.140 và xuất hiện tín hiệu suy yếu. Stoploss nếu VN30 vượt mạnh qua vùng 1.145 điểm. Vị thế Long có thể tham gia tại vùng hỗ trợ trụ vững trên hỗ trợ S1: 1.120 và S2: 1.125 điểm. Chốt lời quanh vùng kỳ vọng 1.130 – 1.140. Stoploss nếu VN30 thủng 1.115

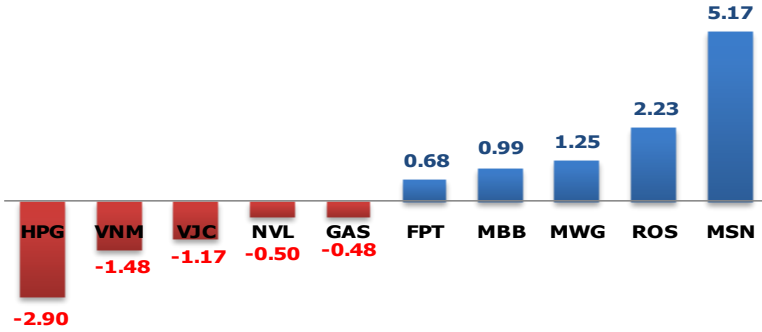
Chiến lược giao dịch ngắn hạn

Với xu hướng tăng tiếp tục củng cố, NĐT có thể tiếp tục ưu tiên cho vị thế Long trong ngắn hạn tại các vùng hỗ trợ của VN30 như S1: 1.112 điểm đến S2: 1.120 điểm. Vị thế Bán chỉ xem xét nếu VN30 suy yếu quanh vùng 1.135 điểm – 1.145 điểm

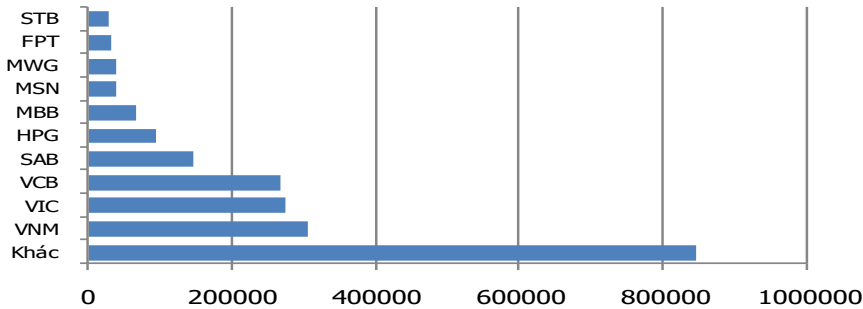
Chiến lược giao dịch trung hạn

Kỳ vọng xu hướng vượt đỉnh có thể diễn ra, với mức kháng cự kỳ vọng VN30 là 1.166 – 1.189 điểm. Trong trường hợp hỗ trợ mạnh ngắn hạn 1.112 không bị vi phạm.

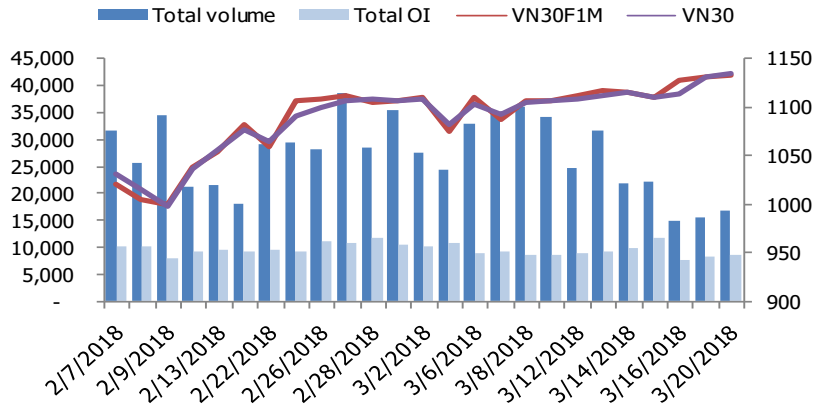
MÃ ẢNH HƯỞNG LỚN NHẤT TỚI VN30 INDEX



TOP 10 CỔ PHIẾU VỐN HÓA TRONG VN30



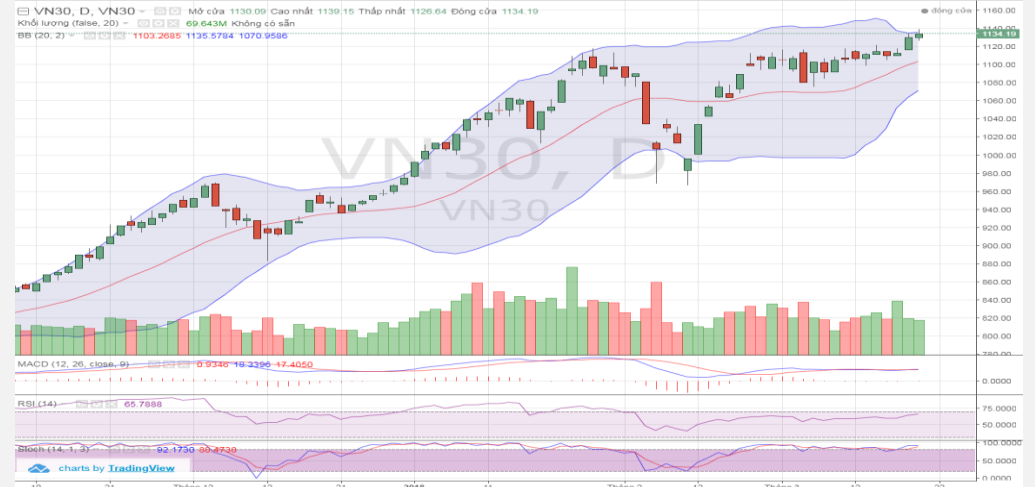
DIỄN BIẾN THANH KHOẢN HẾT L



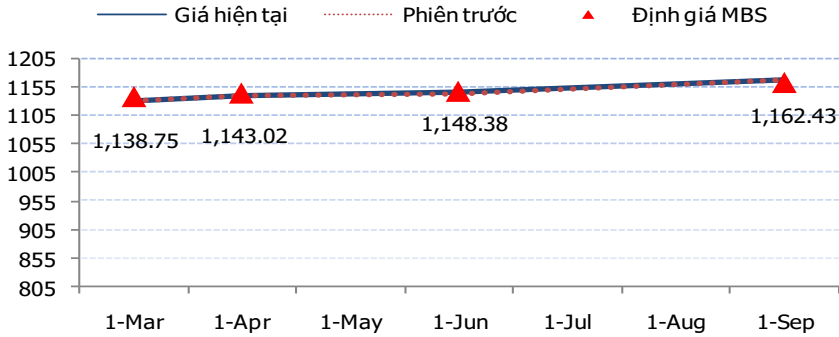
NHẬN ĐỊNH CHỈ SỐ VN30

- Áp lực chốt lời đầu phiên khiến phần lớn cổ phiếu chìm trong sắc đỏ và VN-Index giảm hơn 5 điểm, ngân hàng – nhóm cổ phiếu dẫn dắt trong thời gian qua vẫn là nhóm gặp áp lực chốt lời lớn nhất. Dù vậy, nhiều cổ phiếu lớn đã hồi phục xanh trở lại, cùng với ROS đẩy VN30-Index tăng điểm. Bước sang phiên chiều, áp lực bán tăng mạnh và khiến đà tăng của chỉ số bị thu hẹp lại đáng kể. Cụ thể, các cổ phiếu vốn hóa lớn như VNM, HPG, PVD, GAS, BVH... đều giảm giá khá sâu và tạo ra áp lực lớn lên thị trường. Ở chiều ngược lại, sắc xanh vẫn duy trì khá vững trên nhiều cổ phiếu vốn hóa lớn khác, đặc biệt là một số cổ phiếu ngân hàng như BID, MBB, VPB...giúp duy trì sắc xanh của chỉ số.
- Chốt phiên, chỉ số VN30 tăng 3,93 điểm (+0,35%) lên 1.134,19 điểm. Số mã giảm giá chiếm ưu thế với 17 mã. Khối lượng giao dịch của nhóm VN30 đạt 69,64 triệu cổ phiếu tương ứng giá trị 3.268 tỷ đồng.
- Nhà đầu tư nước ngoài bán ròng với giá trị 324,05 tỷ đồng trên HSX, trong đó họ bán ròng chứng chỉ quỹ E1VFN30 là 148 tỷ đồng. Trong đó, họ bán ròng các mã như DIG (-65,19 tỷ), HDB (-47,08 tỷ), VNM (-39,42 tỷ), VJC (-36,22 tỷ), STB (-27,84 tỷ), CTD (-17,62 tỷ), KBC (-17,62 tỷ)... Ở chiều ngược lại, họ mua ròng các mã như MSN (+45,08 tỷ), SSI (+31,64 tỷ), VIC (+16,35 tỷ),...

ĐỒ THỊ KỸ THUẬT VN30



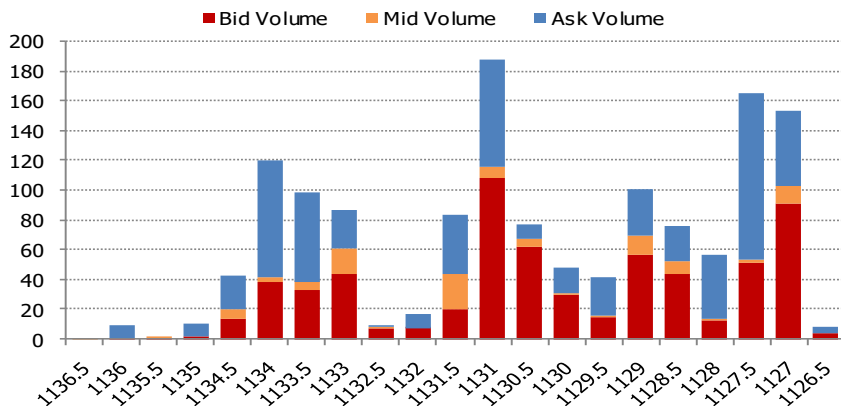
ĐƯỜNG CONG GIÁ HĐTTL CÁC KỲ HẠN



DIỄN BIẾN CHỈ SỐ HĐTTL CÁC KỲ HẠN

Hợp đồng	Chỉ số	%+/- Chỉ số	KLGD	%+/- KLGD	Vị thế mở cuối ngày	%+/- OI
VN30F180	1132	0.08	16,426	10.28	6994	7.34
VN30F1805	1141.2	0.10	244	- 22.54	234	1.30
VN30F1806	1146.3	0.17	65	- 52.21	828	-0.84
VN30F1809	1168.8	0.21	32	- 62.79	546	0.18
Tổng			16,767	8.65	8,602	5.84

DIỄN BIẾN THANH KHOẢN THEO TỪNG MỨC GIÁ VN30F1804



NHẬN ĐỊNH DIỄN BIẾN GIAO DỊCH HĐTTL

- Những diễn biến không mấy tích cực của thị trường thế giới ngày hôm qua đã ảnh hưởng đến tâm lý nhà đầu tư khi thị trường HĐTTL mở cửa phiên giao dịch ngày hôm nay. Tuy nhiên không lâu sau đó, thị trường đã tìm lại sắc xanh. Cũng tương tự như phiên hôm trước, nhà đầu tư giao dịch khá thận trọng khi cả 4 HĐTTL đóng cửa chỉ tăng từ 0,9 đến 2,4 điểm, tiếp tục thấp hơn mức tăng 3,93 điểm của chỉ số cơ sở. Cụ thể, VN30F1804 chỉ tăng 0,08% đạt 1.132 điểm, hiện đang thấp hơn 2,19 điểm so với VN30. Hợp đồng VN30F1805 và VN30F1806 lần lượt tăng 0,1% và 0,17% lên 1.141,2 và 1.146,3 điểm. Theo đó, basis của hai hợp đồng này đạt -7,01 điểm và -12,11 điểm. VN30F1809 tăng 0,21% đạt 1.168,8 điểm, basis đạt -34,61 điểm.
- Với 16.767 hợp đồng được khớp lệnh trong phiên giao dịch ngày hôm nay, thanh khoản của thị trường tăng nhẹ 8,65% so với phiên trước. Trong đó, KLGD hợp đồng VN30F1804 tăng 10,28% đạt 16.426 hợp đồng. KLGD ba hợp đồng còn lại VN30F1805; VN30F1806 và VN30F1809 lần lượt đạt 244 hợp đồng (-22,54%); 65 hợp đồng (-52,21%) và 32 hợp đồng (-62,79%).
- Giá lý thuyết (FV) MBS tính toán tham khảo cho phiên giao dịch tới cho hợp đồng VN30F1804 là 1.138,75 điểm (cao hơn +6,75 điểm so với giá thị trường). Tương tự, giá lý thuyết tham khảo cho VN30F1805 là 1.143,02 điểm (+1,82 điểm), VN30F1806 là 1.148,38 điểm (+2,08 điểm), VN30F1809 là 1.162,43 điểm (-6,37 điểm).

ĐỒ THỊ KỸ THUẬT VN30F1M



DIỄN BIẾN CHỈ SỐ CHỨNG KHOÁN THẾ GIỚI

Chỉ số	Điểm số	Tăng giảm (%)	P/E	YTD
VN-index	1,159.39	0.01	20.93	17.80
Dow Jones	24,727.27	0.47	19.88	- 0.44
S&P 500	2,716.94	0.15	21.95	1.47
Nikkei 225	21,380.97	- 0.47	15.69	- 6.08
Shanghai	3,290.64	0.35	16.86	- 0.50
DAX	12,307.33	0.74	14.00	- 5.42
Vàng	1,311.00	- 0.07	-	0.73
Dầu WTI	63.42	2.19	-	3.48

LỊCH THÔNG TIN KINH TẾ VIỆT NAM VÀ THẾ GIỚI

	Kỳ trước	Dự báo	Thực tế
Thứ Sáu – 16/03/2018			
[EU] CPI T.2	1.2%	1.2%	1.1%
[US] Sản xuất Công nghiệp T.2	-0.3%	0.3%	1.1%
Thứ Ba – 20/03/2018			
[UK] CPI T.2	3.0%	2.8%	2.7%
[G20] Hội nghị G20	Các nước G20 đã thảo luận về các loại đồng tiền số và có thể coi tiền số là một loại tài sản chứ không phải một loại tiền tệ do thiếu những đặc tính của tiền tệ. Ngoài ra, Nhật bản đang kêu gọi các nước khác chú ý về những biến động mạnh trên thị trường tài chính trong thời gian gần đây.		
Thứ Tư – 21/03/2018			
[US] Dự trữ dầu thô tuần	5.0 triệu thùng		
[US] Biên bản họp FOMC			
Thứ Năm – 15/03/2018			
[EU] PMI Sản xuất CN	58.6	58.1	
[UK] Lãi suất NHTW Anh	0.50%	0.50%	

NHẬN ĐỊNH THỊ TRƯỜNG CHỨNG KHOÁN THẾ GIỚI

- Nhờ sự dẫn dắt của cổ phiếu nhóm ngành năng lượng, phiên hôm nay chứng khoán Mỹ đã bật tăng trở lại. S&P500 và Dow Jones đều tăng điểm, chỉ Nasdaq dù vẫn chịu ảnh hưởng từ lực kéo xuống của cổ phiếu công nghệ nhưng cũng đã tăng 0,27%. Lợi tức trái phiếu chính phủ tăng 3 điểm lên 2,88% trong bối cảnh thị trường gần như chắc chắn Fed sẽ tăng lãi suất trong cuộc họp tới đây. Dollar cao hơn mức tham chiếu 0,2%.
- Thị trường châu Âu cũng đã tìm lại được sắc xanh sau phiên đỏ lửa hôm trước. Bảng Anh quay đầu giảm sau khi số liệu mới công bố cho thấy mức lạm phát tháng 2 của nước này đang thấp hơn kỳ vọng. Trong khi đó tại châu Á, chỉ số chung tiếp tục giảm 0,2% mặc dù một vài thị trường lớn như Hong Kong đã phục hồi trở lại. Báo cáo mới nhất cho thấy Nhà Trắng sẽ áp dụng mức thuế mới với hàng hóa nhập khẩu từ Trung Quốc và khiến nước này thiệt hại đến 60 tỷ USD làm dấy lên lo ngại về chiến tranh thương mại giữa hai nước.
- Giá dầu thô giao sau tháng 4 phiên hôm nay tăng đến 2,4% đạt ngưỡng 63,5 USD/thùng.

NHẬN ĐỊNH CỔ PHIẾU BIẾN ĐỘNG MẠNH TRONG RỔ VN30

- MSN bất ngờ tăng giá mạnh và là cổ phiếu có tác động lớn tới trạng thái tăng điểm của VN30 ngày hôm nay, kết phiên MSN tăng 6.200 đồng/cp lên mức 100.500 đồng/cp. Với việc bứt phá mạnh mẽ, cổ phiếu MSN đang tiệm cận vùng đỉnh 104.000 đồng/cp được thiết lập vào 9/12/2011. Tính riêng từ đầu năm 2018 đến nay, cổ phiếu MSN đã tăng ~31,37% từ ngưỡng chỉ hơn 76.000 đồng. Về mặt kỹ thuật, giá MSN đang hướng lên các vùng kháng cự mạnh 100.000-105.000 đồng/cp và đó là thời điểm kiểm nghiệm cung cầu của cổ phiếu này, ngắn hạn Các nhóm MA quan trọng vẫn đi lên nên xu hướng được duy trì, các chỉ báo khác như MACD, MFI, Stochastic tiếp tục hướng lên là các tín hiệu hỗ trợ khả năng tăng giá của cổ phiếu này.



DANH MỤC CỔ PHIẾU TRONG VN30

Cổ phiếu	Ngành	Tỷ trọng (%)	Giá	+/- %	H-L	GTGD	Điểm tác động	P/E	P/E 2017	P/B
HPG	General Industrials	9.81	61,500	-2.54	2.28%	212.81	-2.90	11.10	10.54	2.89
VNM	Food Producers	9.11	209,000	-1.42	1.44%	144.18	-1.48	32.54	27.85	12.63
VIC	Real Estate Investment & Services	11.16	104,200	-0.19	2.43%	109.14	-0.24	58.04	34.52	9.26
VJC	Travel & Leisure	8.11	204,900	-1.25	1.96%	173.32	-1.17	24.69	18.98	19.38
MSN	Financial Services	7.38	100,500	6.57	6.57%	96.28	5.17	52.85	31.23	6.04
MBB	Banks	6.37	36,400	1.39	3.52%	311.80	0.99	18.62	13.62	2.35
MWG	Technology Hardware & Equipment	4.42	120,000	2.56	3.33%	80.62	1.25	16.75	14.00	6.44
FPT	Fixed Line Telecommunications	4.56	61,300	1.32	3.83%	180.32	0.68	11.08	14.76	2.85
SAB	Beverages	3.81	226,000	0.44	4.43%	20.06	0.19	32.88	29.10	9.78
STB	Banks	4.55	16,000	-0.31	0.94%	199.32	-0.16	42.15	132.23	1.27
VCB	Banks	4.67	74,000	-0.40	2.18%	135.80	-0.21	38.36	27.83	4.92
ROS	Construction & Materials	3.02	145,700	6.98	0.07%	76.65	2.23	154.55	NA	13.68
NVL	Real Estate Investment & Services	2.81	83,000	-1.54	7.23%	226.11	-0.50	24.44	17.14	5.42
SSI	Financial Services	2.34	41,050	0.12	3.22%	206.47	0.03	22.08	21.44	2.28
PLX	Oil & Gas Producers	1.74	85,500	-0.93	1.99%	79.77	-0.18	22.98	27.17	5.09
GAS	Oil & Gas Producers	2.11	126,000	-1.95	2.38%	79.16	-0.48	27.25	25.80	6.07
CTG	Banks	2.35	36,000	-0.83	1.96%	351.94	-0.22	17.85	19.19	2.16
REE	Industrial Engineering	1.28	39,300	-0.25	2.31%	32.14	-0.04	8.85	7.72	1.52
SBT	Food Producers	1.08	18,500	3.35	4.19%	125.14	0.40	14.15	NA	1.50
GMD	Industrial Transportation	0.84	30,300	-0.66	1.85%	39.49	-0.06	16.09	8.72	1.42
CII	Construction & Materials	1.04	32,250	-2.27	2.18%	23.38	-0.28	5.29	11.58	1.61
CTD	Construction & Materials	0.91	166,000	2.72	3.96%	68.99	0.27	8.14	7.33	1.86
HSG	Industrial Metals & Mining	0.86	23,400	0.00	1.72%	30.10	0.00	6.08	5.39	1.60
KDC	Food Producers	0.84	39,000	-1.27	2.05%	4.87	-0.12	14.25	18.89	1.26
BVH	Nonlife Insurance	1.03	86,100	-1.03	2.56%	24.47	-0.12	40.99	6.92	4.19
BID	Banks	1.27	42,500	1.92	5.12%	78.27	0.27	25.32	23.33	3.32
DHG	Pharmaceuticals & Biotechnology	0.90	112,100	6.97	8.31%	69.68	0.66	23.26	22.40	5.19
BMP	Construction & Materials	0.55	76,000	2.70	4.64%	38.52	0.16	14.28	12.50	2.53
DPM	Chemicals	0.62	22,500	-1.32	2.00%	16.56	-0.09	13.13	9.94	1.08
NT2	Electricity	0.46	30,500	-2.24	2.97%	32.73	-0.12	11.04	8.34	1.76

STT	THÔNG TIN CƠ BẢN HĐTL VN30	ĐẶC ĐIỂM SẢN PHẨM HĐTL VN30	
1	Mã hợp đồng	VN30F-yy-mm	
2	Tài sản cơ sở	Chỉ số cổ phiếu VN30	
3	Hệ số nhân hợp đồng	100.000 đồng	
4	Quy mô 01 hợp đồng	100.000 đồng * Điểm chỉ số VN30	
5	Tháng đáo hạn	- Tháng hiện tại - Tháng tiếp theo - Hai tháng cuối 2 quý gần nhất	
6	Phương thức giao dịch	- Giao dịch khớp lệnh - Giao dịch thỏa thuận	
7	Thời gian giao dịch	- ATO: 08h45 - 09h00 - ATC: 14h30 - 14h45	
	GD khớp lệnh định kỳ	- Sáng: 09h00 - 11h30 - Chiều: 13h00 - 14h30	
	GD khớp lệnh liên tục	- 08h45 - 14h45	
8	Các loại lệnh giao dịch	LO, MOK, MAK, MTL, ATO, ATC.	
9	Nguyên tắc khớp lệnh	Ưu tiên giá và thời gian.	
10	Khối lượng giao dịch tối thiểu/lệnh	01 hợp đồng	
11	Khối lượng giao dịch tối đa/lệnh	500 hợp đồng	
12	Đơn vị yết giá/ Bước giá	0,1 điểm chỉ số = 0,1 * 100.000 = 10.000 đồng	
13	Biên độ giao động	+/- 7%	
14	Ngày giao dịch cuối cùng	Thứ 5 của tuần thứ 3 của tháng đáo hạn. Nếu rơi vào ngày nghỉ lễ thì sẽ được điều chỉnh lên ngày giao dịch liền trước.	
15	Ngày thanh toán cuối cùng	Ngày làm việc liền sau ngày giao dịch cuối cùng.	
16	Phương thức thanh toán	Thanh toán bằng tiền	
17	Giá thanh toán hàng ngày	Giá hợp đồng phái sinh do HNX xác định để tính toán giá trị lãi/lỗ phát sinh cuối ngày của từng hợp đồng.	
18	Giá thanh toán cuối cùng	Giá đóng cửa của chỉ số VN30 tại ngày giao dịch cuối cùng của HĐTL.	
19	Giá tham chiếu	Giá thanh toán cuối ngày của hợp đồng tương lai trong ngày giao dịch liền trước.	
20	Mở tài khoản	Nhà đầu tư cần có 2 tài khoản để tham gia giao dịch phái sinh: 1 tài khoản giao dịch tại các CTCK là thành viên giao dịch CKPS và 1 tài khoản ký quỹ tại các CTCK là thành viên bù trừ CKPS.	
21	Giới hạn vị thế nắm giữ tối đa trên 1 TK	NĐT CK chuyên nghiệp	20.000 hợp đồng
		NĐT tổ chức	10.000 hợp đồng
		NĐT cá nhân	5.000 hợp đồng
22	Mức ký quỹ ban đầu	Tài sản nhà đầu tư phải đặt cọc với công ty môi giới đối với mỗi hợp đồng trước khi giao dịch. VSD quy định tỷ lệ ký quỹ ban đầu là 10% quy mô hợp đồng nhưng để phòng ngừa rủi ro, các CTCK thường yêu cầu mức ký quỹ cao hơn.	
23	Mức ký quỹ duy trì	Tài sản ký quỹ tối thiểu trong tài khoản đối với mỗi vị thế mở mà nhà đầu tư đang nắm giữ, thường ít hơn so với mức ký quỹ ban đầu.	
24	Ký quỹ bổ sung	Nộp tài sản bổ sung để số dư tài khoản ký quỹ không thấp hơn mức ký quỹ duy trì hoặc chấp nhận đóng bớt vị thế trên tài khoản của nhà đầu tư để đảm bảo tiếp tục giao dịch.	
25	Tỷ lệ sử dụng tài sản ký quỹ	Tỷ lệ tài sản ký quỹ đã được dùng trong các giao dịch phái sinh của nhà đầu tư tính trên giá trị tài sản ký quỹ thực có.	
26	Ngưỡng cảnh báo vi phạm tỷ lệ ký quỹ	Mức độ 1	Tỷ lệ sử dụng tài sản ký quỹ đạt ngưỡng 80%
		Mức độ 2	Tỷ lệ sử dụng tài sản ký quỹ đạt ngưỡng 90%
		Mức độ 3	Tỷ lệ sử dụng tài sản ký quỹ đạt ngưỡng 100%
27	Thoát khỏi hợp đồng đang tham gia	Nhà đầu tư nắm giữ vị thế hợp đồng cho đến thời điểm đáo hạn hoặc thoát khỏi vị thế trước thời điểm đáo hạn bằng cách đặt một/nhiều lệnh tại vị thế đối nghịch với vị thế trước đó.	

TUYÊN BỐ MIỄN TRÁCH NHIỆM

Bản quyền năm 2017 thuộc về Công ty CP Chứng khoán MB (MBS). Những thông tin sử dụng trong báo cáo được thu thập từ những nguồn đáng tin cậy và MBS không chịu trách nhiệm về tính chính xác của chúng. Quan điểm thể hiện trong báo cáo này là của (các) tác giả và không nhất thiết liên hệ với quan điểm chính thức của MBS. Không một thông tin cũng như ý kiến nào được viết ra nhằm mục đích quảng cáo hay khuyến nghị mua/bán bất kỳ chứng khoán nào. Báo cáo này không được phép sao chép, tái bản bởi bất kỳ cá nhân hoặc tổ chức nào khi chưa được phép của MBS.

MBS HỘI SỞ

Tòa nhà MB, số 3 Liễu Giai, Ba Đình, Hà Nội

Tel: +84 24 3726 2600 - Fax: +84 24 3726 2601

Website: www.mbs.com.vn

Hotline: **1900 9088**

MBS RESEARCH | BỘ PHẬN CHIẾN LƯỢC THỊ TRƯỜNG

Trần Hoàng Sơn	Trưởng bộ phận/Kiểm soát	son.tranhoang@mbs.com.vn
Nguyễn Việt Đức	Chuyên gia Nghiên cứu cao cấp	duc.nguyenviet@mbs.com.vn
Đỗ Bảo Ngọc	Chuyên gia Nghiên cứu cao cấp	ngoc1.dobao@mbs.com.vn
Phạm Văn Quỳnh	Chuyên viên Nghiên cứu	quynh.phamvan@mbs.com.vn
Nguyễn Hòa Hợp	Chuyên viên Nghiên cứu	hop.nguyenhoa@mbs.com.vn
Nguyễn Thị Hải Hà	Chuyên viên Nghiên cứu	ha.nguyenthai@mbs.com.vn