


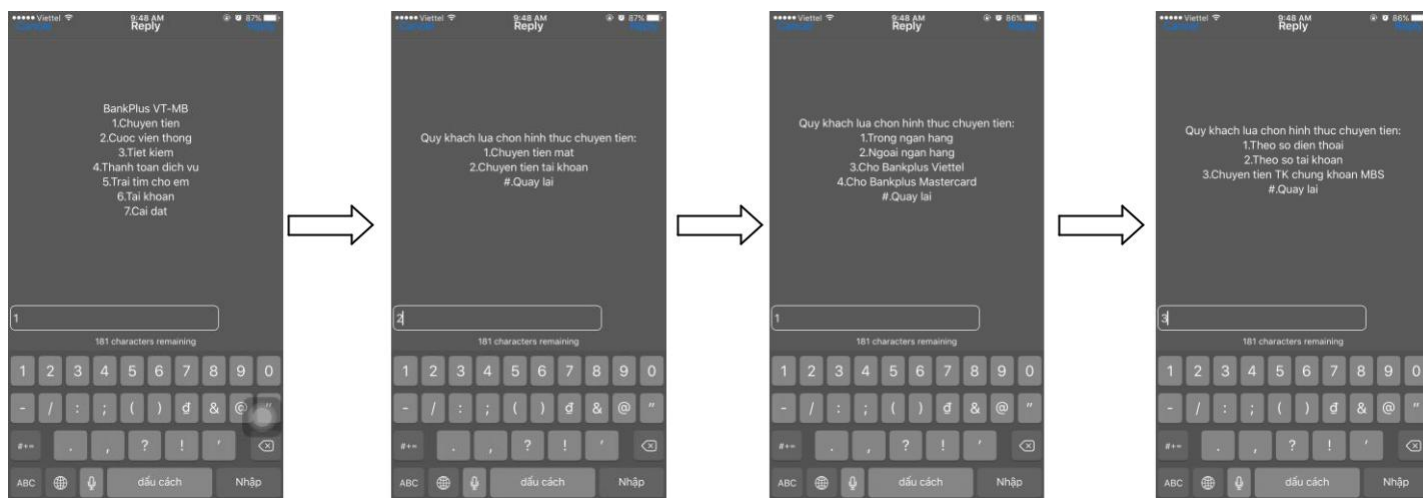
HƯỚNG DẪN SỬ DỤNG TÍNH NĂNG CHUYỂN TIỀN TỪ MB SANG MBS QUA BANKPLUS

Khách hàng thực hiện thao tác trên điện thoại như sau:

Bước 1: Nhập cú pháp *123# trên bàn phím và ấn phím chức năng 

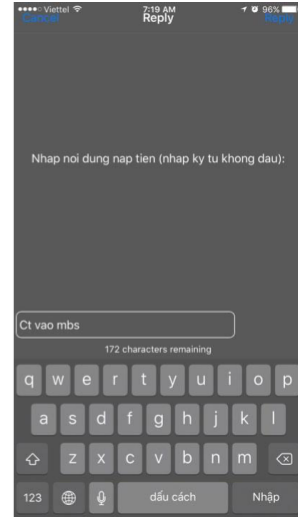
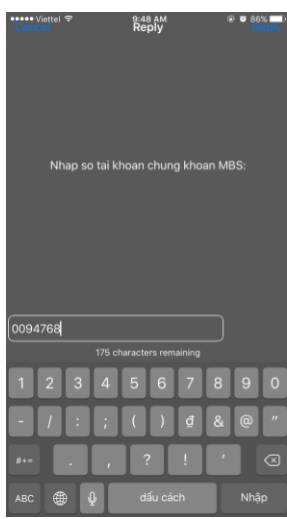


Bước 2: Thực hiện lựa chọn tính năng “Chuyển tiền sang TKGDCCK tại MBS” bằng cách làm theo hướng dẫn trên màn hình. Hình minh họa như sau:



Bước 3: Nhập các thông tin giao dịch:

- Số Tài khoản chứng khoán MBS nhận tiền: Nhập số tiểu khoản 7 số
- Số tiền cần chuyển
- Nội dung chuyển tiền: (nhập ký tự không dấu)



BƯỚC 4: Nhập mã PIN bảo mật BankPlus của KH và xác nhận thông tin giao dịch:



⇒ Tiền được chuyển từ Tài khoản thanh toán tại MB của KH sang TKGDCK tại MBS ngay lập tức sau khi KH thực hiện xác nhận giao dịch thành công

Lưu ý về thông tin giao dịch: (Căn cứ chính sách dịch vụ BankPlus tại MB từng thời kỳ)

- ✓ **Nhập số tiền chuyển:**
 - Tối đa: 20 triệu – 100 triệu VND/giao dịch, tùy theo gói Bankplus mà Khách hàng đăng ký tại MB.
 - Hạn mức chuyển tiền 1 ngày: 50 triệu – 500 triệu VND/ngày, tùy theo gói Bankplus mà Khách hàng đăng ký tại MB.
- ✓ **Phí giao dịch:** 3.300 VND/lần thực hiện (đã bao gồm VAT).