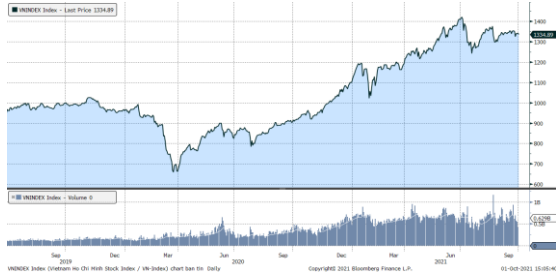


MARKET STRATEGY DAILY: ÁP LỰC ĐIỀU CHỈNH TỪ NHÓM NGÂN HÀNG!

Báo cáo chi tiết 01/10/2021

Diễn biến chỉ số VN-Index



THỊ TRƯỜNG CƠ SỞ

	VNIndex	HNXIndex	Upcom
Đóng cửa	1334.89	356.49	95.98
Thay đổi	-7.17	-0.84	-0.58
%Chg	-0.53	-0.24	-0.60
YTD	20.93	75.51	28.92
KLGD (tr.cp)	738.17	128.88	160.54
%Chg	35.39	10.62	59.36
GTGD (tỷ đ)	23,303.30	2,878.65	1,964.95
<i>Số mã tăng</i>	137	90	226
<i>Số mã giảm</i>	269	147	191
<i>Không đổi</i>	47	40	77
Vốn hóa (ngh. tỷ đ)	5107.40	415.81	1319.08
PE	16.24	19.88	44.61
PB	2.58	2.14	3.20
NĐTNN Mua (tỷ đ)	4,757.55	98.94	47.53
NĐTNN Bán (tỷ đ)	5,294.16	98.81	50.43
Ròng	-536.61	0.13	-2.90

THỊ TRƯỜNG HDTL

	Đóng cửa	Thay đổi	%Chg
VN30-Index	1441.83	-11.93	-0.82
VN30F2110	1441.00	-11.00	-0.76
VN30F2111	1439.90	-11.60	-0.80
VN30F2112	1437.30	-10.50	-0.73
VN30F2203	1432.00	-12.80	-0.89

Diễn biến thị trường:

- Thị trường trong nước giảm điểm trở lại khi thị trường thế giới biến động cùng với bối cảnh nhóm cổ phiếu trụ cột như ngân hàng, chứng khoán,... cản trở thị trường trong phiên hôm nay. Thanh khoản tăng thêm khi tiến về ngưỡng hỗ trợ 1.330 điểm. Trong khi đó, khối ngoại phiên này vẫn tiếp tục bán ròng.
- Thanh khoản khớp lệnh trên sàn HSX phiên này đạt 18.194 tỷ đồng, tăng 38% so với phiên liền trước.
- Một phiên cuốn theo chiều gió, các thị trường chứng khoán toàn cầu đều biến động chứ không riêng gì Việt Nam trong phiên cuối tuần. Nhìn nhận thị trường một cách khách quan thì thị trường trong nước tiếp tục đi ngang trong khi thông tin hỗ trợ trong nước cũng không có gì mới. Với bối cảnh trong và ngoài nước như hiện nay thì khả năng tạo sóng tăng mới là chưa rõ ràng trong khi thị trường có khả năng có thể sẽ tiếp tục nhịp sideway hẹp tích lũy trong khoảng từ 1.330-1.350 điểm. Vì vậy không cần phải vội vàng, cứ quan sát thị trường vượt qua vùng tích lũy rồi tính tiếp.

Tin tức thế giới:

- Silicon tăng đột biến 300% tiếp tục tác động một cú sốc giá khác lên thế giới. Sự thiếu hụt kim loại silicon, gây ra bởi việc cắt giảm sản lượng ở Trung Quốc, đã khiến giá tăng 300% trong vòng chưa đầy hai tháng. Đây là sự kiện mới nhất trong một loạt các sự gián đoạn, từ chuỗi cung ứng khó khăn cho đến khủng hoảng năng lượng, điều đó đang ảnh hưởng lớn đến các doanh nghiệp và người tiêu dùng.

Nhận định thị trường HDTL:

- Thị trường giảm điểm ngay khi mở cửa và sắc đỏ duy trì trong suốt phiên giao dịch hôm nay, khiến tất cả các HDTL phiên hôm nay đóng cửa giảm từ 10,5 đến 12,8 điểm. Cụ thể, VN30F2110 giảm 0,76% còn 1.441 điểm, hiện đang thấp hơn 0,83 điểm so với chỉ số cơ sở VN30. Trong khi đó, tổng thanh khoản thị trường phiên hôm nay giảm 1,6% so với phiên liền trước, đạt 180.515 hợp đồng được khớp lệnh trong phiên.

NHÓM NGÀNH

	%Chg	YTD
Tiện ích	2.57	5.92
Tài chính	-1.90	45.70
Công nghiệp	-0.11	22.64
Hàng TD thiết yếu	-0.27	2.84
Nguyên vật liệu	0.95	72.47
Hàng TD không thiết yếu	-0.56	47.75
Năng lượng	1.90	20.41
Y tế	-0.31	18.16
Công nghệ thông tin	-0.05	85.54
Bất động sản	-0.86	19.71

Top CP tác động tăng lên VNIndex

Mã	Đóng cửa	%Chg	Đóng góp vào Index
GAS	103.50	6.70	3.57
HPG	53.40	0.95	0.61
DGC	158.90	5.30	0.39
PDR	84.00	2.69	0.30
TPB	42.60	2.40	0.29

Top CP tác động giảm lên VNIndex

Mã	Đóng cửa	%Chg	Đóng góp vào Index
VCB	95.90	-1.34	-0.10
VPB	63.90	-3.03	-0.10
VHM	77.00	-1.66	-0.09
CTG	29.75	-2.14	-0.06
MSN	140.00	-1.82	-0.06

Top NĐTNN mua ròng trên HSX

Mã	Đóng cửa	%Chg	GT ròng (tỷ VND)
VNM	89.80	0.22	53.78
DCM	28.20	6.62	32.20
GAS	103.50	6.70	27.11
PNJ	99.00	0.30	14.07
PTB	115.00	3.14	13.16

Top NĐTNN bán ròng trên HSX

Mã	Đóng cửa	%Chg	GT ròng (tỷ VND)
MSN	140.00	-1.82	-103.05
VCB	95.90	-1.34	-87.22
VHM	77.00	-1.66	-69.49
VIC	87.70	-0.34	-49.84
VRE	28.20	-3.09	-49.61

NHẬN ĐỊNH THỊ TRƯỜNG: Áp lực điều chỉnh từ nhóm ngành hàng!

Thị trường chứng khoán châu Á tiếp tục giảm điểm, thị trường Trung Quốc vào Tuần Lễ Vàng. Tâm lý các nhà sản xuất lớn tại Nhật Bản cải thiện trong quý III, theo kết quả khảo sát tâm lý doanh nghiệp do Ngân hàng Nhật Bản thực hiện công bố hôm nay. Chỉ số tâm lý quý III là 18 điểm, cao hơn so với con số 14 điểm của quý trước.

Tăng mạnh nhất trong khu vực là thị trường Nhật Bản với chỉ số Nikkei 225 giảm 2,31%. Chỉ số Kospi của Hàn Quốc giảm 1,62%. Chỉ số ASX 200 của Australia với mức giảm 2,00%. Ở chiều ngược lại, chỉ số NZX 50 của New Zealand với mức tăng 0,03%. Thị trường Hong Kong và Trung Quốc hôm nay nghỉ lễ.

Phố Wall giảm mạnh vào thứ Năm và khép lại một tháng đầy biến động. Dữ liệu kinh tế tiếp tục gây áp lực lên thị trường khi sự gia tăng các đơn xin thất nghiệp làm dấy lên lo ngại về sự phục hồi chậm lại của thị trường việc làm. Trong tuần kết thúc vào ngày 25 tháng 9, số đơn xin thất nghiệp đã tăng 11.000 đơn lên 362.000 đơn.

Thị trường trong nước giảm điểm trở lại khi thị trường thế giới biến động cùng với bối cảnh nhóm cổ phiếu trụ cột như ngân hàng, chứng khoán,... cản trở thị trường trong phiên hôm nay. Thanh khoản tăng thêm khi tiến về ngưỡng hỗ trợ 1.330 điểm. Trong khi đó, khối ngoại phiên này vẫn tiếp tục bán ròng.

Dừng lúc đóng cửa, chỉ số VN-Index giảm 7,17 điểm (-0,53%) xuống 1.334,89 điểm, bên cạnh đó chỉ số VN30 cũng giảm 11,93 điểm (-0,82%) chỉ còn 1.441,83 điểm. Độ rộng thị trường nghiêng về bên bán, toàn thị trường có 137 mã tăng/269 mã giảm, ở rổ VN30 có 10 mã tăng và 19 mã giảm. Trong khi nhóm cổ phiếu smallcap tiếp tục phục hồi sang phiên thứ 4 với mức tăng 0,07% thì nhóm midcap lại giảm 0,9%.

Các cổ phiếu lớn đã kéo thị trường phiên này đi xuống là: VCB (-1,34%), VPB (-3,03%), VHM (-1,66%), CTG (-2,14%), MSN (-1,82%),... đã lặn ở mức tăng ở các cổ phiếu khác như: GAS (+6,7%), HPG (+0,95%), DGC (+5,3%), PDR (+2,69%), TPB (+2,4%),...

Thanh khoản khớp lệnh trên sàn HSX phiên này đạt 18.194 tỷ đồng, tăng 38% so với phiên liền trước.

Giao dịch khối ngoại không mấy tích cực khi tiếp tục bán ròng với tổng giá trị gần 537 tỷ đồng. Áp lực bán tập trung vào các Bluechips như MSN (109 tỷ đồng), VCB (87 tỷ đồng), VHM (69 tỷ đồng)...

Tóm lại, một phiên cuốn theo chiều gió, các thị trường chứng khoán toàn cầu đều biến động chứ không riêng gì Việt Nam trong phiên cuối tuần. Nhìn nhận thị trường một cách khách quan thì thị trường trong nước tiếp tục đi ngang trong khi thông tin hỗ trợ trong nước cũng không có gì mới. Với bối cảnh trong và ngoài nước như hiện nay thì khả năng tạo sóng tăng mới là chưa rõ ràng trong khi thị trường có khả năng có thể sẽ tiếp tục nhịp sideway hẹp tích lũy trong khoảng từ 1.330-1.350 điểm. Vì vậy không cần phải vội vàng, cứ quan sát thị trường vượt qua vùng tích lũy rồi tính tiếp.

Đồ thị kỹ thuật VNINDEX



VNINDEX Index (Vietnam Ho Chi Minh Stock Index / VN-Index) Đồ thị kỹ thuật VNINDEX

Copyright© 2021 Bloomberg Finance L.P.

01-Oct-2021 15:06:17

Chỉ số tham chiếu

	Đóng cửa	%Chg	YTD
VN30 Index	1441.83	-0.82	34.65
VNX50 Index	2395.22	-0.81	35.64
VN FinLead	1931.93	-2.01	44.56
VN Diamond	1801.79	-0.98	50.71
VN100 Index	1351.64	-0.85	31.19

Diễn biến các Quỹ ETF nội địa YTD



ETFs nội địa

	Đóng cửa	%Chg	KLGD
E1VFN30	24.57	0.08	901,800
FUEMA30	17.01	-0.76	119,600
FUSSV30	18.43	-0.32	20,500
FUSSV50	21	-1.41	17,800
FUSSVFL	20.3	0.00	51,100
FUEFVND	25.6	-2.48	1,227,800
FUEVN100	18.17	-0.98	31,600

Dòng vốn NĐTNN qua ETFs nội

+/- Dòng vốn (tỷ đồng)	1 ngày	YTD
E1VFN30	5.20	412.71
FUEMA30	-0.33	-31.11
FUSSV30	-0.25	-20.54
FUSSV50	0.04	-16.10
FUSSVFL	-0.21	689.84
FUEFVND	19.84	2,685.03
FUEVN100	-1.83	-39.25

Dòng vốn NĐTNN qua ETFs ngoại

+/- Dòng vốn (tr. USD)	1 ngày	YTD
VanEck Vectors VN	-0.97	40.60
Xtrackers FTSE VN	-1.99	-65.84
Fubon FTSE VN	-0.29	249.33
Premia MSCI VN	0.00	-1.01
Kim KINDEX VN VN30	0.00	-79.09
Kim K. VN VN30 Futures	0.00	-1.11
Asian Growth CUBS	0.00	12.75

Nguồn: Bloomberg

Xu hướng dòng vốn ETFs

Thị trường trong nước chịu tác động bởi thị trường thế giới khiến các chỉ số tham chiếu đều đóng cửa trong sắc đỏ. Cụ thể, VN30 Index đóng cửa giảm 0,82%, VN100 Index giảm 0,85%, trong khi VN Diamond giảm 0,98% và VN FinLead giảm 2,01%.

Bên cạnh đó, các chứng chỉ quỹ ETFs cũng ghi nhận diễn biến không mấy tích cực trong phiên giao dịch hôm nay. Cụ thể, E1VFN30 tham chiếu VN30 index tăng 0,08%, FUSSVFL tham chiếu VN FinLead index không thay đổi, FUEFVND tham chiếu VN Diamond index đóng cửa giảm 2,48%.

Tổng khối lượng giao dịch ETFs trên thị trường giảm 21,71% so với phiên liền trước, đạt hơn 2,37 triệu chứng chỉ quỹ được khớp lệnh trong phiên, tương đương tổng giá trị khoảng 58,15 tỷ đồng. Trong đó thanh khoản tập trung chủ yếu ở E1VFN30 (21,97 tỷ đồng) và FUEFVND (31,80 tỷ đồng)...

Giao dịch khối ngoại diễn biến tích cực, khi nhà đầu tư nước ngoài mua ròng trở lại 22,47 tỷ đồng qua kênh ETFs nội trong phiên giao dịch hôm nay. Lực mua tập trung chủ yếu vào E1VFN30 (+5,20 tỷ đồng), FUEFVND (+19,84 tỷ đồng),... Ở chiều ngược lại, họ bán ròng FUSSVFL (-0,21 tỷ đồng),...

THỊ TRƯỜNG THẾ GIỚI

Chỉ số	Điểm số	%Chg	YTD
Dow Jones	33,843.9	-1.59	10.58
S&P500	4,307.5	-1.19	14.68
VIX	24.4	5.32	7.12
DJ Futures	33,504.0	-0.65	9.86
S&P Futures	#N/A N/A	#N/A N/A	#N/A N/A
Nikkei 225	28,771.1	-2.31	4.83
KOSPI	3,019.2	-1.62	5.07
Shanghai	3,568.2	0.90	2.74
Hang Seng	24,575.6	-0.36	-9.75
ASX	7,185.5	-2.00	9.08
FTSE 100	7,027.3	-0.83	8.77
DAX	15,129.1	-0.86	10.28
CAC40	6,469.2	-0.78	16.53

THỊ TRƯỜNG HÀNG HÓA

	Giá (USD)	%Chg	YTD
Vàng	1755.05	-0.11	-7.55
Dầu WTI	74.29	-0.99	53.11
Dầu Brent	77.7	-0.78	50.00

THỊ TRƯỜNG NGOẠI TỆ

	Giá	%Chg	YTD
BBDXY*	1164.71	-0.04	3.96
USD/JPY	111.11	0.16	-7.07
USD/CNY	6.4448	0.40	1.28
EUR/USD	1.1581	0.01	-5.20
GBP/USD	1.3484	0.07	-1.36

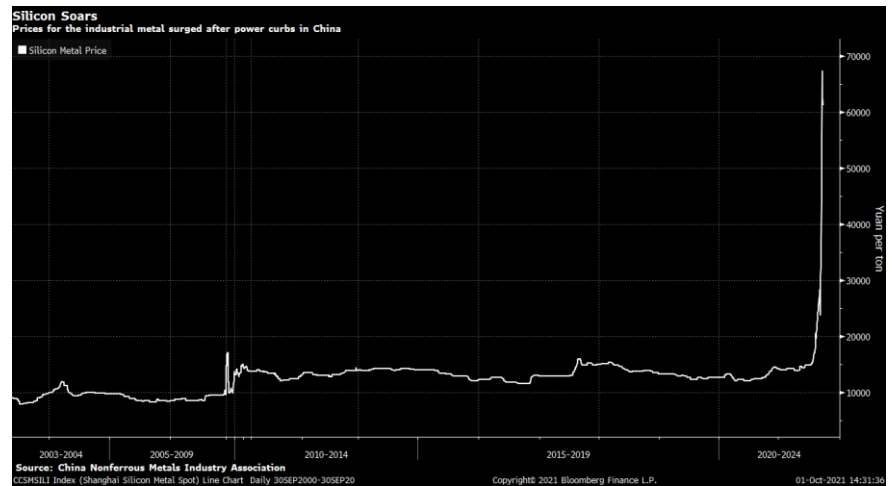
(*) Bloomberg Dollar Spot Index

Tin tức thế giới: Silicon tăng đột biến 300% tiếp tục tác động một cú sốc giá khác lên thế giới.

Một kim loại được làm từ nguyên tố phổ biến thứ hai trên Trái đất đã trở nên khan hiếm, đe dọa mọi thứ, từ các bộ phận xe hơi đến chip máy tính và gây ra một trở ngại khác cho nền kinh tế thế giới.

Sự thiếu hụt kim loại silicon, gây ra bởi việc cắt giảm sản lượng ở Trung Quốc, đã khiến giá tăng 300% trong vòng chưa đầy hai tháng. Đây là sự kiện mới nhất trong một loạt các sự gián đoạn, từ chuỗi cung ứng khó khăn cho đến khủng hoảng năng lượng, điều đó đang ảnh hưởng lớn đến các doanh nghiệp và người tiêu dùng.

Vấn đề silicon cũng cho thấy cuộc khủng hoảng năng lượng toàn cầu đang diễn ra như thế nào qua các nền kinh tế theo nhiều cách. Việc cắt giảm sản lượng ở Trung Quốc, nước sản xuất silicon lớn nhất thế giới, là kết quả của những nỗ lực giảm tiêu thụ điện năng.



Đối với nhiều ngành công nghiệp, không thể tránh khỏi sự ảnh hưởng.

Silicon, chiếm 28% trọng lượng của vỏ trái đất, là một trong những khối cấu tạo đa dạng nhất của nhân loại. Nó được sử dụng trong mọi thứ, từ chip máy tính và bê tông, đến kính và các bộ phận xe hơi. Nó có thể được tinh chế thành vật liệu siêu dẫn điện giúp chuyển đổi ánh sáng mặt trời thành điện năng trong các tấm pin mặt trời. Và đó là nguyên liệu thô cho silicone - một hợp chất chịu nước và chịu nhiệt được sử dụng rộng rãi trong cấy ghép y tế, caulk, chất khử mùi, găng tay lò nướng và hơn thế nữa.

Hậu quả của việc tác động đặc biệt đáng báo động đối với nhà sản xuất ô tô, nơi silicon được hợp kim với nhôm để tạo khối động cơ và các bộ phận khác, cũng như các nhà sản xuất hóa chất biến kim loại thành các sản phẩm dựa trên silicone.

"Nếu bạn gặp khó khăn trong việc cung cấp silicon, thì bạn đã gặp vấn đề" theo Keith Wildie, người đứng đầu bộ phận giao dịch của nhà sản xuất hợp kim nhôm Romco Metals, cho biết qua điện thoại từ London. "Vẫn còn một số nguồn cung ngoài đó, nhưng nó đang giao dịch ở mức giá thanh toán bù trừ rõ ràng là rất cao."



Kim loại silic tại Alumental Group Hungary Kft. nhà máy chế biến nhôm ở Komarom, Hungary.

Kim loại silic được tạo ra bằng cách nung nóng cát và than cốc thông thường trong lò. Trong hầu hết thế kỷ này, giá bán trong đó dao động từ khoảng 8.000 đến 17.000 nhân dân tệ (1.200 - 2.600 USD) một tấn. Sau đó, các nhà sản xuất ở tỉnh Vân Nam đã được lệnh cắt giảm 90% sản lượng dưới mức của tháng 8 từ tháng 9 đến tháng 12 trong bối cảnh hạn chế điện do nguồn thủy điện thấp và mục tiêu tiết kiệm năng lượng. Giá đã tăng vọt lên tới 67.300 nhân dân tệ.

Vân Nam là nhà sản xuất lớn thứ hai của Trung Quốc, chiếm hơn 20% sản lượng. Tứ Xuyên, cũng đang phải đối mặt với hạn chế quyền lực, đứng thứ ba với khoảng 13%. Nhà sản xuất hàng đầu, Tân Cương, vẫn chưa gặp vấn đề lớn về quyền lực.

Cùng với việc giá dầu và các kim loại như nhôm và đồng cao hơn, tình trạng thiếu hụt silic đang tạo ra sức ép vốn đã bị kìm hãm trên khắp các chuỗi cung ứng, từ các nhà sản xuất, chủ hàng đến các công ty vận tải đường bộ và nhà bán lẻ. Sự lựa chọn của họ là hút nó lên và nhận lợi nhuận, hoặc chuyển chi phí cho khách hàng.

Dù bằng cách nào, tác động kép có hại đối với lạm phát và tăng trưởng đã làm dấy lên lo ngại về lực lượng lạm phát đình trệ nằm giữ trên toàn cầu.

Chi phí năng lượng mặt trời

Sự thiếu hụt đã tăng lên trong ngành công nghiệp năng lượng mặt trời. Sử dụng hóa chất ăn da và nhiệt độ cao, kim loại silic có thể được tinh chế và tinh chế thành polysilicon, thành phần chính trong các tấm quang điện.

Giá của năng lượng mặt trời polysilicon tăng 13% lên 32,62 USD / kg vào thứ Tư, mức cao nhất kể từ năm 2011, sau khi nguồn cung cắt giảm. Nguyên liệu đã tăng hơn 400% kể từ đầu tháng 6 năm 2020 do nhu cầu năng lượng mặt trời tăng cao đã thúc đẩy các nhà máy chế biến tăng công suất.

“Đó lại là một lý do nữa để các nhà sản xuất polysilicon tăng giá và môi trường định giá cho các mô-đun năng lượng mặt trời đang rất căng thẳng vào lúc này,” theo Jenny Chase, Trưởng bộ phận nghiên cứu năng lượng mặt trời toàn cầu của BloombergNEF.

Tuy nhiên, tác động lên giá của các tấm pin mặt trời có thể bị hạn chế. Các nhà sản xuất polysilicon đang hưởng lợi nhuận cao trong năm nay, đưa họ vào vị thế để hấp thụ giá nguyên liệu cao hơn tốt hơn so với các ngành khác,

các nhà phân tích của BloombergNEF cho biết trong một bản báo cáo Thứ năm.

Thiếu hụt kéo dài

Silicon cũng đóng một vai trò quan trọng trong hợp kim nhôm, hoạt động như một chất làm mềm. Nó làm cho kim loại ít giòn hơn khi các nhà sản xuất định hình nó thành các sản phẩm khác nhau cần thiết cho mọi thứ từ ô tô đến thiết bị gia dụng.

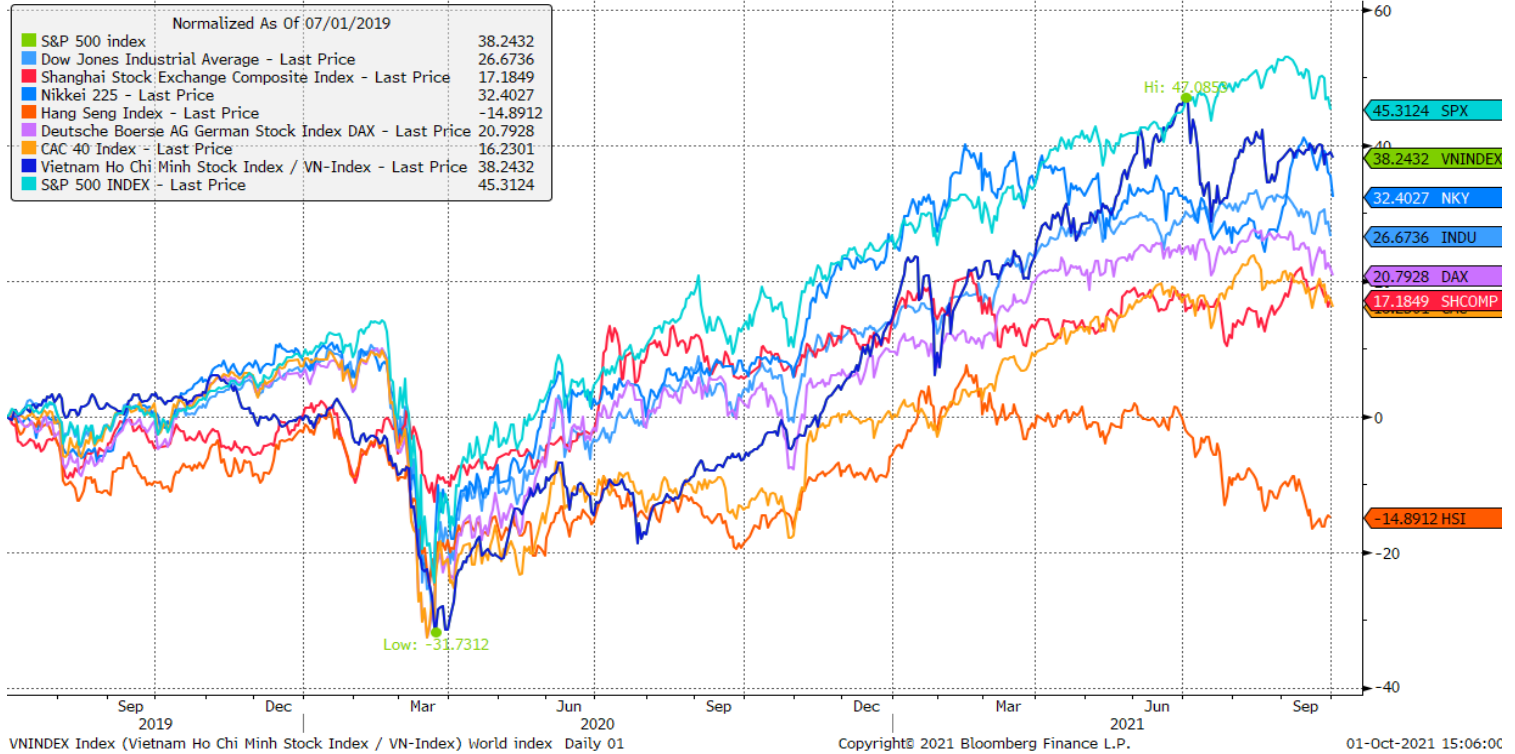
"Chúng tôi đã từng trải qua điều này trước đây," Buddy Stemple, giám đốc điều hành của Constellium Rolled Products và là chủ tịch hội đồng quản trị của Hiệp hội Nhôm Hoa Kỳ cho biết tại một hội nghị công nghiệp ở Washington. "Hy vọng rằng nó rất tập trung vào sự gián đoạn chuỗi cung ứng có thể quay trở lại trong một khoảng thời gian thỏa đáng để giữ cho mọi thứ tiếp tục hoạt động."

Yang Xiaoting, nhà phân tích cấp cao tại Shanghai Metals Market, cho biết giá dự kiến sẽ tiếp tục tăng ở mức hiện tại cho đến mùa hè năm sau, cho đến khi sản xuất trực tuyến nhiều hơn vào nửa cuối năm nay. Nhu cầu ngày càng tăng từ các lĩnh vực như điện mặt trời và thiết bị điện tử. Bà nói: "Ngay cả khi không có các biện pháp hạn chế tiêu thụ năng lượng, sẽ có thể thiếu silicon công nghiệp."

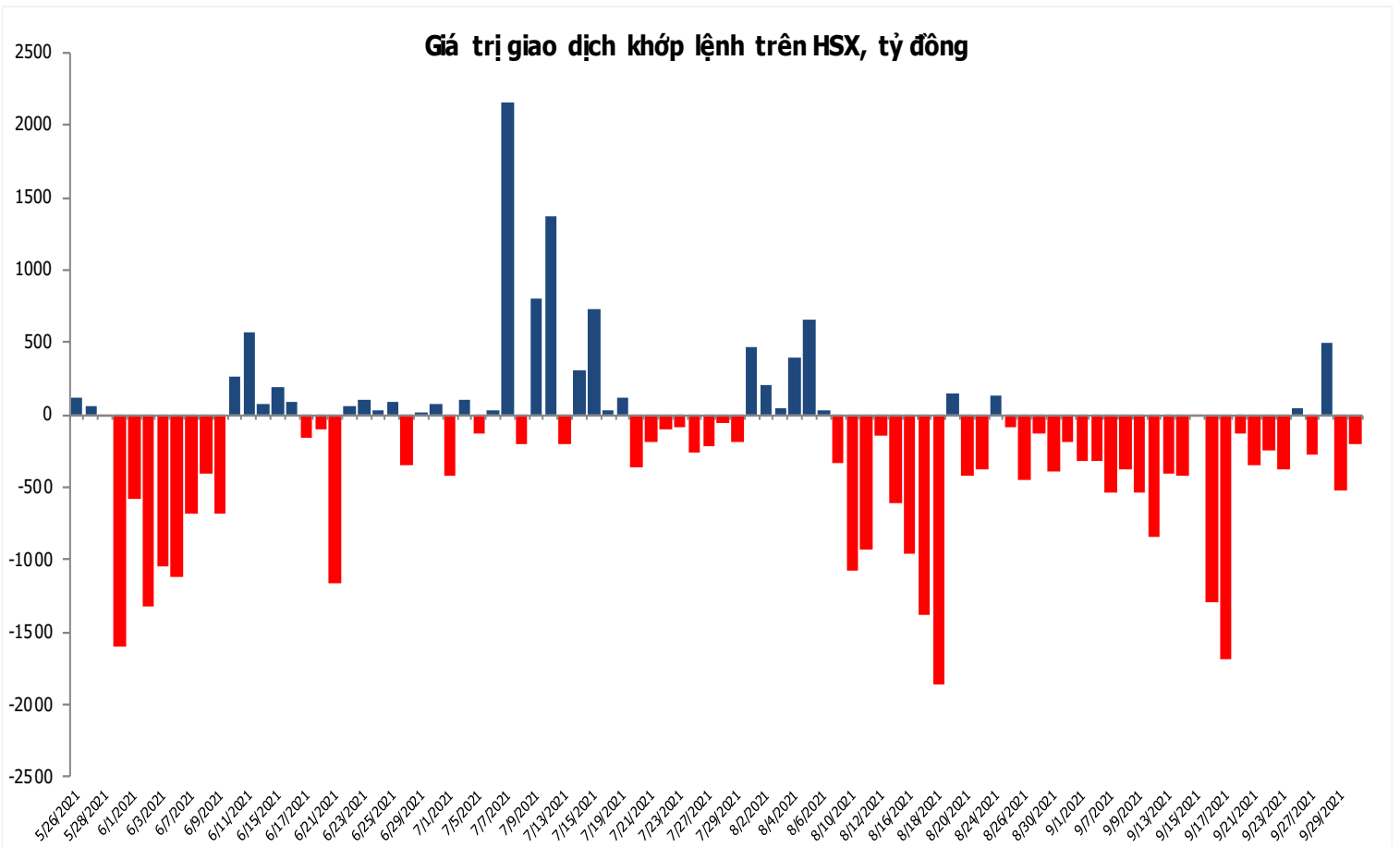
Nguồn: Bloomberg.

Đồ thị so sánh VNINDEX và các thị trường quốc tế

Stock Market Index - Major World Indices



Đồ thị giá trị mua/bán ròng khớp lệnh của NĐTNN trên sàn HSX



Liên hệ Phòng nghiên cứu khách hàng cá nhân:

Trần Hoàng Sơn	Trưởng bộ phận/Kiểm soát	son.tranhoang@mbs.com.vn
Ngô Quốc Hưng	Chuyên Viên Nghiên cứu cao cấp	hung.ngoquoc@mbs.com.vn
Phạm Văn Quỳnh	Chuyên viên Nghiên cứu	quynh.phamvan@mbs.com.vn
Nguyễn Quỳnh Hoa	Chuyên viên Nghiên cứu	hoa.nguyenquynh@mbs.com.vn
Nguyễn Hòa Hợp	Chuyên viên Nghiên cứu	hop.nguyenhoa@mbs.com.vn
Đặng Duy Việt	Chuyên viên Nghiên cứu	viet.dangduy@mbs.com.vn

Hệ Thống Khuyến Nghị: Hệ thống khuyến nghị của MBS được xây dựng dựa trên mức chênh lệch của giá mục tiêu 12 tháng và giá cổ phiếu trên thị trường tại thời điểm đánh giá

Xếp hạng	Khi (giá mục tiêu – giá hiện tại)/giá hiện tại
MUA	>=20%
KHẢ QUAN	Từ 10% đến 20%
PHÙ HỢP THỊ TRƯỜNG	Từ -10% đến +10%
KÉM KHẢ QUAN	Từ -10% đến - 20%
BÁN	<= -20%

CÔNG TY CỔ PHẦN CHỨNG KHOÁN MB (MBS)

Được thành lập từ tháng 5 năm 2000 bởi Ngân hàng TMCP Quân đội (MB), Công ty CP Chứng khoán MB (MBS) là một trong 5 công ty chứng khoán đầu tiên tại Việt Nam, Sau nhiều năm không ngừng phát triển, MBS đã trở thành một trong những công ty chứng khoán hàng đầu Việt Nam cung cấp các dịch vụ bao gồm: môi giới, nghiên cứu và tư vấn đầu tư, nghiệp vụ ngân hàng đầu tư, và các nghiệp vụ thị trường vốn.

Mạng lưới chi nhánh và các phòng giao dịch của MBS đã được mở rộng và hoạt động có hiệu quả tại nhiều thành phố trọng điểm như Hà Nội, TP, HCM, Hải Phòng và các vùng chiến lược khác. Khách hàng của MBS bao gồm các nhà đầu tư cá nhân và tổ chức, các tổ chức tài chính và doanh nghiệp. Là thành viên Tập đoàn MB, MBS có nguồn lực lớn về con người, tài chính và công nghệ để có thể cung cấp cho Khách hàng các sản phẩm và dịch vụ phù hợp mà rất ít các công ty chứng khoán khác có thể cung cấp.

MBS tự hào được nhìn nhận là:

- Công ty môi giới hàng đầu, đứng đầu thị phần môi giới từ năm 2009.
- Công ty nghiên cứu có tiếng nói trên thị trường với đội ngũ chuyên gia phân tích có kinh nghiệm, cung cấp các sản phẩm nghiên cứu về kinh tế và thị trường chứng khoán;
- Nhà cung cấp đáng tin cậy các dịch vụ về nghiệp vụ ngân hàng đầu tư cho các công ty quy mô vừa.

Tuyên bố miễn trách nhiệm: Bản quyền năm 2014 thuộc về Công ty CP Chứng khoán MB (MBS). Những thông tin sử dụng trong báo cáo được thu thập từ những nguồn đáng tin cậy và MBS không chịu trách nhiệm về tính chính xác của chúng. Quan điểm thể hiện trong báo cáo này là của (các) tác giả và không nhất thiết liên hệ với quan điểm chính thức của MBS. Không một thông tin cũng như ý kiến nào được viết ra nhằm mục đích quảng cáo hay khuyến nghị mua/bán bất kỳ chứng khoán nào. Báo cáo này không được phép sao chép, tái bản bởi bất kỳ cá nhân hoặc tổ chức nào khi chưa được phép của MBS.

MBS HỘI SỞ

Tòa nhà MB, số 21 Cát Linh, Đống Đa, Hà Nội
ĐT: + 84 24 7304 5688 - Fax: + 84 24 3726 2601
Webiste: www.mbs.com.vn