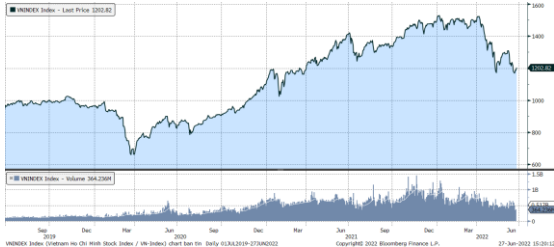


MARKET STRATEGY DAILY: LẤY LẠI NGƯỠNG 1.200 ĐIỂM MÀ KHÔNG CẦN CHỜ ĐỢT THANH KHOẢN !

Báo cáo chi tiết 27/06/2022

Diễn biến chỉ số VN-Index



THỊ TRƯỜNG CƠ SỞ

	VNIndex	HNXIndex	Upcom
Đóng cửa	1202.82	280.42	88.14
Thay đổi	17.34	4.50	1.04
%Chg	1.46	1.63	1.20
YTD	-19.72	-40.84	-21.78
KLGD (tr.cp)	526.95	51.88	38.96
%Chg	9.88	-14.61	-34.57
GTGD (tỷ đ)	12,315.30	1,040.99	821.38
<i>Số mã tăng</i>	340	145	196
<i>Số mã giảm</i>	116	51	107
<i>Không đổi</i>	58	44	49
Vốn hóa (ngh. tỷ đ)	4778.89	286.96	1186.94
PE	13.09	14.64	14.10
PB	2.02	1.65	1.60
NDTNN Mua (tỷ đ)	1,142.44	5.98	17.09
NDTNN Bán (tỷ đ)	891.84	18.75	47.18
Ròng	250.60	-12.77	-30.09

THỊ TRƯỜNG HĐT L

	Đóng cửa	Thay đổi	%Chg
VN30-Index	1256.67	21.20	1.72
VN30F2207	1247.90	20.90	1.70
VN30F2208	1245.60	20.50	1.67
VN30F2209	1246.00	20.40	1.66
VN30F2212	1248.20	20.20	1.64

Diễn biến thị trường:

- Thị trường trong nước khởi đầu đầy thuận lợi ở phiên đầu tuần và lấy lại ngưỡng 1.200 điểm khá dễ dàng bất chấp thanh khoản thị trường ở mức thấp. Lực kéo từ nhóm cổ phiếu bluechips là động lực chính giúp đà tăng của thị trường ngày càng mạnh mẽ mà không gặp bất cứ nhịp rung lắc nào. Thị trường đóng cửa gần mức cao nhất trong phiên với số mã tăng gấp 3 lần số mã giảm. Bên cạnh đó, hỗ trợ đà tăng của thị trường là hoạt động mua ròng từ khối ngoại.
- Thanh khoản khớp lệnh sàn HOSE còn 9.758 tỷ đồng so với mức bình quân 11.300 tỷ đồng ở tuần trước. Tổng cộng có 430 triệu cổ phiếu được chuyển nhượng thành công so với mức bình quân 538 triệu cổ phiếu 10 ngày trước đó.
- Về kỹ thuật, chỉ số Vn-Index và VN30 ngày càng củng cố mô hình 2 đáy phục hồi, trong khi nhóm midcap và smallcap cũng đang trong quá trình 'vá' đáy tháng 5 vừa qua. Dù mốc 1.200 điểm chỉ mang tính tâm lý, tuy nhiên nếu thị trường tiếp tục giữ vững trên ngưỡng này thì dòng tiền lớn sẽ quay trở lại, mục tiêu gần nhất cho đợt phục hồi hiện tại ở vùng 1.239 điểm.

Tin tức thế giới:

- Nhóm 7 nước công nghiệp phát triển (G7) dự kiến triển khai kế hoạch huy động 600 tỷ USD cho chương trình đầu tư hạ tầng trong 5 năm tới nhằm cạnh tranh với Sáng kiến Vành đai và Con đường (BRI) của Trung Quốc. Thông tin này được ông Biden đưa ra khi bài phát biểu ngày 26/6 trong ngày đầu tiên của cuộc gặp thượng đỉnh G7 diễn ra tại Elmau, Đức. "Cùng với các đối tác G7, chúng tôi đến sẽ huy động 600 tỷ USD trong thời gian đến năm 2027 để đầu tư vào hạ tầng toàn cầu", Nhà Trắng cho biết sau bài phát biểu của ông Biden. Sáng kiến này của G7, mang tên Đối tác về cơ sở hạ tầng và đầu tư toàn cầu (PGII), là phiên bản sửa đổi của sáng kiến Xây dựng lại thế giới tốt đẹp hơn (Build Back Better World) được giới thiệu tại cuộc họp thượng đỉnh thường niên năm ngoái. Theo một quan chức Mỹ, PGII nhằm mang đến giải pháp thay thế cho các mô hình cơ sở hạ tầng được cho là "bẫy nợ" của BRI.

Nhận định thị trường HĐT L:

- Thị trường phiên hôm nay hồi phục tích cực đã giúp cho cả 4 HĐT L đóng cửa tăng từ 20,2 đến 20,9 điểm. Cụ thể, VN30F2207 tăng 1,7% lên mức 1.247,9 điểm, hiện đang thấp hơn 8,77 điểm so với chỉ số cơ sở VN30. Trong khi đó, tổng thanh khoản thị trường phiên hôm nay giảm 10,07% so với phiên liền trước, đạt 219.753 hợp đồng được khớp lệnh trong phiên.

NHÓM NGÀNH

	%Chg	YTD
Tiện ích	1.43	0.38
Tài chính	1.51	-26.00
Công nghiệp	2.37	-30.97
Hàng TD thiết yếu	1.08	-11.31
Nguyên vật liệu	2.94	-34.87
Hàng TD không thiết yếu	1.07	7.89
Năng lượng	2.60	-24.85
Y tế	0.77	-6.38
Công nghệ thông tin	1.29	9.96
Bất động sản	1.65	-24.39

Top CP tác động tăng lên VNIndex

Mã	Đóng cửa	%Chg	Đóng góp vào Index
NVL	78.80	6.49	2.48
HPG	22.90	5.05	1.29
MSN	113.00	3.20	1.28
CTG	25.60	3.43	1.05
VPB	28.90	2.66	0.85

Top CP tác động giảm lên VNIndex

Mã	Đóng cửa	%Chg	Đóng góp vào Index
VIC	73.80	-1.07	-0.75
DPM	49.15	-6.91	-0.33
DCM	33.50	-6.94	-0.31
DGC	120.00	-2.12	-0.24
LPB	12.60	-4.55	-0.21

Top NĐTNN mua ròng trên HSX

Mã	Đóng cửa	%Chg	GT ròng (tỷ VND)
MWG	71.50	-0.56	59.57
MSN	113.00	3.20	57.40
CTG	25.60	3.43	51.01
VHM	63.50	0.47	49.70
VND	18.40	6.98	34.65

Top NĐTNN bán ròng trên HSX

Mã	Đóng cửa	%Chg	GT ròng (tỷ VND)
DGC	120.00	-2.12	-78.05
NVL	78.80	6.49	-77.69
VNM	71.10	-0.56	-36.74
DCM	33.50	-6.94	-19.98
VCB	74.90	-0.13	-12.99

NHẬN ĐỊNH THỊ TRƯỜNG: LẤY LẠI NGƯỠNG 1.200 ĐIỂM MÀ KHÔNG CẦN CHỜ ĐỢT THANH KHOẢN !

Thị trường chứng khoán châu Á – Thái Bình Dương đồng loạt tăng điểm sau khi chứng khoán Mỹ có tuần tăng mạnh nhất kể từ tháng 5 đến nay.

Tại Nhật Bản, chỉ số Nikkei 225 tăng 1,43%, bên cạnh đó chỉ số Kospi của Hàn Quốc cũng vọt 1,49%. Còn ở Trung Quốc đại lục, thị trường cũng đồng loạt đi lên với chỉ số Shanghai Composite chốt phiên tăng 0,88%, bên cạnh đó chỉ số Shenzhen Component cũng tăng 1,10%. Chỉ số Hang Seng ở thị trường Hong Kong phiên này có mức tăng mạnh nhất khu vực 2,34%. Các thị trường khác như Australia và New Zealand cũng đồng loạt đi lên với mức tăng lần lượt 1,94% và 1,72%.

Thị trường trong nước khởi đầu đầy thuận lợi ở phiên đầu tuần và lấy lại ngưỡng 1.200 điểm khá dễ dàng bất chấp thanh khoản thị trường ở mức thấp. Lực kéo từ nhóm cổ phiếu bluechips là động lực chính giúp đà tăng của thị trường ngày càng mạnh mẽ mà không gặp bất cứ nhịp rung lắc nào. Thị trường đóng cửa gần mức cao nhất trong phiên với số mã tăng gấp 3 lần số mã giảm. Bên cạnh đó, hỗ trợ đà tăng của thị trường là hoạt động mua ròng từ khối ngoại.

Dừng lúc đóng cửa, chỉ số VN-Index tăng 17,34 điểm (+1,46%) lên 1.202,82 điểm, bên cạnh đó chỉ số VN30 cũng vọt 21,21 điểm (+1,72%) đạt 1.256,67 điểm. Độ rộng thị trường nghiêng về bên mua, toàn thị trường có 340 mã tăng/116 mã giảm, ở rổ Vn30 cũng có tới 26 cổ phiếu tăng trong khi chỉ có 4 cổ phiếu giảm. Nhóm midcap và smallcap cũng hồi phục mạnh mẽ với mức tăng lần lượt 1,42% và 1,91%.

Các cổ phiếu lớn đã hỗ trợ thị trường phiên này là: NVL (+6,49%), HPG (+5,05%), MSN (+3,2%), CTG (+3,43%), VPB (+2,66%), ... đã bù đắp áp lực giảm giá ở các cổ phiếu khác như: VIC (-1,07%), DPM (-6,91%), DCM (-6,94%), DGC (-2,12%), LPB (-4,55%), ...

Thanh khoản khớp lệnh sàn HOSE còn 9.758 tỷ đồng so với mức bình quân 11.300 tỷ đồng ở tuần trước. Tổng cộng có 430 triệu cổ phiếu được chuyển nhượng thành công so với mức bình quân 538 triệu cổ phiếu 10 ngày trước đó.

Khối ngoại tiếp tục mua ròng 212 tỷ đồng trên toàn thị trường. Lực mua tập trung tại các cổ phiếu như MWG, MSN, CTG, VHM, VND, ... Ở chiều ngược lại, DGC, NVL, VNM, DCM, VCB ... là những cổ phiếu bị nhà đầu tư nước ngoài bán ròng trong phiên này.

Tóm lại, thị trường lấy lại ngưỡng 1.200 điểm khá dễ dàng ngay trong phiên đầu tuần bất chấp thanh khoản ở mức thấp. Độ rộng thị trường ghi nhận số mã tăng gấp 3 lần số mã giảm cho thấy nhà đầu tư không chờ đợt thêm tín hiệu từ thanh khoản nữa mà chủ động nâng giá lên. Do vậy, chỉ số Vn-Index phiên này tăng càng ngày càng mạnh mà không gặp nhịp rung lắc nào. Phía trước lúc này là mùa báo cáo kết quả kinh doanh quý 2 sắp hé lộ, bên cạnh

đó tuần này cũng là tuần cuối cùng của quý 2 nên khả năng sẽ có hiệu ứng chốt NAV của các quỹ. Ngoài ra, việc chứng khoán thế giới đang hồi trở lại sau 3 chuỗi giảm khá dài cũng hỗ trợ thị trường trong nước. Hiện tại, các nhóm cổ phiếu đã giảm sâu tiếp tục thu hút được dòng tiền như: chứng khoán, thép, sản xuất và phân phối điện, ngân hàng,... Về kỹ thuật, chỉ số Vn-Index và VN30 ngày càng củng cố mô hình 2 đáy phục hồi, trong khi nhóm midcap và smallcap cũng đang trong quá trình 'vá' đáy tháng 5 vừa qua. Dù mốc 1.200 điểm chỉ mang tính tâm lý, tuy nhiên nếu thị trường tiếp tục giữ vững trên ngưỡng này thì dòng tiền lớn sẽ quay trở lại, mục tiêu gần nhất cho đợt phục hồi hiện tại ở vùng 1.239 điểm.

Đồ thị kỹ thuật VNINDEX



VNINDEX Index (Vietnam Ho Chi Minh Stock Index / VN-Index) Đồ thị kỹ thuật VNINDEX Daily 02JAN2020-27JUN2022

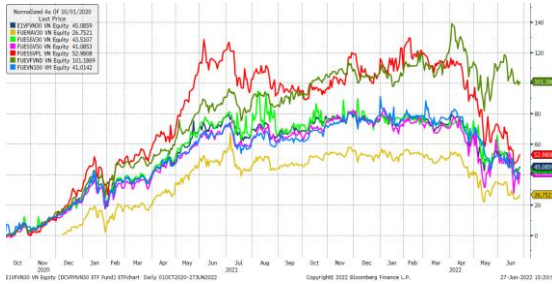
Copyright© 2022 Bloomberg Finance L.P.

27-Jun-2022 15:20:44

Chỉ số tham chiếu

	Đóng cửa	%Chg	YTD
VN30 Index	1256.67	1.72	-18.17
VNX50 Index	2007.66	1.72	-23.97
VN FinLead	1586.17	1.84	-27.25
VN Diamond	1910.57	1.77	-3.15
VN100 Index	1197.34	1.62	-21.45

Diễn biến các Quỹ ETF nội địa YTD



ETFs nội địa

	Đóng cửa	%Chg	KLGD
E1VFN30	21.11	1.54	73,000
FUEMA30	14.83	1.92	14,700
FUESSV30	15.37	-0.32	13,900
FUESSV50	18.2	5.51	1,500
FUESSVFL	15.91	1.34	262,900
FUEVFVND	27.12	1.19	787,800
FUEVN100	15.85	-0.19	61,500

Dòng vốn NĐTNN qua ETFs nội

+/- Dòng vốn (tỷ đồng)	1 ngày	YTD
E1VFN30	-0.52	-652.92
FUEMA30	-0.01	-27.72
FUESSV30	0.00	1.72
FUESSV50	-0.01	-12.42
FUESSVFL	3.98	1,059.42
FUEVFVND	1.13	6,803.98
FUEVN100	-0.33	-129.00

Dòng vốn NĐTNN qua ETFs ngoại

+/- Dòng vốn (tr. USD)	1 ngày	YTD
VanEck Vectors VN	0.00	-26.69
Xtrackers FTSE VN	0.00	-26.60
Fubon FTSE VN	0.00	144.21
Premia MSCI VN	0.00	-0.41
Kim KINDEX VN VN30	0.00	0.00
DCVFMVN30 ETF Fund	0.00	-58.52
Asian Growth CUBS	0.00	0.00

Nguồn: Bloomberg

Xu hướng dòng vốn ETFs

Thị trường hồi phục tích cực qua đó giúp các chỉ số chính đóng cửa trong sắc xanh. Cụ thể, VN30 Index đóng cửa tăng 1,72%, VN100 Index đóng cửa tăng 1,62%, VN Finlead đóng cửa tăng 1,84% và VN Diamond đóng cửa tăng 1,77%.

Tương tự, các chứng chỉ quỹ ETFs cũng ghi nhận diễn biến tích cực. Cụ thể, E1VFN30 tham chiếu VN30 index đóng cửa tăng 1,54%, FUEVFVND tham chiếu VN Diamond index đóng cửa tăng 1,19% và FUESSVFL tham chiếu VN Finlead index đóng cửa tăng 1,34%.

Tổng khối lượng giao dịch ETFs trên thị trường giảm 5,05% so với phiên liền trước, đạt hơn 1,21 triệu chứng chỉ quỹ được khớp lệnh trong phiên, tương đương tổng giá trị khoảng 28,48 tỷ đồng. Trong đó thanh khoản tập trung chủ yếu ở FUESSVFL (4,18 tỷ đồng) và FUEVFVND (21,34 tỷ đồng)...

Giao dịch khối ngoại phiên này diễn biến khả quan hơn khi nhà đầu tư nước ngoài quay lại mua ròng với 4,25 tỷ đồng qua kênh ETFs nội trong phiên giao dịch hôm nay. Lực mua tập trung chủ yếu vào FUESSVFL (+3,98 tỷ đồng), FUEVFVND (+1,13 tỷ đồng)...

THỊ TRƯỜNG THẾ GIỚI

Chỉ số	Điểm số	%Chg	YTD
Dow Jones	31,500.7	2.68	-13.31
S&P500	3,911.7	3.06	-17.93
VIX	28.2	3.56	63.76
DJ Futures	31,671.0	0.58	-12.57
S&P Futures	3,945.5	0.75	-17.09
Nikkei 225	26,871.3	1.43	-6.67
KOSPI	2,401.9	1.49	-19.34
Shanghai	3,379.2	0.88	-7.16
Hang Seng	22,201.1	2.22	-5.11
ASX	6,706.0	1.93	-9.92
FTSE 100	7,279.0	0.97	-1.43
DAX	13,357.9	1.83	-15.91
CAC40	6,153.1	1.31	-13.98

THỊ TRƯỜNG HÀNG HÓA

	Giá (USD)	%Chg	YTD
Vàng	1835.02	0.45	0.32
Dầu WTI	107.84	0.20	43.39
Dầu Brent	113.66	0.48	46.13

THỊ TRƯỜNG NGOẠI TỆ

	Giá	%Chg	YTD
BBDXY*	1250.87	-0.20	6.60
USD/JPY	135.03	0.15	-14.77
USD/CNY	6.688	0.03	-4.96
EUR/USD	1.0583	0.28	-6.92
GBP/USD	1.2313	0.37	-9.01

(*) Bloomberg Dollar Spot Index

Tin tức thế giới: Cạnh tranh với Trung Quốc, G7 khởi động chương trình đầu tư hạ tầng 600 tỷ USD !

Nhóm 7 nước công nghiệp phát triển (G7) dự kiến triển khai kế hoạch huy động 600 tỷ USD cho chương trình đầu tư hạ tầng trong 5 năm tới nhằm cạnh tranh với Sáng kiến Vành đai và Con đường (BRI) của Trung Quốc.

Thông tin này được ông Biden đưa ra khi bài phát biểu ngày 26/6 trong ngày đầu tiên của cuộc gặp thượng đỉnh G7 diễn ra tại Elmau, Đức. "Cùng với các đối tác G7, chúng tôi đến đây để huy động 600 tỷ USD trong thời gian đến năm 2027 để đầu tư vào hạ tầng toàn cầu", Nhà Trắng cho biết sau bài phát biểu của ông Biden.

Sáng kiến này của G7, mang tên Đối tác về cơ sở hạ tầng và đầu tư toàn cầu (PGII), là phiên bản sửa đổi của sáng kiến Xây dựng lại thế giới tốt đẹp hơn (Build Back Better World) được giới thiệu tại cuộc họp thượng đỉnh thường niên năm ngoái. Theo một quan chức Mỹ, PGII nhằm mang đến giải pháp thay thế cho các mô hình cơ sở hạ tầng được cho là "bẫy nợ" của BRI. "Mỹ sẽ huy động 200 tỷ USD cho sáng kiến của G7 trong vòng 5 năm tới thông qua viện trợ không hoàn lại, tài trợ liên bang và tận dụng các khoản đầu tư từ khu vực tư nhân", Nhà Trắng cho biết, đồng thời nhấn mạnh các dự án này sẽ tập trung vào năng lượng sạch, công nghệ truyền thông an toàn, hệ thống y tế... "Đây mới chỉ là bắt đầu, Mỹ và các đối tác G7 có ý định huy động hàng trăm tỷ USD nữa từ các đối tác có chung chí hướng khác, các ngân hàng phát triển đa phương, tổ chức tài chính phát triển, quỹ đầu tư quốc gia...", thông báo của Nhà Trắng nói thêm.



Tổng thống Mỹ Joe Biden - Ảnh: Getty Images

Trong chiến dịch tranh cử tổng thống năm 2020, ông Biden cũng đề cập đến ý tưởng về dự án xây dựng cơ sở hạ tầng toàn cầu trong bối cảnh Mỹ và nhiều nước châu Âu liên tục cáo buộc Trung

Quốc đang gây gánh nặng cho các bên tham gia BRI bằng những khoản vay mà họ không thể hoàn trả.

Ra mắt vào năm 2013, BRI là sáng kiến về thương mại và đầu tư nhằm kết nối Trung Quốc với các nền kinh tế khác, giúp tăng sức ảnh hưởng của nước này trên toàn cầu thông qua việc xây dựng bến cảng, cầu và cơ sở hạ tầng khác tại các quốc gia đang phát triển. Dù đến nay không có dữ liệu chính thức về tổng số tiền đầu tư, chỉ riêng tại Mỹ Latin, Bắc Kinh đã tăng đáng kể đầu tư vào các dự án hạ tầng, giúp kim ngạch thương mại Trung Quốc – Mỹ Latin vượt 400 tỷ USD trong năm 2021. Trong khi đó, kim ngạch thương mại Mỹ - Mỹ Latin là 295 tỷ USD.

Thông tin với truyền thông ngày 26/6, một quan chức Mỹ công nhận sức ảnh hưởng của BRI trên thế giới nhưng bày tỏ tin tưởng rằng sáng kiến của G7 sẽ ưu việt hơn. “Phải thừa nhận rằng Sáng kiến Vành đai Con đường đã hoạt động được vài năm và thực hiện rất khoản giải ngân và đầu tư tiền mặt”, vị quan chức giấu tên nói. “Nhưng tôi cũng phải nói rằng chắc chắn chưa quá muộn (cho sáng kiến của G7), thậm chí chưa hề muộn chút nào”.

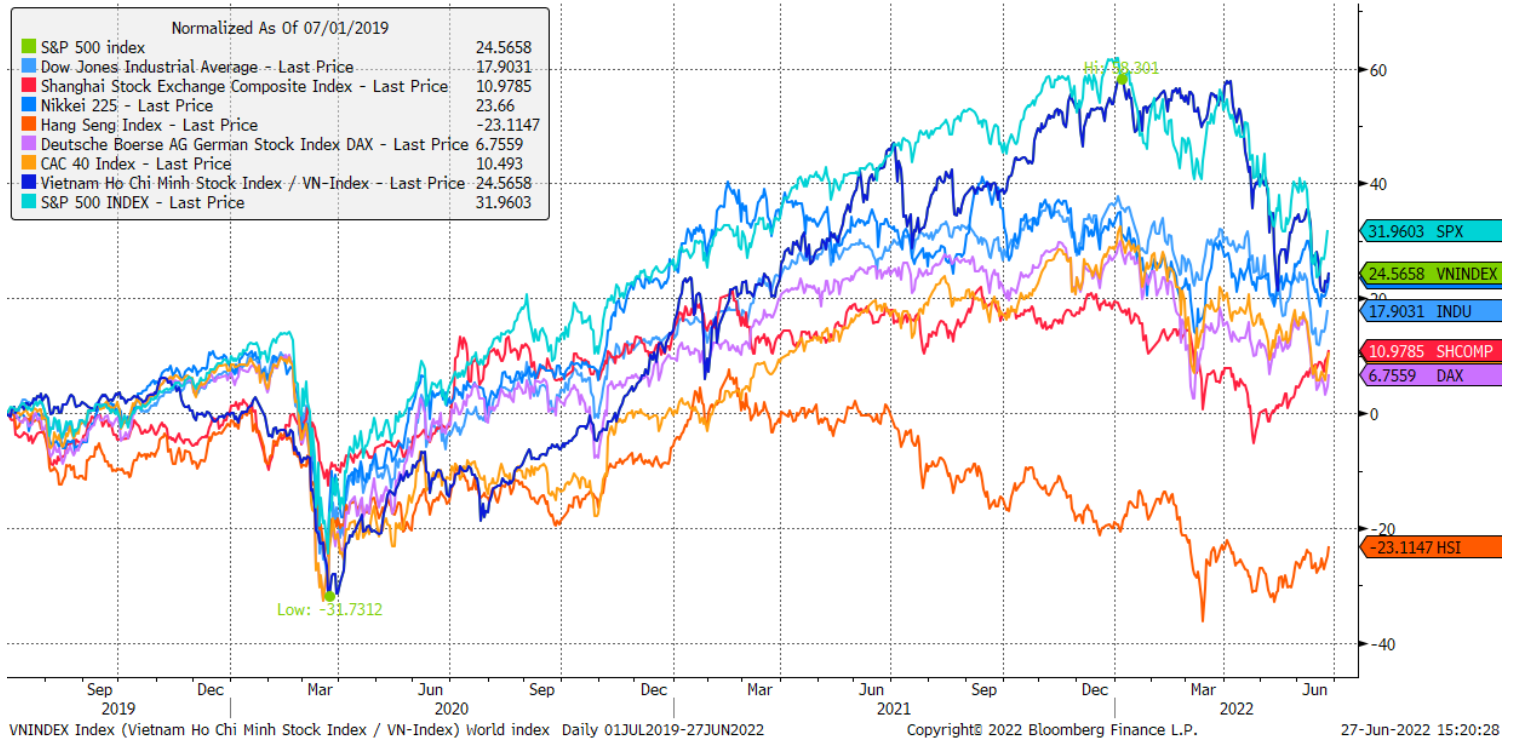
Quan chức này cũng nhấn mạnh rằng “nhiều quốc gia” hợp tác với Trung Quốc đang phải hối hận và Bắc Kinh quan tâm hơn tới việc xây dựng chỗ đứng về kinh tế và địa chiến lược hơn là mang lại lợi ích cho người dân địa phương. “Chúng tôi (G7) mang đến cho các bạn đề nghị đầu để thực sự cải thiện đất nước của các bạn, cải thiện nền kinh tế và mang lại tác động lâu dài tới GDP và người dân”, người này nói thêm.

G7 bao gồm Pháp, Đức, Italy, Nhật Bản, Mỹ, Vương quốc Anh và Canada. Trong đó, chỉ có Pháp và Italy đã tham gia BRI. Hồi tháng 2, Pháp và Trung Quốc thông báo kế hoạch cùng xây dựng 7 dự án hạ tầng ở châu Phi, Đông Nam Á và Đông Âu trị giá hơn 1,7 tỷ USD.

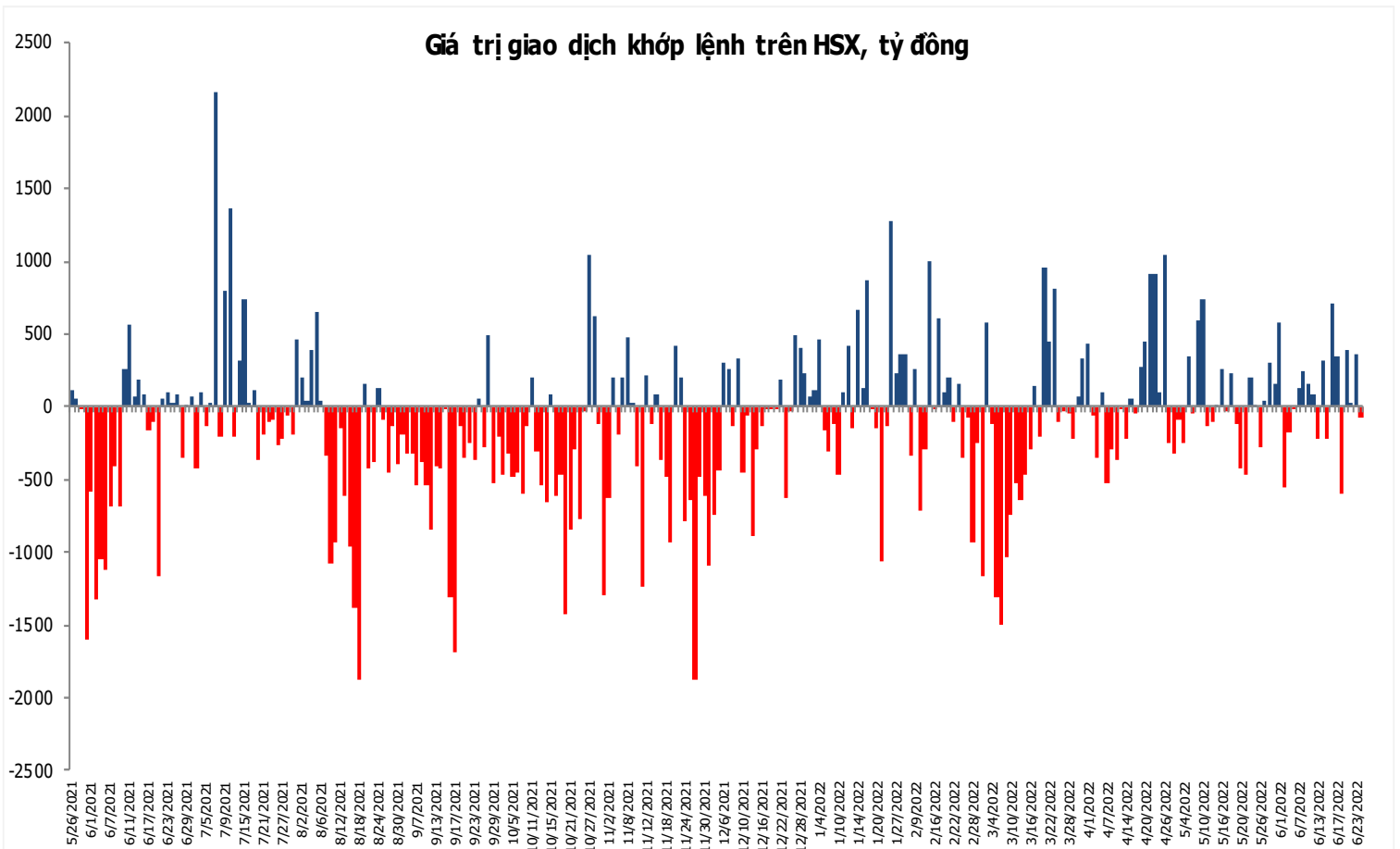
Nguồn: Wall Street Journal.

Đồ thị so sánh VNINDEX và các thị trường quốc tế

Stock Market Index - Major World Indices



Đồ thị giá trị mua/bán ròng khớp lệnh của NĐTNN trên sàn HSX



Nguồn: Bloomberg, Finpro

Liên hệ Phòng nghiên cứu khách hàng cá nhân:

Trần Hoàng Sơn	Trưởng bộ phận/Kiểm soát	son.tranhoang@mbs.com.vn
Ngô Quốc Hưng	Chuyên Viên Nghiên cứu cao cấp	hung.ngoquoc@mbs.com.vn
Phạm Văn Quỳnh	Chuyên viên Nghiên cứu	quynh.phamvan@mbs.com.vn
Nguyễn Quỳnh Hoa	Chuyên viên Nghiên cứu	hoa.nguyenquynh@mbs.com.vn
Nguyễn Hòa Hợp	Chuyên viên Nghiên cứu	hop.nguyenhoa@mbs.com.vn
Đặng Duy Việt	Chuyên viên Nghiên cứu	viet.dangduy@mbs.com.vn

Hệ Thống Khuyến Nghị: Hệ thống khuyến nghị của MBS được xây dựng dựa trên mức chênh lệch của giá mục tiêu 12 tháng và giá cổ phiếu trên thị trường tại thời điểm đánh giá

Xếp hạng	Khi (giá mục tiêu – giá hiện tại)/giá hiện tại
MUA	>=20%
KHẢ QUAN	Từ 10% đến 20%
PHÙ HỢP THỊ TRƯỜNG	Từ -10% đến +10%
KÉM KHẢ QUAN	Từ -10% đến - 20%
BÁN	<= -20%

CÔNG TY CỔ PHẦN CHỨNG KHOÁN MB (MBS)

Được thành lập từ tháng 5 năm 2000 bởi Ngân hàng TMCP Quân đội (MB), Công ty CP Chứng khoán MB (MBS) là một trong 5 công ty chứng khoán đầu tiên tại Việt Nam, Sau nhiều năm không ngừng phát triển, MBS đã trở thành một trong những công ty chứng khoán hàng đầu Việt Nam cung cấp các dịch vụ bao gồm: môi giới, nghiên cứu và tư vấn đầu tư, nghiệp vụ ngân hàng đầu tư, và các nghiệp vụ thị trường vốn.

Mạng lưới chi nhánh và các phòng giao dịch của MBS đã được mở rộng và hoạt động có hiệu quả tại nhiều thành phố trọng điểm như Hà Nội, TP, HCM, Hải Phòng và các vùng chiến lược khác. Khách hàng của MBS bao gồm các nhà đầu tư cá nhân và tổ chức, các tổ chức tài chính và doanh nghiệp. Là thành viên Tập đoàn MB, MBS có nguồn lực lớn về con người, tài chính và công nghệ để có thể cung cấp cho Khách hàng các sản phẩm và dịch vụ phù hợp mà rất ít các công ty chứng khoán khác có thể cung cấp.

MBS tự hào được nhìn nhận là:

- Công ty môi giới hàng đầu, đứng đầu thị phần môi giới từ năm 2009.
- Công ty nghiên cứu có tiếng nói trên thị trường với đội ngũ chuyên gia phân tích có kinh nghiệm, cung cấp các sản phẩm nghiên cứu về kinh tế và thị trường chứng khoán;
- Nhà cung cấp đáng tin cậy các dịch vụ về nghiệp vụ ngân hàng đầu tư cho các công ty quy mô vừa.

Tuyên bố miễn trách nhiệm: Bản quyền năm 2014 thuộc về Công ty CP Chứng khoán MB (MBS). Những thông tin sử dụng trong báo cáo được thu thập từ những nguồn đáng tin cậy và MBS không chịu trách nhiệm về tính chính xác của chúng. Quan điểm thể hiện trong báo cáo này là của (các) tác giả và không nhất thiết liên hệ với quan điểm chính thức của MBS. Không một thông tin cũng như ý kiến nào được viết ra nhằm mục đích quảng cáo hay khuyến nghị mua/bán bất kỳ chứng khoán nào. Báo cáo này không được phép sao chép, tái bản bởi bất kỳ cá nhân hoặc tổ chức nào khi chưa được phép của MBS.

MBS HỘI SỞ

Tòa nhà MB, số 21 Cát Linh, Đống Đa, Hà Nội
ĐT: + 84 24 7304 5688 - Fax: + 84 24 3726 2601
Webiste: www.mbs.com.vn