

MARKET STRATEGY DAILY: Củng cố vùng đáy!

Báo cáo chi tiết 22/07/2021

Diễn biến chỉ số VN-Index



THỊ TRƯỜNG CƠ SỞ

| | VNIndex | HNXIndex | Upcom |
|----------------------------|-----------|----------|---------|
| Đóng cửa | 1293.67 | 305.97 | 85.57 |
| Thay đổi | 22.88 | 5.17 | 1.27 |
| %Chg | 1.80 | 1.72 | 1.51 |
| YTD | 17.19 | 50.64 | 14.94 |
| KLGD (tr.cp) | 536.41 | 97.34 | 47.16 |
| %Chg | 15.75 | 35.81 | 20.93 |
| GTGD (tỷ đ) | 17,006.17 | 2,160.48 | 895.73 |
| <i>Số mã tăng</i> | 308 | 143 | 190 |
| <i>Số mã giảm</i> | 79 | 56 | 70 |
| <i>Không đổi</i> | 35 | 61 | 58 |
| Vốn hóa (ngh. tỷ đ) | 4696.22 | 219.25 | 1393.46 |
| PE | 17.43 | 17.49 | 42.62 |
| PB | 2.62 | 1.91 | 2.83 |
| NĐTNN Mua (tỷ đ) | 1,227.33 | 25.68 | 37.21 |
| NĐTNN Bán (tỷ đ) | 1,734.84 | 17.10 | 35.39 |
| Ròng | -507.51 | 8.58 | 1.82 |

THỊ TRƯỜNG HĐTTL

| | Đóng cửa | Thay đổi | %Chg |
|-------------------|----------|----------|------|
| VN30-Index | 1428.48 | 21.94 | 1.56 |
| VN30F2108 | 1427.10 | 25.10 | 1.79 |
| VN30F2109 | 1426.90 | 24.40 | 1.74 |
| VN30F2109 | 1426.00 | 20.50 | 1.46 |
| VN30F2112 | 1429.00 | 29.00 | 2.07 |

Diễn biến thị trường:

- Thị trường trong nước vẫn trong nhịp phục hồi nhờ dòng tiền được cải thiện, đà tăng diễn ra trong phần lớn thời gian giao dịch mà không gặp áp lực bán như ở các phiên trước. Chỉ số VNIndex đã lấy lại ngưỡng MA100 với độ rộng rất tích cực, gần như toàn bộ rổ VN30 đều tăng điểm. Đóng cửa, chỉ số VN-Index tăng 22,88 điểm lên 1.293,67 điểm, trong đó chỉ số VN30 tăng 21,94 điểm lên 1.428,48 điểm. Độ rộng thị trường nghiêng về bên mua, toàn thị trường có 308 mã tăng/79 mã giảm, ở rổ VN30 có 29 mã tăng, 0 mã giảm và 1 mã giữ tham chiếu.
- Thị trường tăng điểm cùng thanh khoản tăng so với phiên trước đó với giá trị khớp lệnh đạt hơn 14.964 tỷ đồng. Giao dịch khối ngoại tiếp tục bán ròng với tổng giá trị gần 500 tỷ đồng.
- Thị trường đóng cửa cao nhất 4 phiên vừa qua giúp chỉ số VN-Index củng cố vùng đáy mới sau nhịp giảm vừa qua. Trong khi các yếu tố tác động bên ngoài tạm thời được giải tỏa, thì ở trong nước thời gian dập dịch cũng bước vào giai đoạn quyết liệt và chủ động để củng cố sức đề kháng của nền kinh tế qua đó tạo niềm tin cho nhà đầu tư. Về kỹ thuật, một phiên tăng điểm đưa chỉ số VNIndex lấy lại ngưỡng MA100 với thanh khoản tăng nhẹ và độ rộng tích cực sẽ tạo nền vững cho vùng đáy mới.

Tin tức thế giới:

- Kể từ tháng Ba 2020, các chính phủ đã chi khoảng 16 nghìn tỷ USD để triển khai các biện pháp hỗ trợ tài khóa giữa đại dịch, và các ngân hàng trung ương toàn cầu đã gia tăng quy bảng cân đối tài sản của họ thêm khoảng 7,5 nghìn tỷ USD. Thâm hụt ngân sách đang ở mức cao nhất kể từ chiến tranh thế giới thứ 2, và lượng thanh khoản các NHTW bơm ra trong năm ngoái đã cao hơn so với tổng thanh khoản trong cả 10 năm trước cộng lại. Đây là điều thực sự cần thiết – nghiên cứu của IMF chỉ ra rằng nếu các nhà hoạch định chính sách đã không hành động, thì cuộc suy thoái năm ngoái có thể tồi tệ hơn gấp 3 lần so với thực tế.

Nhận định thị trường HĐTTL:

- Xu hướng phục hồi của thị trường được củng cố trong phiên giao dịch hôm nay, với cả 4 HĐTTL đóng cửa tăng từ 20,5 đến 29 điểm. Trong đó, VN30F2108 tăng 1,79% lên 1427,1 điểm, hiện chỉ thấp hơn 1,38 điểm so với chỉ số cơ sở. Trong khi đó, tổng thanh khoản thị trường phiên nay tiếp tục giảm 8,4% so với phiên liền trước, đạt 244.839 hợp đồng được khớp lệnh trong phiên.

NHÓM NGÀNH

| | %Chg | YTD |
|-------------------------|-------|-------|
| Tiện ích | 1.33 | -6.62 |
| Tài chính | 1.43 | 50.79 |
| Công nghiệp | 1.90 | 6.20 |
| Hàng TD thiết yếu | 1.40 | -6.10 |
| Nguyên vật liệu | 1.14 | 47.42 |
| Hàng TD không thiết yếu | 1.19 | 31.23 |
| Năng lượng | 2.25 | 3.38 |
| Y tế | -0.72 | 9.53 |
| Công nghệ thông tin | 3.25 | 70.38 |
| Bất động sản | 2.64 | 23.22 |

Top CP tác động tăng lên VNIndex

| Mã | Đóng cửa | %Chg | Đóng góp vào Index |
|-----|----------|------|--------------------|
| VHM | 111.00 | 2.78 | 2.72 |
| VIC | 106.20 | 2.12 | 2.02 |
| GVR | 31.50 | 4.30 | 1.41 |
| VCB | 100.30 | 1.31 | 1.31 |
| GAS | 89.40 | 2.29 | 1.04 |

Top CP tác động giảm lên VNIndex

| Mã | Đóng cửa | %Chg | Đóng góp vào Index |
|-----|----------|-------|--------------------|
| SAB | 156.30 | -0.32 | -0.09 |
| SVC | 73.50 | -6.96 | -0.05 |
| HPX | 31.50 | -1.56 | -0.04 |
| PGD | 28.50 | -3.39 | -0.02 |
| SGT | 18.20 | -5.94 | -0.02 |

Top NĐTNN mua ròng

| Mã | Đóng cửa | %Chg | GT ròng (tỷ VND) |
|-----|----------|------|------------------|
| VHM | 111.00 | 2.78 | 51.80 |
| NVL | 104.90 | 1.75 | 46.42 |
| DXG | 21.95 | 6.55 | 43.97 |
| VHM | 111.00 | 2.78 | 36.12 |
| VCB | 100.30 | 1.31 | 27.29 |

Top NĐTNN bán ròng

| Mã | Đóng cửa | %Chg | GT ròng (tỷ VND) |
|-----|----------|------|------------------|
| VIC | 106.20 | 2.12 | -429.29 |
| KDH | 39.20 | 6.96 | -129.56 |
| MSB | 28.00 | 0.36 | -91.77 |
| SSI | 52.20 | 1.36 | -53.09 |
| CTG | 33.50 | 1.98 | -50.70 |

NHẬN ĐỊNH THỊ TRƯỜNG: Củng cố vùng đáy!

Thị trường khu vực Châu Á tăng vào sáng thứ Năm, tiếp tục lấy lại động lực nhờ thu nhập khả quan của các công ty Mỹ, làm giảm bớt lo ngại về sự phục hồi kinh tế toàn cầu từ COVID-19.

Dẫn đầu đà tăng trong khu vực là chỉ số Hang Seng của Hong Kong với mức tăng 1,84%. Tại thị trường Trung Quốc, chỉ số Shanghai Composite và chỉ số Shenzhen Component lần lượt tăng 0,34% và 0,33%. Thị trường Nhật Bản với chỉ số Nikkei 225 tăng 0,58%. Thị trường Hàn Quốc với chỉ số Kospi tăng 1,07%. Chỉ số NZX 50 của New Zealand với mức tăng 0,09%. Chỉ số ASX 200 của Australia với mức tăng 1,06%.

Phố Wall đã mở rộng đà tăng vào ngày thứ Tư, do thu nhập doanh nghiệp hàng quý lạc quan. Lợi nhuận quý 2 của các công ty thuộc S&P 500 dự kiến sẽ tăng 75%, theo dữ liệu IBES từ Refinitiv.

Thị trường trong nước vẫn trong nhịp phục hồi nhờ dòng tiền được cải thiện, đà tăng diễn ra trong phần lớn thời gian giao dịch mà không gặp áp lực bán như ở các phiên trước. Chỉ số VNIndex đã lấy lại ngưỡng MA100 với độ rộng rất tích cực, gần như toàn bộ rổ VN30 đều tăng điểm.

Dùng lúc đóng cửa, chỉ số VN-Index tăng 22,88 điểm (+1,80%) lên 1.293,67 điểm, trong đó chỉ số VN30 tăng 21,94 điểm (+1,56%) lên 1.428,48 điểm. Độ rộng thị trường nghiêng về bên mua, toàn thị trường có 308 mã tăng/79 mã giảm, ở rổ VN30 có 29 mã tăng, 0 mã giảm và 1 mã giữ tham chiếu. Bên cạnh đó nhóm midcap và smallcap cũng tăng lần lượt 2,45% và 1,96%.

Các cổ phiếu lớn hỗ trợ thị trường phiên này là: VHM (+2,78%), VIC (+2,12%), GVR (+4,30%), VCB (+1,31%), GAS (+2,29%),... đã lần lượt áp lực giảm giá ở các cổ phiếu lớn khác như: SAB (-0,32%), SVC (-6,96%), HPX (-1,56%), PGD (-3,39%), IMP (-1,78%),...

Thị trường tăng điểm cùng thanh khoản tăng so với phiên trước đó với giá trị khớp lệnh đạt hơn 14.964 tỷ đồng.

Giao dịch khối ngoại tiếp tục bán ròng với tổng giá trị gần 500 tỷ đồng. Lực bán tập trung vào VIC (429 tỷ đồng), KDH (130 tỷ đồng), MSB (92 tỷ đồng)...

Tóm lại, thị trường đóng cửa cao nhất 4 phiên vừa qua giúp chỉ số VN-Index củng cố vùng đáy mới sau nhịp giảm vừa qua. Trong khi các yếu tố tác động bên ngoài tạm thời được giải tỏa, thì ở trong nước thời gian dập dịch cũng bước vào giai đoạn quyết liệt và chủ động để củng cố sức đề kháng của nền kinh tế qua đó tạo niềm tin cho nhà đầu tư. Về kỹ thuật, một phiên tăng điểm đưa chỉ số VNIndex lấy lại ngưỡng MA100 với thanh khoản tăng nhẹ và độ rộng tích cực sẽ tạo nền vững cho vùng đáy mới.

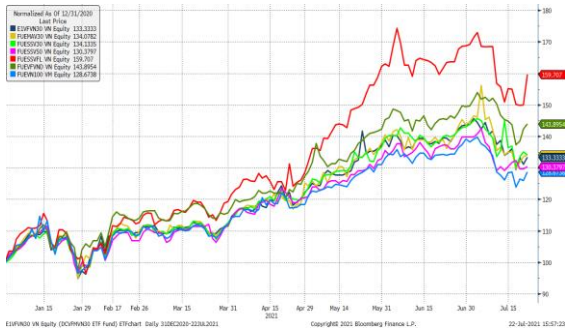
Đồ thị kỹ thuật VNINDEX



Chỉ số tham chiếu

| | Đóng cửa | %Chg | YTD |
|--------------------|-----------|------|-------|
| VN30 Index | 1428.48 | 1.56 | 33.41 |
| VNX50 Index | 2345.98 | 1.59 | 32.85 |
| VN Fin Lead | 2025.5699 | 1.26 | 51.57 |
| VN Diamond | 1732.8199 | 1.78 | 44.94 |
| VN100 Index | 1327.95 | 1.77 | 28.89 |

Diễn biến các Quỹ ETF nội địa YTD



ETFs nội địa

| | Đóng cửa | %Chg | KLGD |
|-----------------|----------|-------|---------|
| E1VFN30 | 24 | 1.69 | 928,300 |
| FUEMA30 | 16.8 | 0.42 | 9,300 |
| FUESSV30 | 17.88 | -0.67 | 23,000 |
| FUESSV50 | 20.6 | 0.49 | 17,000 |
| FUESSVFL | 21.8 | 6.50 | 42,500 |
| FUEVFVND | 24.75 | 1.10 | 943,700 |
| FUEVN100 | 17.95 | 2.22 | 46,200 |

Dòng vốn NĐTNN qua ETFs nội

| | +/- Dòng vốn (tỷ đồng) | 1 ngày | YTD |
|-----------------|------------------------|--------|----------|
| E1VFN30 | 19.98 | | 652.83 |
| FUEMA30 | -0.15 | | 2.65 |
| FUESSV30 | -0.18 | | -1.29 |
| FUESSV50 | 0.00 | | -17.80 |
| FUESSVFL | 3.89 | | 715.80 |
| FUEVFVND | 43.04 | | 4,225.77 |
| FUEVN100 | 0.23 | | -9.46 |

Dòng vốn NĐTNN qua ETFs ngoại

| | +/- Dòng vốn (tr. USD) | 1 ngày | YTD |
|-------------------------------|------------------------|--------|--------|
| VanEck Vectors VN | 1.9 | | 33.72 |
| Xtrackers FTSE VN | 0 | | -11.52 |
| Fubon FTSE VN | 0 | | 326.84 |
| Premia MSCI VN | 0 | | -1.00 |
| Kim KINDEX VN VN30 | 0 | | -79.09 |
| Kim K. VN VN30 Futures | 0 | | -1.11 |
| Asian Growth CUBS | 0 | | 6.96 |

Xu hướng dòng vốn ETFs

Xu hướng tăng giá của thị trường được củng cố trong phiên giao dịch hôm nay giúp các chỉ số tham chiếu đồng loạt đóng cửa trong sắc xanh. Cụ thể, VN30 Index tăng 1,56%, VN100 Index tăng 1,77% trong khi VN Diamond và VN FinLead lần lượt tăng 1,78% và 1,26%.

Theo đó, đa số các chứng chỉ quỹ ETFs cũng bật tăng mạnh trong phiên giao dịch hôm nay. Cụ thể, E1VFN30 tham chiếu VN30 tăng 1,69%. Trong khi đó, FUEVFVND tham chiếu VN Diamond index tăng 1,10% và FUESSVFL tham chiếu VN FinLead index tăng mạnh 6,5%.

Tổng khối lượng giao dịch ETFs trên thị trường phiên nay giảm mạnh 40,7% so với phiên liền trước, chỉ đạt hơn 2 triệu chứng chỉ quỹ, với tổng giá trị khoảng 48,3 tỷ đồng. Trong đó thanh khoản tập trung chủ yếu vào E1VFN30 (22,28 tỷ đồng) và FUEVFVND (23,36 tỷ đồng).

Giao dịch khối ngoại đã có sự cải thiện trong phiên giao dịch hôm nay khi nhà đầu tư nước ngoài trở lại mua ròng 66,8 đồng qua kênh ETFs nội. Lực mua tập trung chủ yếu vào E1VFN30 (+19,98 tỷ đồng), và FUEVFVND (+43,04 tỷ đồng)...

THỊ TRƯỜNG THẾ GIỚI

| Chi số | Điểm số | %Chg | YTD |
|-------------|----------|-------|--------|
| Dow Jones | 34,798.0 | 0.83 | 13.69 |
| S&P500 | 4,358.7 | 0.82 | 16.04 |
| VIX | 17.7 | -1.40 | -22.37 |
| DJ Futures | 34,757.0 | 0.20 | 13.97 |
| S&P Futures | 4,350.5 | 0.81 | 16.05 |
| Nikkei 225 | 27,548.0 | 0.58 | 0.38 |
| KOSPI | 3,250.2 | 1.07 | 13.11 |
| Shanghai | 3,574.7 | 0.34 | 2.93 |
| Hang Seng | 27,723.8 | 1.83 | 1.81 |
| ASX | 7,386.4 | 1.06 | 12.13 |
| FTSE 100 | 7,003.2 | 0.07 | 8.40 |
| DAX | 15,545.9 | 0.80 | 13.32 |
| CAC40 | 6,504.9 | 0.63 | 17.18 |

THỊ TRƯỜNG HÀNG HÓA

| | Giá (USD) | %Chg | YTD |
|-----------|-----------|-------|-------|
| Vàng | 1795.2002 | -0.47 | -5.43 |
| Dầu WTI | 70.7 | 0.57 | 45.71 |
| Dầu Brent | 72.62 | 0.54 | 40.19 |

THỊ TRƯỜNG NGOẠI TỆ

| | Giá | %Chg | YTD |
|---------|---------|-------|-------|
| BBDXY* | 92.828 | 0.08 | 3.21 |
| USD/JPY | 110.273 | -0.02 | 6.80 |
| USD/CNY | 6.465 | -0.05 | -0.95 |
| EUR/USD | 1.1794 | 0.00 | -3.45 |
| GBP/USD | 1.3738 | 0.18 | 0.50 |

(*) Bloomberg Dollar Spot Index

Tin tức thế giới: Năm bắt cơ hội vì một thế giới tăng trưởng mạnh mẽ hậu đại dịch.

Kể từ tháng Ba 2020, các chính phủ đã chi khoảng 16 nghìn tỷ USD để triển khai các biện pháp hỗ trợ tài khóa giữa đại dịch, và các ngân hàng trung ương toàn cầu đã gia tăng quy bảng cân đối tài sản của họ thêm khoảng 7,5 nghìn tỷ USD. Thâm hụt ngân sách đang ở mức cao nhất kể từ chiến tranh thế giới thứ 2, và lượng thanh khoản các NHTW bơm ra trong năm ngoái đã cao hơn so với tổng thanh khoản trong cả 10 năm trước cộng lại. Đây là điều thực sự cần thiết – nghiên cứu của IMF chỉ ra rằng nếu các nhà hoạch định chính sách đã không hành động, thì cuộc suy thoái năm ngoái có thể tồi tệ hơn gấp 3 lần so với thực tế.

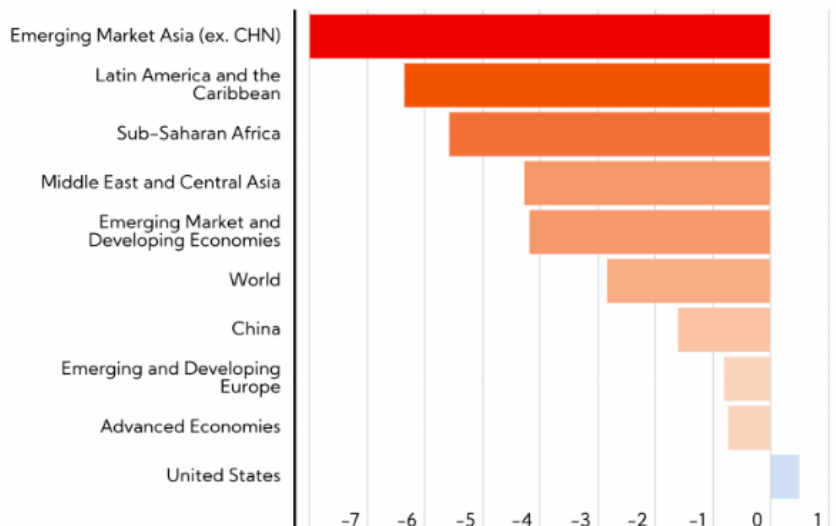
Đó là quá khứ, nhưng còn tương lai thì sao? Trong những năm tới, khi các chương trình tiêm phòng vắc-xin được triển khai rộng rãi hơn, nhiều người được tiêm chủng hơn, và nhiều nền kinh tế từ từ tái mở cửa hơn, các nhà hoạch định chính sách cần định hướng một quá trình dịch chuyển cơ bản từ cứu nền kinh tế tránh rơi vào khủng hoảng sang củng cố sức mạnh kinh tế cho tương lai, với các cuộc cải cách định hướng tăng trưởng.

Tổng sản lượng thế giới đã giảm khoảng 15 nghìn tỷ USD do Covid-19, tương đương với những gì IMF đã kỳ vọng trong tháng 1/2020. Động lực tương tự như những gì đang được đặt vào các chương trình tiêm chủng, và kế hoạch phục hồi kinh tế cũng cần được áp dụng vào các biện pháp thúc đẩy tăng trưởng nhằm bù đắp cho phần sản lượng đã mất trong thời gian qua.

Output loss

Global output in 2024 is projected to be 2.8 percent below what was expected prior to the pandemic.

(revisions to projected 2024 GDP levels between the January 2020 and April 2021 WEO forecasts, percent)



Sources: IMF staff estimates, WEO April 2021.

IMF

Các cơ chế tái cấu trúc nợ nâng cao có thể giúp xử lý các doanh nghiệp không còn khả năng hoạt động một cách nhanh chóng và thông dẫn dòng vốn đầu tư đến các ý tưởng kinh doanh và doanh nghiệp mới. Các chính sách thị trường lao động tích cực hơn bao gồm hỗ trợ và giám sát quá trình

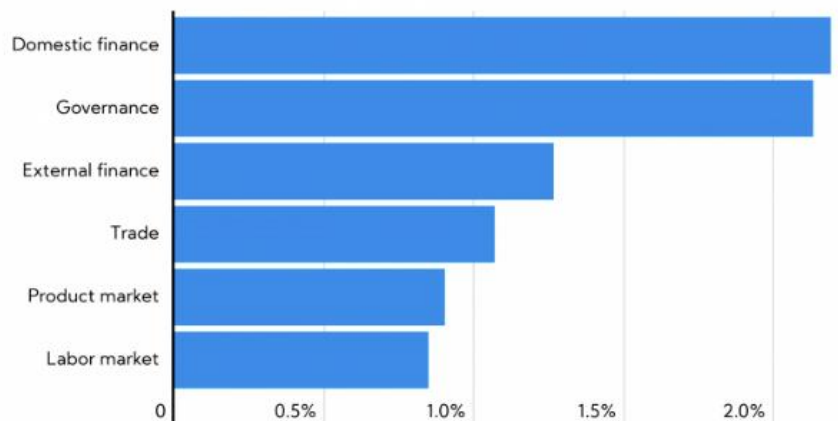
tìm việc, và tái đào tạo sẽ giúp người lao động chuyển hướng sang các công việc hứa hẹn hơn trong những lĩnh vực kinh tế năng động...

Sử dụng thời điểm này để thực hiện những cải cách khóa khẩn này đồng nghĩa rằng các biện pháp kích thích tài khóa và tiền tệ hiện nay sẽ có vai trò như một bàn đạp đưa thế giới lên một tương lai tươi sáng và bền vững hơn so với cấu trúc kinh tế yếu kém trước đại dịch Covid-19. Nắm bắt được cơ hội này, có thể giúp chất lượng đời sống được cải tiến và tăng trưởng bền vững trong nhiều năm hậu Covid-19. IMF ước tính rằng các cuộc cải cách toàn diện, nâng cao tăng trưởng trên tất cả các lĩnh vực từ sản xuất, đến lao động và thị trường tài chính có thể nâng tốc độ tăng trưởng GDP trên đầu người thêm hơn 1 điểm phần trăm tại các thị trường mới nổi và các nền kinh tế đang phát triển trong thập kỷ tới. Những quốc gia này sẽ có thể gấp đôi tốc độ thu hẹp khoảng cách chênh lệch chất lượng đời sống với các nền kinh tế phát triển so với nhiều năm trước đại dịch.

Impact of reforms

There are sizable average effects of reforms in emerging market and developing economies, but these materialize only gradually.

(cumulative GDP effects over five years of various potential EMDE reforms)



Source: IMF staff calculations.

Note: For labor market reforms, employment effect is reported.

IMF

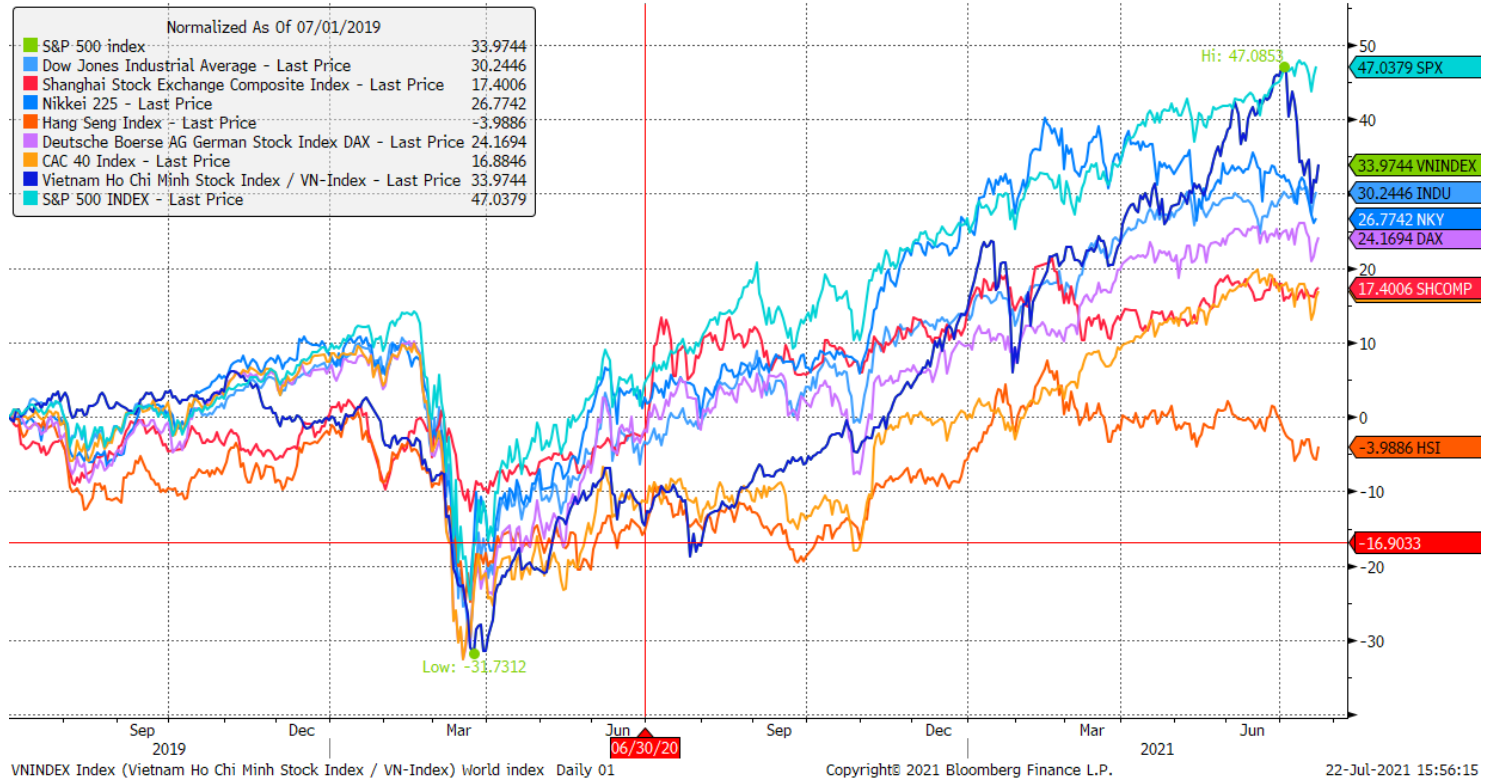
Đối với các nền kinh tế phát triển, động lực cải cách tăng trưởng sẽ giúp hoàn trả những khoản nợ đã phát sinh khi triển khai các biện pháp chưa từng có tiền lệ trong thời gian vừa qua, làm gia tăng dư địa cho các khoản đầu tư trọng yếu và giảm thiểu nhu cầu tăng thuế. Với tình trạng lạm phát tăng nóng hơn so với dự báo và những bất chắc khi các động lực tăng trưởng suy yếu, các biện pháp cải cách nguồn cung sẽ bảo vệ nền kinh tế trước bất kỳ rủi ro lạm phát nào từ áp lực nhu cầu tại Mỹ và các quốc gia khác.

Đối với các nền kinh tế thị trường mới nổi đã có thể tiếp cận thị trường vốn toàn cầu, hoạt động cải cách có thể củng cố các yếu tố cơ bản, thúc đẩy niềm tin nhà đầu tư ngay cả khi các điều kiện tài chính bị thắt chặt, đặc biệt nếu lạm phát duy trì ở mức cao tại các nền kinh tế phát triển. Đối với những quốc gia thu nhập thấp, thiếu hụt dư địa chính sách, cải cách định hướng tăng trưởng có thể cho phép họ bảo đảm chi tiêu xã hội và y tế trong ngắn hạn, trong khi tăng cường khả năng đầu tư vào con người trong dài hạn...

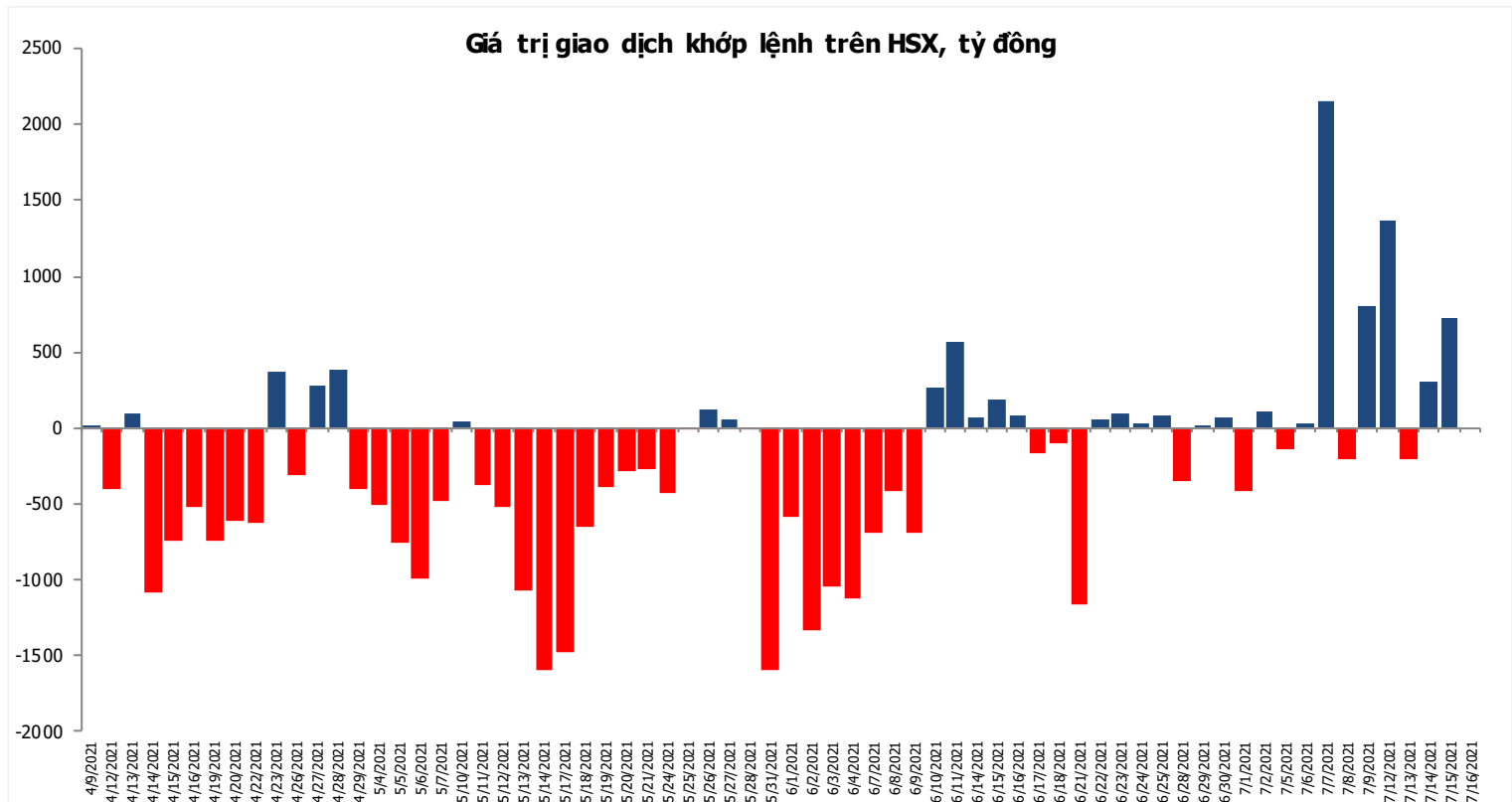
Nguồn: IMF

Đồ thị so sánh VNINDEX và các thị trường quốc tế

Stock Market Index - Major World Indices



Đồ thị giá trị mua/bán ròng khớp lệnh của NĐTNN trên sàn HSX



Nguồn: Bloomberg, Finpro

Liên hệ Phòng nghiên cứu khách hàng cá nhân:

| | | |
|------------------|--------------------------------|--|
| Trần Hoàng Sơn | Trưởng bộ phận/Kiểm soát | son.tranhoang@mbs.com.vn |
| Ngô Quốc Hưng | Chuyên Viên Nghiên cứu cao cấp | hung.ngoquoc@mbs.com.vn |
| Phạm Văn Quỳnh | Chuyên viên Nghiên cứu | quynh.phamvan@mbs.com.vn |
| Nguyễn Quỳnh Hoa | Chuyên viên Nghiên cứu | hoa.nguyenquynh@mbs.com.vn |
| Nguyễn Hòa Hợp | Chuyên viên Nghiên cứu | hop.nguyenhoa@mbs.com.vn |
| Đặng Duy Việt | Chuyên viên Nghiên cứu | viet.dangduy@mbs.com.vn |

Hệ Thống Khuyến Nghị: Hệ thống khuyến nghị của MBS được xây dựng dựa trên mức chênh lệch của giá mục tiêu 12 tháng và giá cổ phiếu trên thị trường tại thời điểm đánh giá

| Xếp hạng | Khi (giá mục tiêu – giá hiện tại)/giá hiện tại |
|--------------------|--|
| MUA | >=20% |
| KHẢ QUAN | Từ 10% đến 20% |
| PHÙ HỢP THỊ TRƯỜNG | Từ -10% đến +10% |
| KÉM KHẢ QUAN | Từ -10% đến - 20% |
| BÁN | <= -20% |

CÔNG TY CỔ PHẦN CHỨNG KHOÁN MB (MBS)

Được thành lập từ tháng 5 năm 2000 bởi Ngân hàng TMCP Quân đội (MB), Công ty CP Chứng khoán MB (MBS) là một trong 5 công ty chứng khoán đầu tiên tại Việt Nam, Sau nhiều năm không ngừng phát triển, MBS đã trở thành một trong những công ty chứng khoán hàng đầu Việt Nam cung cấp các dịch vụ bao gồm: môi giới, nghiên cứu và tư vấn đầu tư, nghiệp vụ ngân hàng đầu tư, và các nghiệp vụ thị trường vốn.

Mạng lưới chi nhánh và các phòng giao dịch của MBS đã được mở rộng và hoạt động có hiệu quả tại nhiều thành phố trọng điểm như Hà Nội, TP, HCM, Hải Phòng và các vùng chiến lược khác. Khách hàng của MBS bao gồm các nhà đầu tư cá nhân và tổ chức, các tổ chức tài chính và doanh nghiệp. Là thành viên Tập đoàn MB, MBS có nguồn lực lớn về con người, tài chính và công nghệ để có thể cung cấp cho Khách hàng các sản phẩm và dịch vụ phù hợp mà rất ít các công ty chứng khoán khác có thể cung cấp.

MBS tự hào được nhìn nhận là:

- Công ty môi giới hàng đầu, đứng đầu thị phần môi giới từ năm 2009.
- Công ty nghiên cứu có tiếng nói trên thị trường với đội ngũ chuyên gia phân tích có kinh nghiệm, cung cấp các sản phẩm nghiên cứu về kinh tế và thị trường chứng khoán;
- Nhà cung cấp đáng tin cậy các dịch vụ về nghiệp vụ ngân hàng đầu tư cho các công ty quy mô vừa.

Tuyên bố miễn trách nhiệm: Bản quyền năm 2014 thuộc về Công ty CP Chứng khoán MB (MBS). Những thông tin sử dụng trong báo cáo được thu thập từ những nguồn đáng tin cậy và MBS không chịu trách nhiệm về tính chính xác của chúng. Quan điểm thể hiện trong báo cáo này là của (các) tác giả và không nhất thiết liên hệ với quan điểm chính thức của MBS. Không một thông tin cũng như ý kiến nào được viết ra nhằm mục đích quảng cáo hay khuyến nghị mua/bán bất kỳ chứng khoán nào. Báo cáo này không được phép sao chép, tái bản bởi bất kỳ cá nhân hoặc tổ chức nào khi chưa được phép của MBS.

MBS HỘI SỞ

Tòa nhà MB, số 21 Cát Linh, Đống Đa, Hà Nội
ĐT: + 84 24 7304 5688 - Fax: + 84 24 3726 2601
Webiste: www.mbs.com.vn