

## MARKET STRATEGY DAILY: Tiếp đà hưng phấn!

Báo cáo chi tiết 14/12/2020

### Diễn biến chỉ số VN-Index



### THỊ TRƯỜNG CƠ SỞ

	VNIndex	HNXIndex	Upcom
<b>Đóng cửa</b>	1064.09	165.74	69.36
<b>Thay đổi</b>	18.13	3.42	0.64
<b>%Chg</b>	1.73	2.10	0.93
<b>YTD</b>	10.73	61.68	22.63
<b>KLGD (tr.cp)</b>	583.59	93.34	60.62
<b>%Chg</b>	20.53	34.64	-19.65
<b>GTGD (tỷ đ)</b>	12619.15	1487.25	2237.28
<i>Số mã tăng</i>	343	110	164
<i>Số mã giảm</i>	112	57	69
<i>Không đổi</i>	53	64	40
<b>Vốn hóa (ngh. tỷ đ)</b>	4033.92	221.67	1884.69
<b>PE</b>	17.08	13.19	12.66
<b>PB</b>	2.22	1.17	1.18
<b>NĐTNN Mua (tỷ đ)</b>	1096.98	15.51	40.20
<b>NĐTNN Bán (tỷ đ)</b>	1200.75	12.35	43.08
<b>Ròng</b>	-103.77	3.16	-2.88

### THỊ TRƯỜNG HĐTTL

	Đóng cửa	Thay đổi	%Chg
<b>VN30-Index</b>	1024.28	15.63	1.55
<b>VN30F2012</b>	1026.00	17.90	1.78
<b>VN30F2101</b>	1025.00	17.40	1.73
<b>VN30F2103</b>	1025.00	18.00	1.79
<b>VN30F2106</b>	1024.10	16.10	1.60

### Diễn biến thị trường:

- Tiếp đà hưng phấn, dòng tiền tiếp tục được đổ vào thị trường trong nước giúp hàng loạt cổ phiếu được kéo lên mạnh, đặc biệt là nhóm cổ phiếu chứng khoán đã giúp VN-Index tăng vọt gần 20 điểm, lên mức cao nhất ngày và cũng là đỉnh mới trong khoảng 2,5 năm. Đây cũng là phiên tăng mạnh nhất kể từ cuối tháng 7 vừa qua. Đóng cửa, chỉ số VN-Index tăng 18,3 điểm lên 1.064,09 điểm, trong đó chỉ số VN30 tăng 15,63 điểm lên 1.024,28 điểm. Độ rộng thị trường nghiêng về bên mua, toàn thị trường có 343 mã tăng/112 mã giảm, ở rổ VN30 có 28 mã tăng, 1 mã giảm và 1 mã giữ tham chiếu.
- Dòng tiền đổ vào thị trường tuy không lập kỷ lục mới nhưng duy trì rất cao và tạo mặt bằng thanh khoản hoàn toàn mới. Phiên này, giá trị khớp lệnh trên sàn HSX đạt gần 10.446 tỷ đồng. Giao dịch khối ngoại bán ròng trở lại với tổng giá trị gần 463 tỷ đồng trên toàn thị trường, trong đó chủ yếu bán thỏa thuận cổ phiếu TMS hơn 557 tỷ đồng.
- Với quán tính tăng như hiện nay, mốc cản gần 1.064-1.080 điểm hoàn toàn có thể được chinh phục, tuy vậy những nhịp rung lắc để kiểm tra các ngưỡng kháng cự sẽ xảy ra trước khi thị trường đến các mức cao mới với mục tiêu ngắn hạn xoay quanh khu vực 1.094-1.100 điểm. Nhà đầu tư nên tiếp tục nắm giữ các nhóm cổ phiếu dẫn sóng và đang duy trì đà tăng tốt như Ngân hàng, Chứng khoán, BĐS, Dầu khí và VLXD... Hạn chế mua mới ở thời điểm thị trường tăng nóng mà cần nhắc chốt lời dần, cơ cấu lại danh mục trong các nhịp chỉnh. Với danh mục mua mới, chỉ nên mua những cổ phiếu có cơ bản tốt, thanh khoản cao, đã có các vùng tích lũy tốt, vẫn trong uptrend và với tỷ trọng vừa phải ưu tiên nhóm có KQKD 3Q vừa qua tăng trưởng và dự báo Q4 tiếp tục khả quan.

### Tin tức thế giới:

- Cục dự trữ liên bang Mỹ (Fed) sẽ bắt đầu thảo luận cho khả năng bổ sung thêm các biện pháp kích thích để hỗ trợ nền kinh tế Mỹ vào thứ Tư tuần này trong kỳ họp chính sách cuối cùng của năm 2020. Ngân hàng trung ương Mỹ, một trong ít nhất 16 tổ chức tiền tệ trên toàn thế giới sẽ họp chính sách trong tuần này, hiện đang phải đối mặt với sự suy yếu đáng kể trong nhịp phục hồi của thị trường lao động nước này trong tháng 11 vừa qua.

### Nhận định thị trường HĐTTL:

- Thị trường tiếp tục tăng giá mạnh mẽ trong phiên giao dịch đầu tuần với cả 4 HĐTTL ghi nhận mức tăng từ 16,1 đến 18 điểm. Cụ thể, hợp đồng VN30F2012 tăng 1,78% lên 1.026 điểm, hiện cao hơn 1,72 điểm so với chỉ số cơ sở khi hợp đồng này chỉ còn 3 phiên giao dịch nữa sẽ đáo hạn. Trong khi đó, tổng thanh khoản trên thị trường phiên này tiếp tục giảm hơn 6% so với phiên liền trước, chỉ đạt 92.436 hợp đồng được khớp lệnh trong phiên.

## NHÓM NGÀNH

	%Chg	YTD
Tiện ích	1.38	0.60
Tài chính	1.89	25.53
Công nghiệp	1.88	4.56
Hàng TD thiết yếu	0.66	19.25
Nguyên vật liệu	1.13	79.78
Hàng TD không thiết yếu	1.25	2.78
Năng lượng	2.35	-8.55
Y tế	0.70	-3.01
Công nghệ thông tin	0.42	15.32
Bất động sản	2.14	1.33

## Top CP tác động tăng lên VNIndex

Mã	Đóng cửa	%Chg	Đóng góp vào Index
VCB	99.90	2.78	2.74
VIC	108.90	1.97	1.94
VHM	87.00	2.35	1.83
GVR	22.35	6.94	1.59
VRE	30.00	4.90	0.89

## Top CP tác động giảm lên VNIndex

Mã	Đóng cửa	%Chg	Đóng góp vào Index
SAB	204.00	-0.34	-0.12
VIB	31.85	-0.78	-0.06
DGC	48.05	1.16	-0.04
HRC	42.20	-6.74	-0.03
NLG	29.15	0.70	-0.02

## Top NĐTNN mua ròng

Mã	Đóng cửa	%Chg	GT ròng (tỷ VND)
VJC	127.00	3.93	60.03
HPG	39.25	1.16	57.90
VHM	87.00	2.35	31.11
VCB	99.90	2.78	27.67
CTG	35.40	1.87	25.06

## Top NĐTNN bán ròng

Mã	Đóng cửa	%Chg	GT ròng (tỷ VND)
GMD	31.85	2.41	-115.55
VRE	30.00	4.90	-58.28
FRT	27.20	6.88	-47.77
VNM	113.40	0.71	-36.47
VHC	45.10	-0.11	-23.74

## NHẬN ĐỊNH THỊ TRƯỜNG: Tiếp đà hưng phấn!

Chứng khoán khu vực Châu Á phần lớn tăng điểm sau khi Mỹ cấp phép cho vaccine của Pfizer. Theo Robert Redfield, giám đốc Trung tâm Kiểm soát và Phòng ngừa Dịch bệnh Mỹ, cho phép tiêm chủng vaccine Covid-19 của Pfizer/BioNTech với người trên 16 tuổi. Trước đó, Cơ quan Quản lý Dược phẩm và Thực phẩm (FDA) ngày 11/12 cấp phép cho vaccine của Pfizer và bắt đầu quá trình phân phối tới các trung tâm trên khắp Mỹ.

Dẫn đầu đà tăng trong khu vực là tại thị trường Trung Quốc, chỉ số Shanghai Composite và chỉ số Shenzhen Component lần lượt tăng 0,66% và 1,01%. Thị trường tài chính tại Nhật Bản với chỉ số Nikkei 225 tăng 0,30%. Chỉ số ASX 200 của Australia với mức tăng 0,26%. Ở chiều ngược lại, thị trường Hàn Quốc với chỉ số KOSPI giảm 0,28%. Chỉ số Hang Seng của Hong Kong với mức giảm 0,44%. Chỉ số NZX 50 của New Zealand với mức giảm 0,65%.

Tiếp đà hưng phấn, dòng tiền tiếp tục được đổ vào thị trường trong nước giúp hàng loạt cổ phiếu được kéo lên mạnh, đặc biệt là nhóm cổ phiếu chứng khoán đã giúp VN-Index tăng vọt gần 20 điểm, lên mức cao nhất ngày và cũng là đỉnh mới trong khoảng 2,5 năm. Đây cũng là phiên tăng mạnh nhất kể từ cuối tháng 7 vừa qua.

Dừng lúc đóng cửa, chỉ số VN-Index tăng 18,3 điểm (+1,73%) lên 1.064,09 điểm, trong đó chỉ số VN30 tăng 15,63 điểm (+1,55%) lên 1.024,28 điểm. Độ rộng thị trường nghiêng về bên mua, toàn thị trường có 343 mã tăng/112 mã giảm, ở rổ VN30 có 28 mã tăng, 1 mã giảm và 1 mã giữ tham chiếu. Bên cạnh đó nhóm midcap và smallcap cũng tăng lần lượt 1,44% và 1,78%.

Các cổ phiếu lớn hỗ trợ thị trường phiên này là: VCB (+2,78%), VIC (+1,97%), VHM (+2,35%), GVR (+6,94%), VRE (+4,9%),... đã lần lượt áp lực giảm giá ở các cổ phiếu khác như: SAB (-0,34%), VIB (-0,78%), HRC (-6,74%), HNG (-0,35%), DCM (-0,8%),...

Dòng tiền đổ vào thị trường tuy không lập kỷ lục mới nhưng duy trì rất cao và tạo mặt bằng thanh khoản hoàn toàn mới. Phiên này, giá trị khớp lệnh trên sàn HSX đạt gần 10.446 tỷ đồng.

Giao dịch khối ngoại bán ròng trở lại với tổng giá trị gần 463 tỷ đồng trên toàn thị trường, trong đó chủ yếu bán thỏa thuận cổ phiếu TMS hơn 557 tỷ đồng. Ở chiều ngược lại, họ mua ròng các mã như VJC (60,38 tỷ đồng), HPG (57,94 tỷ đồng), VHM (31,46 tỷ đồng),...

Tóm lại, với quán tính tăng như hiện nay, mốc cản gần 1.064-1.080 điểm hoàn toàn có thể được chinh phục, tuy vậy những nhịp rung lắc để kiểm tra các ngưỡng kháng cự sẽ xảy ra trước khi thị trường đến các mức cao mới với mục tiêu ngắn hạn xoay quanh khu vực 1.094-1.100 điểm. Nhà đầu tư nên tiếp tục nắm giữ các nhóm cổ phiếu dẫn sóng và đang duy trì đà tăng tốt như Ngân hàng, Chứng khoán, BĐS, Dầu khí và VLXD... Hạn chế mua mới ở thời điểm thị trường tăng nóng mà cần nhắc chốt lời dần, cơ cấu lại danh mục trong các nhịp chỉnh. Với danh mục mua mới, chỉ nên mua những cổ phiếu có cơ bản tốt, thanh khoản cao, đã có các vùng tích lũy tốt, vẫn trong uptrend và với tỷ trọng vừa phải ưu tiên nhóm có KQKD 3Q vừa qua tăng trưởng và dự báo Q4 tiếp tục khả quan.

## Đồ thị kỹ thuật VNINDEX



## THỊ TRƯỜNG THẾ GIỚI

Chỉ số	Điểm số	%Chg	YTD
Dow Jones	30,046.4	0.16	5.28
S&P500	3,663.5	-0.13	13.39
VIX	22.8	-2.19	65.46
DJ Futures	30,138.0	0.68	5.72
S&P Futures	3,672.0	0.50	13.65
Nikkei 225	26,732.4	0.30	13.00
KOSPI	2,762.2	-0.28	25.69
Shanghai	3,369.1	0.66	10.46
Hang Seng	26,389.5	-0.44	-6.39
ASX	6,660.2	0.27	-0.36
FTSE 100	6,562.8	0.25	-12.99
DAX	13,221.3	0.82	-0.21
CAC40	5,553.6	0.84	-7.10

## THỊ TRƯỜNG HÀNG HÓA

	Giá (USD)	%Chg	YTD
Vàng	1828.89	-0.60	20.54
Dầu WTI	47.2	1.35	-22.70
Dầu Brent	50.67	1.40	-23.23

## THỊ TRƯỜNG NGOẠI TỆ

	Giá	%Chg	YTD
BBDXY*	1128.82	-0.37	-4.73
USD/JPY	103.89	0.14	4.54
USD/CNY	6.54	0.10	6.47
EUR/USD	1.215	0.31	8.36
GBP/USD	1.3389	1.25	1.00

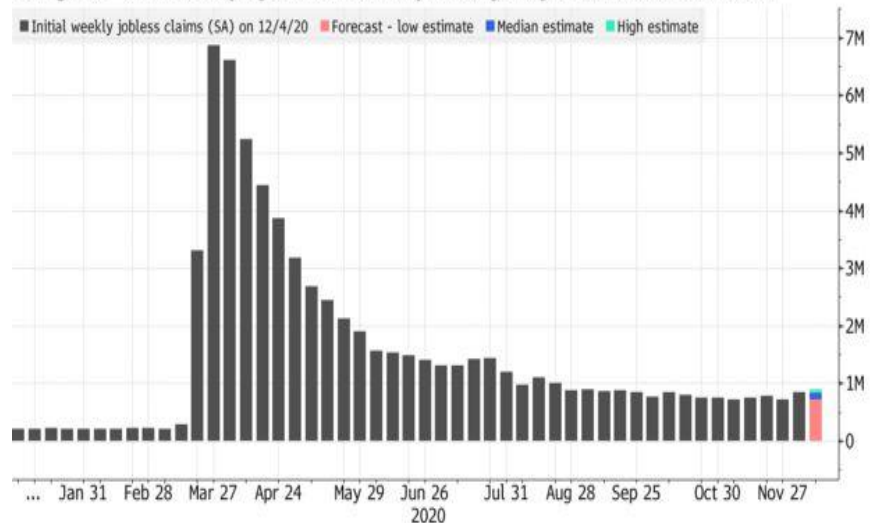
(\*) Bloomberg Dollar Spot Index

## Tin tức thế giới: Năm ác mộng của Fed vẫn chưa qua đi khi số người thất nghiệp tại Mỹ tăng trở lại.

Cục dự trữ liên bang Mỹ (Fed) sẽ bắt đầu thảo luận cho khả năng bổ sung thêm các biện pháp kích thích để hỗ trợ nền kinh tế Mỹ vào thứ Tư tuần này trong kỳ họp chính sách cuối cùng của năm 2020. Ngân hàng trung ương Mỹ, một trong ít nhất 16 tổ chức tiền tệ trên toàn thế giới sẽ họp chính sách trong tuần này, hiện đang phải đối mặt với sự suy yếu đáng kể trong nhịp phục hồi của thị trường lao động nước này trong tháng 11 vừa qua.

### New Normal

Filings for U.S. unemployment benefits probably stayed elevated last week



Source: Bureau of Labor Statistics, Bloomberg survey of economists

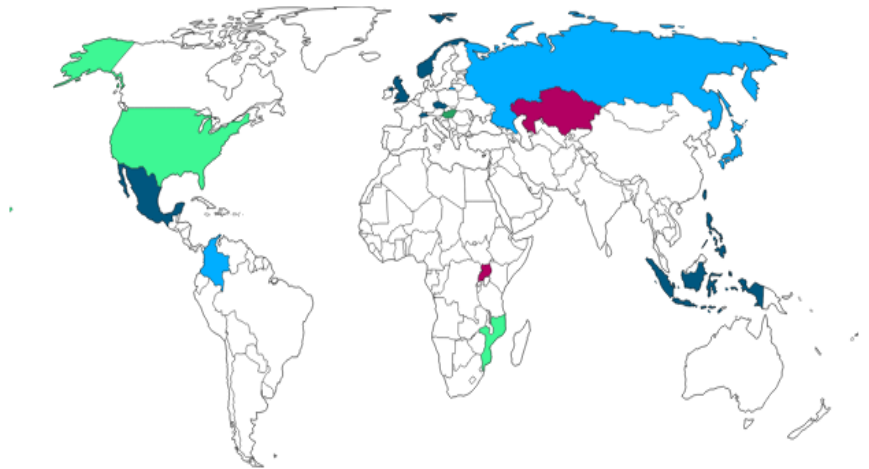
Xu hướng gia tăng số ca nhiễm Covid-19 gần đây đã tác động tiêu cực đến người lao động và hạn chế đà phục hồi kinh tế trên diện rộng. Các biện pháp giãn cách xã hội được áp dụng lại tại một số thành phố lớn nhất của nước Mỹ như Los Angeles và Chicago, là một đòn giáng mạnh lên một số doanh nghiệp vốn chưa hoàn toàn phục hồi từ các lệnh phong tỏa được ban hành trong giai đoạn đầu của đại dịch.

Điều đó có thể khiến Ủy ban thị trường mở liên bang (FOMC) của Fed thảo luận về việc những thay đổi cho chương trình mua trái phiếu của họ hoặc điều chỉnh định hướng cho hoạt động mua tài sản trong tương lai. Các nhà chức trách cũng sẽ cập nhật dự báo tăng trưởng kinh tế, tỷ lệ thất nghiệp, lạm phát và lãi suất mục tiêu của họ (dù đa số thị trường kỳ vọng lãi suất sẽ duy trì gần ngưỡng 0% từ nay đến hết năm 2023).

Trong khi đó, NHTW Anh có thể bị buộc phải mở rộng các biện pháp kích thích nếu chính quyền nước này và EU không đạt được một thỏa thuận thương mại hậu Brexit, trong khi các NHTW tại Nhật Bản, Nga và Thụy Sĩ có thể sẽ đưa ra quyết định chính sách mới trong tuần này. PMI sơ bộ tháng 12 của Nhật Bản, châu Âu và Mỹ sắp tới cũng sẽ cho nhà đầu tư thêm góc nhìn về quá trình phục hồi kinh tế toàn cầu trong tháng 12.

**Central Bank Rate Decisions This Week**

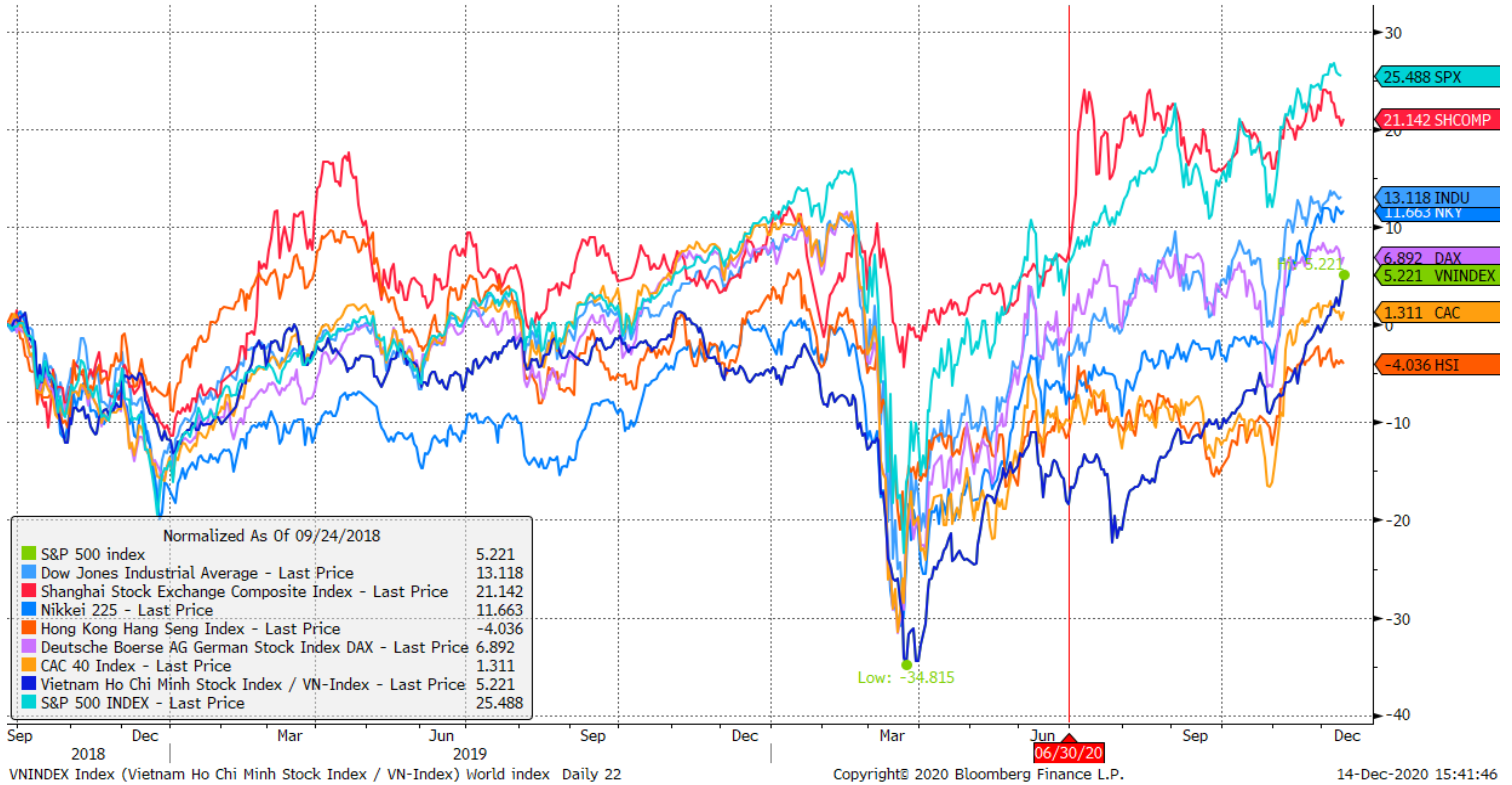
■ Monday ■ Tuesday ■ Wednesday ■ Thursday ■ Friday



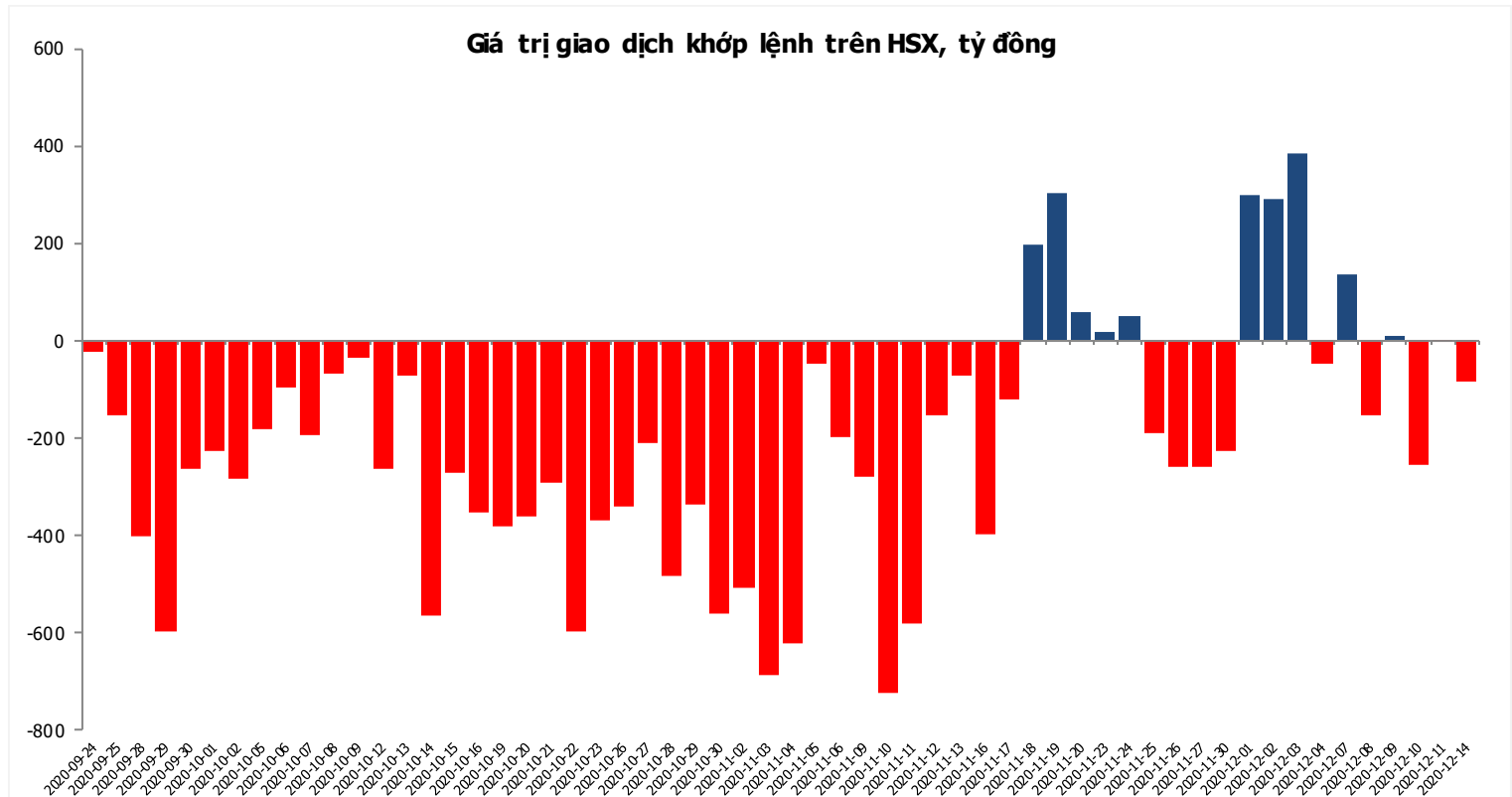
*Nguồn: Bloomberg*

## Đồ thị so sánh VNINDEX và các thị trường quốc tế

Stock Market Index - Major World Indices



## Đồ thị giá trị mua/bán ròng khớp lệnh của NĐTNN trên sàn HSX



Liên hệ trung tâm nghiên cứu:

Trần Hoàng Sơn	Trưởng bộ phận/Kiểm soát	<a href="mailto:son.tranhoang@mbs.com.vn">son.tranhoang@mbs.com.vn</a>
Ngô Quốc Hưng	Chuyên Viên Nghiên cứu cao cấp	<a href="mailto:hung.ngoquoc@mbs.com.vn">hung.ngoquoc@mbs.com.vn</a>
Phạm Văn Quỳnh	Chuyên viên Nghiên cứu	<a href="mailto:quynh.phamvan@mbs.com.vn">quynh.phamvan@mbs.com.vn</a>
Nguyễn Quỳnh Hoa	Chuyên viên Nghiên cứu	<a href="mailto:hoa.nguyenquynh@mbs.com.vn">hoa.nguyenquynh@mbs.com.vn</a>
Nguyễn Hòa Hợp	Chuyên viên Nghiên cứu	<a href="mailto:hop.nguyenhoa@mbs.com.vn">hop.nguyenhoa@mbs.com.vn</a>
Đặng Duy Việt	Chuyên viên Nghiên cứu	<a href="mailto:viet.dangduy@mbs.com.vn">viet.dangduy@mbs.com.vn</a>

**Hệ Thống Khuyến Nghị:** Hệ thống khuyến nghị của MBS được xây dựng dựa trên mức chênh lệch của giá mục tiêu 12 tháng và giá cổ phiếu trên thị trường tại thời điểm đánh giá

Xếp hạng	Khi (giá mục tiêu – giá hiện tại)/giá hiện tại
MUA	$\geq 20\%$
KHẢ QUAN	Từ 10% đến 20%
PHÙ HỢP THỊ TRƯỜNG	Từ -10% đến +10%
KÉM KHẢ QUAN	Từ -10% đến -20%
BÁN	$\leq -20\%$

## CÔNG TY CỔ PHẦN CHỨNG KHOÁN MB (MBS)

Được thành lập từ tháng 5 năm 2000 bởi Ngân hàng TMCP Quân đội (MB), Công ty CP Chứng khoán MB (MBS) là một trong 5 công ty chứng khoán đầu tiên tại Việt Nam, Sau nhiều năm không ngừng phát triển, MBS đã trở thành một trong những công ty chứng khoán hàng đầu Việt Nam cung cấp các dịch vụ bao gồm: môi giới, nghiên cứu và tư vấn đầu tư, nghiệp vụ ngân hàng đầu tư, và các nghiệp vụ thị trường vốn.

Mạng lưới chi nhánh và các phòng giao dịch của MBS đã được mở rộng và hoạt động có hiệu quả tại nhiều thành phố trọng điểm như Hà Nội, TP, HCM, Hải Phòng và các vùng chiến lược khác. Khách hàng của MBS bao gồm các nhà đầu tư cá nhân và tổ chức, các tổ chức tài chính và doanh nghiệp. Là thành viên Tập đoàn MB, MBS có nguồn lực lớn về con người, tài chính và công nghệ để có thể cung cấp cho Khách hàng các sản phẩm và dịch vụ phù hợp mà rất ít các công ty chứng khoán khác có thể cung cấp.

### MBS tự hào được nhìn nhận là:

- Công ty môi giới hàng đầu, đứng đầu thị phần môi giới từ năm 2009.
- Công ty nghiên cứu có tiếng nói trên thị trường với đội ngũ chuyên gia phân tích có kinh nghiệm, cung cấp các sản phẩm nghiên cứu về kinh tế và thị trường chứng khoán;
- Nhà cung cấp đáng tin cậy các dịch vụ về nghiệp vụ ngân hàng đầu tư cho các công ty quy mô vừa.

**Tuyên bố miễn trách nhiệm:** Bản quyền năm 2014 thuộc về Công ty CP Chứng khoán MB (MBS). Những thông tin sử dụng trong báo cáo được thu thập từ những nguồn đáng tin cậy và MBS không chịu trách nhiệm về tính chính xác của chúng. Quan điểm thể hiện trong báo cáo này là của (các) tác giả và không nhất thiết liên hệ với quan điểm chính thức của MBS. Không một thông tin cũng như ý kiến nào được viết ra nhằm mục đích quảng cáo hay khuyến nghị mua/bán bất kỳ chứng khoán nào. Báo cáo này không được phép sao chép, tái bản bởi bất kỳ cá nhân hoặc tổ chức nào khi chưa được phép của MBS.

### MBS HỢI SỞ

Tòa nhà MB, số 3 Liễu Giai, Ba Đình, Hà Nội  
ĐT: + 84 4 3726 2600 - Fax: +84 3726 2601  
Webiste: [www.mbs.com.vn](http://www.mbs.com.vn)