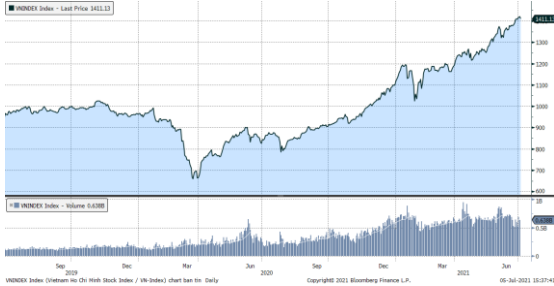


MARKET STRATEGY DAILY: Hệ thống mới, thanh khoản bùng nổ!

Báo cáo chi tiết 05/07/2021

Diễn biến chỉ số VN-Index



THỊ TRƯỜNG CƠ SỞ

	VNIndex	HNXIndex	Upcom
Đóng cửa	1411.13	327.76	90.47
Thay đổi	-9.14	-0.25	-0.17
%Chg	-0.64	-0.08	-0.18
YTD	27.83	61.36	21.52
KLGD (tr.cp)	817.33	143.52	92.27
%Chg	13.52	-2.95	-49.27
GTGD (tỷ đ)	28,036.22	3,369.19	1,812.17
<i>Số mã tăng</i>	112	61	111
<i>Số mã giảm</i>	287	158	170
<i>Không đổi</i>	28	58	72
Vốn hóa (ngh. tỷ đ)	5295.27	393.74	1163.97
PE	19.22	20.28	45.49
PB	2.84	2.07	3.00
NĐTNN Mua (tỷ đ)	1,741.80	38.77	20.49
NĐTNN Bán (tỷ đ)	1,810.64	54.33	12.87
Ròng	-68.84	-15.56	7.62

THỊ TRƯỜNG HĐTTL

	Đóng cửa	Thay đổi	%Chg
VN30-Index	1557.41	2.82	0.18
VN30F2107	1568.00	11.90	0.76
VN30F2108	1574.00	24.10	1.55
VN30F2109	1569.80	25.70	1.66
VN30F2112	1558.00	15.00	0.97

Diễn biến thị trường:

- Thị trường trong nước phiên hôm nay giảm điểm mặc dù nhóm ngân hàng bùng nổ. Bên cạnh đó, hệ thống mới đi vào hoạt động cũng giúp lực cầu bắt đáy kéo chỉ số lên mạnh mẽ trong phiên chiều bất chấp áp lực bán rông của khối ngoại trở lại. Đóng cửa, chỉ số VN-Index giảm 9,14 điểm xuống 1.411,13 điểm, trong đó chỉ số VN30 tăng 2,82 điểm còn 1.557,41 điểm. Độ rộng thị trường nghiêng về bên bán, toàn thị trường có 112 mã tăng/287 mã giảm, ở rổ VN30 có 8 mã giảm và 22 mã giữ tham chiếu.
- Thanh khoản thị trường bùng nổ với giá trị khớp lệnh đạt hơn 25.938 tỷ đồng, hệ thống mới đi vào hoạt động đã tạo tín hiệu tích cực cho thanh khoản thị trường. Giao dịch khối ngoại diễn ra không mấy tích cực khi họ quay trở lại bán rông trên cả 3 sàn với tổng giá trị hơn 75 tỷ đồng.
- Một phiên điều chỉnh sau chuỗi tăng liên tiếp là điều cần thiết để hạ nhiệt thị trường, giúp giải phóng lượng hàng T+ để thị trường có mức tăng bền vững hơn và cũng phù hợp với tâm lý của phần đông nhà đầu tư sau khi không tham gia vào đợt tăng liên tiếp vừa qua. Về kỹ thuật, phiên giảm này không làm ảnh hưởng xu hướng tăng điểm của thị trường, chỉ số VNIndex hiện đang nằm khá xa trên ngưỡng trung bình 200 ngày, thị trường đơn thuần điều chỉnh kỹ thuật khi VNIndex gặp ngưỡng kháng cự Fibonacci ở 1.420 điểm. Bên cạnh đó, hệ thống giao dịch mới của sàn HSX chính thức được vận hành, qua đó hôm nay đã kiểm định sức mạnh của dòng tiền, triển vọng tăng cũng thanh khoản bùng nổ là hoàn toàn có thể.

Tin tức thế giới:

- Theo dõi đà tăng kỷ lục gần đây của chỉ số S&P500, chúng ta có thể nghĩ rằng mọi yếu tố trên thị trường hiện nay đều tuyệt vời. Nỗi lo sợ về lạm phát đã hạ nhiệt, các chỉ báo kinh tế đều tăng trưởng mạnh mẽ và Cục dự trữ liên bang Mỹ (Fed) tiếp tục duy trì chính sách tiền tệ nới lỏng. Tuy nhiên, nếu nhìn ngoài những điểm sáng đó, chúng ta sẽ thấy tâm lý phòng thủ của nhà đầu tư đang ngày một gia tăng.

Nhận định thị trường HĐTTL:

- Phiên giao dịch đầu tuần chứng kiến pha lợi ngược dòng ấn tượng của thị trường, với 4 HĐTTL đóng cửa tăng điểm mạnh từ 11,9 đến 25,7 điểm mặc dù trong phiên có thời điểm giảm hơn 20 điểm. Đóng cửa, VN30F2107 tăng 0,76% lên 1.568 điểm, hiện cao hơn 10,59 điểm so với chỉ số cơ sở. Trong khi đó, tổng thanh khoản trên thị trường phiên nay tăng mạnh 22% so với phiên liền trước, đạt 222.068 hợp đồng được khớp lệnh trong phiên.

NHÓM NGÀNH

	%Chg	YTD
Tiền ích	-2.53	-2.90
Tài chính	1.74	74.26
Công nghiệp	-1.24	11.95
Hàng TD thiết yếu	-1.52	-5.50
Nguyên vật liệu	-1.92	60.35
Hàng TD không thiết yếu	3.70	34.93
Năng lượng	-2.21	14.71
Y tế	-3.00	13.72
Công nghệ thông tin	0.95	76.42
Bất động sản	-2.06	31.40

Top CP tác động tăng lên VNIndex

Mã	Đóng cửa	%Chg	Đóng góp vào Index
TCB	58.00	6.81	3.52
MWG	166.50	6.19	1.25
ACB	37.95	5.12	1.09
STB	32.60	3.49	0.56
VHM	118.50	0.42	0.46

Top CP tác động giảm lên VNIndex

Mã	Đóng cửa	%Chg	Đóng góp vào Index
GAS	92.00	-4.76	-2.39
VIC	115.00	-2.13	-2.30
VRE	29.50	-6.94	-1.39
HPG	51.20	-2.10	-1.34
VCB	113.60	-1.13	-1.31

Top NĐTNN mua ròng

Mã	Đóng cửa	%Chg	GT ròng (tỷ VNĐ)
STB	32.60	3.49	91.32
VCB	113.60	-1.13	80.21
VHM	118.50	0.42	76.37
MSN	111.60	-2.02	44.72
GAS	92.00	-4.76	44.08

Top NĐTNN bán ròng

Mã	Đóng cửa	%Chg	GT ròng (tỷ VNĐ)
CTG	52.10	-1.14	-105.87
HPG	51.20	-2.10	-88.34
NVL	115.00	-3.36	-62.80
SSI	56.50	-2.42	-58.70
VPB	72.70	0.83	-42.28

NHẬN ĐỊNH THỊ TRƯỜNG: Hệ thống mới, thanh khoản bùng nổ!

Thị trường chứng khoán châu Á hầu hết tăng vào thứ Hai sau khi công bố một loạt dữ liệu kinh tế trong khu vực cũng như các nhà đầu tư Hoa Kỳ cũng đang đánh giá xem Cục Dự trữ Liên bang Hoa Kỳ sẽ tiếp tục chính sách tiền tệ phù hợp hiện tại trong bao lâu.

Tăng mạnh nhất khu vực là chỉ số NZX 50 của New Zealand với mức tăng 0,79%. Tại thị trường Trung Quốc, chỉ số Shanghai Composite và chỉ số Shenzhen Component tăng lần lượt 0,44% và 0,33%. Thị trường Hàn Quốc với chỉ số Kospi tăng 0,35%. Chỉ số ASX 200 của Australia với mức tăng 0,09%. Ở chiều ngược lại, thị trường Nhật Bản với chỉ số Nikkei 225 giảm 0,64%. Chỉ số Hang Seng của Hong Kong với mức giảm 0,36%.

Thị trường trong nước phiên hôm nay giảm điểm mặc dù nhóm ngân hàng bùng nổ. Bên cạnh đó, hệ thống mới đi vào hoạt động cũng giúp lực cầu bắt đáy kéo chỉ số lên mạnh mẽ trong phiên chiều bất chấp áp lực bán ròng của khối ngoại trở lại.

Dừng lúc đóng cửa, chỉ số VN-Index giảm 9,14 điểm (-0,64%) xuống 1.411,13 điểm, trong đó chỉ số VN30 tăng 2,82 điểm (+0,18%) còn 1.557,41 điểm. Độ rộng thị trường nghiêng về bên bán, toàn thị trường có 112 mã tăng/287 mã giảm, ở rổ VN30 có 8 mã giảm và 22 mã giữ tham chiếu. Bên cạnh đó nhóm midcap và smallcap với mức giảm lần lượt 1,15% và 0,95%.

Các cổ phiếu lớn gây áp lực lên thị trường phiên này là: GAS (-4,76%), VIC (-2,13%), NVL (-3,36%), HPG (-2,10%), VCB (-1,13%),... đã lấn át nỗ lực tăng giá ở các cổ phiếu khác như: TCB (+6,81%), ACB (+5,12%), MWG (+6,19%), STB (+3,49%), TPB (+4,11%),...

Thanh khoản thị trường bùng nổ với giá trị khớp lệnh đạt hơn 25.938 tỷ đồng, hệ thống mới đi vào hoạt động đã tạo tín hiệu tích cực cho thanh khoản thị trường.

Giao dịch khối ngoại diễn ra không mấy tích cực khi họ quay trở lại bán ròng trên cả 3 sàn với tổng giá trị hơn 75 tỷ đồng. Lực bán tập trung vào các cổ phiếu CTG (106 tỷ đồng), HPG (88 tỷ đồng), NVL (63 tỷ đồng),...

Tóm lại, một phiên điều chỉnh sau chuỗi tăng liên tiếp là điều cần thiết để hạ nhiệt thị trường, giúp giải phóng lượng hàng T+ để thị trường có mức tăng bền vững hơn và cũng phù hợp với tâm lý của phần đông nhà đầu tư sau khi không tham gia vào đợt tăng liên tiếp vừa qua. Về kỹ thuật, phiên giảm này không làm ảnh hưởng xu hướng tăng điểm của thị trường, chỉ số VNIndex hiện đang nằm khá xa trên ngưỡng trung bình 200 ngày, thị trường đơn thuần điều chỉnh kỹ thuật khi VNIndex gặp ngưỡng kháng cự Fibonacci ở 1.420 điểm. Bên cạnh đó, hệ thống giao dịch mới của sàn HSX chính thức được vận hành, qua đó hôm nay đã kiểm định sức mạnh của dòng tiền, triển vọng tăng cũng thanh khoản bùng nổ là hoàn toàn có thể.

Đồ thị kỹ thuật VNINDEX



Chỉ số tham chiếu

	Đóng cửa	%Chg	YTD
VN30 Index	1557.41	0.18	45.45
VNX50 Index	2597.89	2.09	47.11
VN Fin Lead	2339.5	1.21	75.06
VN Diamond	1963.17	6.77	64.21
VN100 Index	1445.27	-0.15	40.28

Diễn biến các Quỹ ETF nội địa YTD



ETFs nội địa

	Đóng cửa	%Chg	KLGD
E1VFN30	26	-0.76	1,189,300
FUEMAV30	18.3	-0.27	60,200
FUESSV30	19.41	0.47	15,000
FUESSV50	22.25	0.68	800
FUESSVFL	23.6	0.85	110,200
FUEVFVND	26.48	1.46	1,208,900
FUEVN100	19.49	0.41	60,100

Dòng vốn NĐTNN qua ETFs nội

	+/- Dòng vốn (tỷ đồng)	1 ngày	YTD
E1VFN30		2.39	748.84
FUEMAV30		-0.52	7.09
FUESSV30		-0.13	0.48
FUESSV50		0.00	2.75
FUESSVFL		0.51	710.17
FUEVFVND		-6.29	4,177.74
FUEVN100		-0.42	-7.68

Dòng vốn NĐTNN qua ETFs ngoại

	+/- Dòng vốn (tr. USD)	1 ngày	YTD
VanEck Vectors VN		0	23.79
Xtrackers FTSE VN		0	-9.84
Fubon FTSE VN		0.3	162.62
Premia MSCI VN		0	-1.26
Kim KINDEX VN VN30		0	-86.29
Kim K. VN VN30 Futures		0	-1.11
Asian Growth CUBS		0	1.77

Nguồn: Bloomberg

Xu hướng dòng vốn ETFs

Phiên giao dịch đầu tuần ghi nhận những biến động mạnh trên thị trường khiến các chỉ số tham chiếu đóng cửa phân hóa mạnh. Cụ thể, VN30 Index chốt phiên tăng 0,18%, VN100 Index giảm 0,15% trong khi VN Diamond và VN FinLead Index lần lượt tăng 6,77% và 1,21%.

Theo đó, các chứng chỉ quỹ ETFs cũng ghi nhận những diễn biến phân hóa vào cuối phiên giao dịch ngày hôm nay. Chốt phiên, E1VFN30 tham chiếu VN30 index giảm 0,76%, trong khi FUEVFVND tham chiếu VN Diamond index và FUESSVFL tham chiếu VN FinLead index lần lượt tăng 0,85% và 1,46%.

Tổng khối lượng giao dịch ETFs trên thị trường phiên nay cũng tiếp tục gia tăng, với hơn 2,6 triệu chứng chỉ quỹ được khớp lệnh trong phiên, tăng gần 23% so với phiên liền trước, với tổng giá trị hơn 67 tỷ đồng. Trong đó, thanh khoản tập trung chủ yếu vào FUEVFVND (31.77 tỷ đồng) và E1VFN30 (30,87 tỷ đồng).

Giao dịch khối ngoại tương đối ảm đạm trong phiên giao dịch ngày hôm nay, khi nhà đầu tư nước ngoài bán ròng nhẹ 4,46 tỷ đồng các chứng chỉ quỹ ETFs nội. Trong đó E1VFN30 được mua ròng nhẹ 2,39 tỷ đồng, ở chiều ngược lại, nhà đầu tư nước ngoài bán ròng nhẹ FUEVFVND với giá trị 6,29 tỷ đồng...

THỊ TRƯỜNG THẾ GIỚI

Chỉ số	Điểm số	%Chg	YTD
Dow Jones	34,786.4	0.44	13.66
S&P500	4,352.3	0.75	15.87
VIX	15.1	-2.65	-33.76
DJ Futures	34,643.0	-0.10	13.59
S&P Futures	4,342.8	0.74	15.85
Nikkei 225	28,598.2	-0.64	4.20
KOSPI	3,293.2	0.35	14.61
Shanghai	3,534.3	0.44	1.76
Hang Seng	28,143.5	-0.59	3.35
ASX	7,315.0	0.09	11.05
FTSE 100	7,126.1	0.04	10.30
DAX	15,583.9	-0.42	13.60
CAC40	6,541.9	-0.17	17.84

THỊ TRƯỜNG HÀNG HÓA

	Giá (USD)	%Chg	YTD
Vàng	1791.88	0.26	-5.61
Dầu WTI	75.25	0.12	55.09
Dầu Brent	76.28	0.14	47.26

THỊ TRƯỜNG NGOẠI TỆ

	Giá	%Chg	YTD
BBDXY*	1139.57	-0.02	1.72
USD/JPY	110.9	0.14	-6.90
USD/CNY	6.4616	0.18	1.02
EUR/USD	1.1866	0.01	-2.87
GBP/USD	1.3849	0.18	1.31

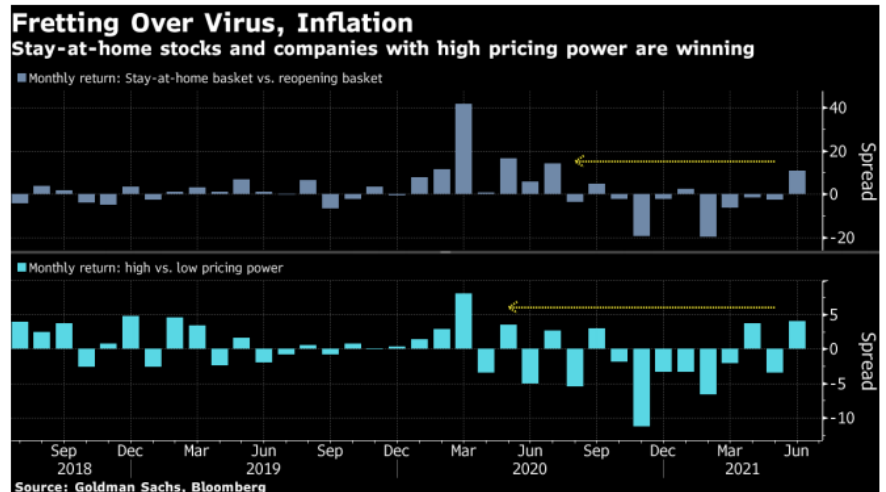
(*) Bloomberg Dollar Spot Index

Tin tức thế giới: Mức giá cao kỷ lục của S&P500 đang che dấu tâm lý sợ hãi trên thị trường cổ phiếu.

Theo dõi đà tăng kỷ lục gần đây của chỉ số S&P500, chúng ta có thể nghĩ rằng mọi yếu tố trên thị trường hiện nay đều tuyệt vời. Nỗi lo sợ về lạm phát đã hạ nhiệt, các chỉ báo kinh tế đều tăng trưởng mạnh mẽ và Cục dự trữ liên bang Mỹ (Fed) tiếp tục duy trì chính sách tiền tệ nới lỏng.

Tuy nhiên, nếu nhìn ngoài những điểm sáng đó, chúng ta sẽ thấy tâm lý phòng thủ của nhà đầu tư đang ngày một gia tăng.

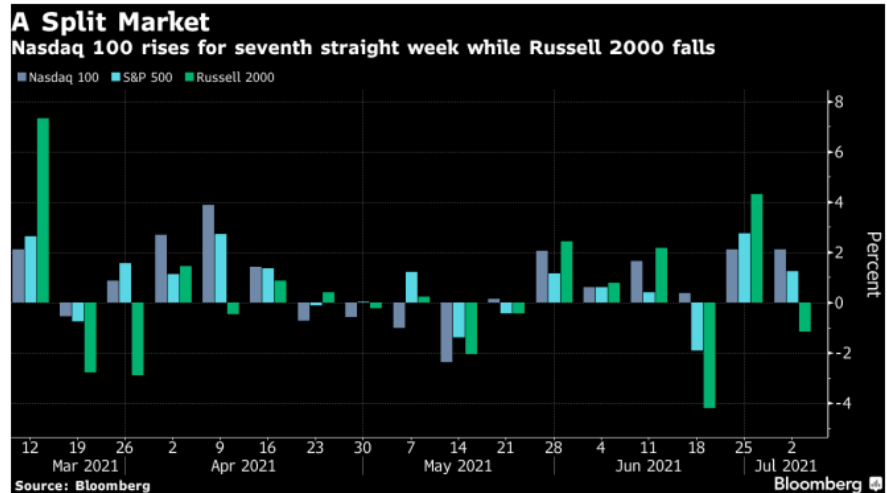
Các nhà đầu tư Mỹ đang cắt giảm rủi ro cho danh mục của mình nhanh như tốc độ lây lan của biến chủng delta của virus corona tại nhiều nơi trên thế giới hiện nay. Cụ thể, cổ phiếu hàng không và du thuyền một lần nữa bị áo tháo, trong khi dòng tiền quay trở lại với các ngành hưởng lợi từ các lệnh phong tỏa giãn cách. Trong đó, nhóm cổ phiếu tăng trưởng, như công nghệ, đang lấy lại vị thế dẫn đầu.



Thậm chí có những chỉ báo cho thấy rằng 90% xu hướng phục hồi của S&P500 từ đáy đại dịch có thể sẽ chững lại, do ngày càng có ít cổ phiếu đóng góp cho đà tăng giá của thị trường Mỹ gần đây. Điều này đã kìm hãm dòng vốn khổng lồ chảy vào thị trường cổ phiếu và thúc đẩy nhu cầu với trái phiếu chính phủ.

Chỉ số S&P500 đã kéo dài đà tăng sang tuần thứ 5 trong 6 tuần qua, lần đầu tiên trong lịch sử đóng cửa trên ngưỡng 4.300 điểm. Trong đó, chỉ số cổ phiếu công nghệ Nasdaq 100 Index ghi nhận tuần tăng giá thứ 7 liên tiếp, đánh dấu chuỗi tăng dài nhất kể từ tháng 11/2019. Ngược lại, nhóm cổ phiếu nhạy cảm với chu kỳ kinh tế bị tụt lại phía sau và chỉ số Russell 2000 của các doanh nghiệp vốn hóa nhỏ tiếp tục giảm điểm.

Diễn biến trái chiều của nhóm cổ phiếu vốn hóa lớn (ngành công nghệ) và nhóm cổ phiếu vốn hóa nhỏ là ví dụ mới nhất cho thấy nhà đầu tư đang nhanh chóng điều chỉnh vị thế của họ trước lo ngại về những rào cản khó khăn hơn phía trước. Trong sách lược này, an toàn là tên gọi của cuộc chơi.



Các ETFs tập trung vào cổ phiếu Mỹ đã bị bán rông gần 6 tỷ USD trong tuần từ 24/06 đến 01/07 vừa qua, sau khi các quỹ này thu hút hơn 200 tỷ USD dòng tiền mới trong một vài tháng đầu năm nay, theo số liệu Bloomberg tổng hợp. Trong khi đó, nhu cầu với các tài sản trú ẩn rủi ro đã đẩy mạnh dòng tiền chảy vào ETF trái phiếu Kho bạc Mỹ.

Những nhà đầu tư chuyên nghiệp cũng bắt đầu tìm kiếm vị thế phòng thủ. Trong những phiên giao dịch cuối cùng của tháng 6, các quỹ đầu tư mạo hiểm đã cắt giảm vị thế long của mình, đồng thời đóng các vị thế short. Tự nhiên, hoạt động phòng ngừa rủi ro của họ đã chạm mức cao nhất kể từ cuối tháng 1, theo dữ liệu môi giới được Goldman Sachs tổng hợp, cho thấy. Dù vậy, với tỷ lệ đòn bẩy rông vẫn được duy trì ở mức cao, khó có thể khẳng định rằng các quỹ đầu tư mạo hiểm đang có quan điểm bi quan về thị trường.

Mặc dù có rất nhiều những quan ngại đang hiện hữu, nhưng không thiếu những lý do để tiếp tục đầu tư vào thị trường. Tốc độ tăng trưởng kinh tế Mỹ có thể đang tạo đỉnh, nhưng lợi nhuận doanh nghiệp vẫn được kỳ vọng tăng trưởng ít nhất đến cuối năm 2023. Các nhà hoạch định chính sách Fed dù đã phát tín hiệu thắt chặt chính sách, nhưng cho biết vẫn còn một chặng đường dài trước khi nâng lãi suất.

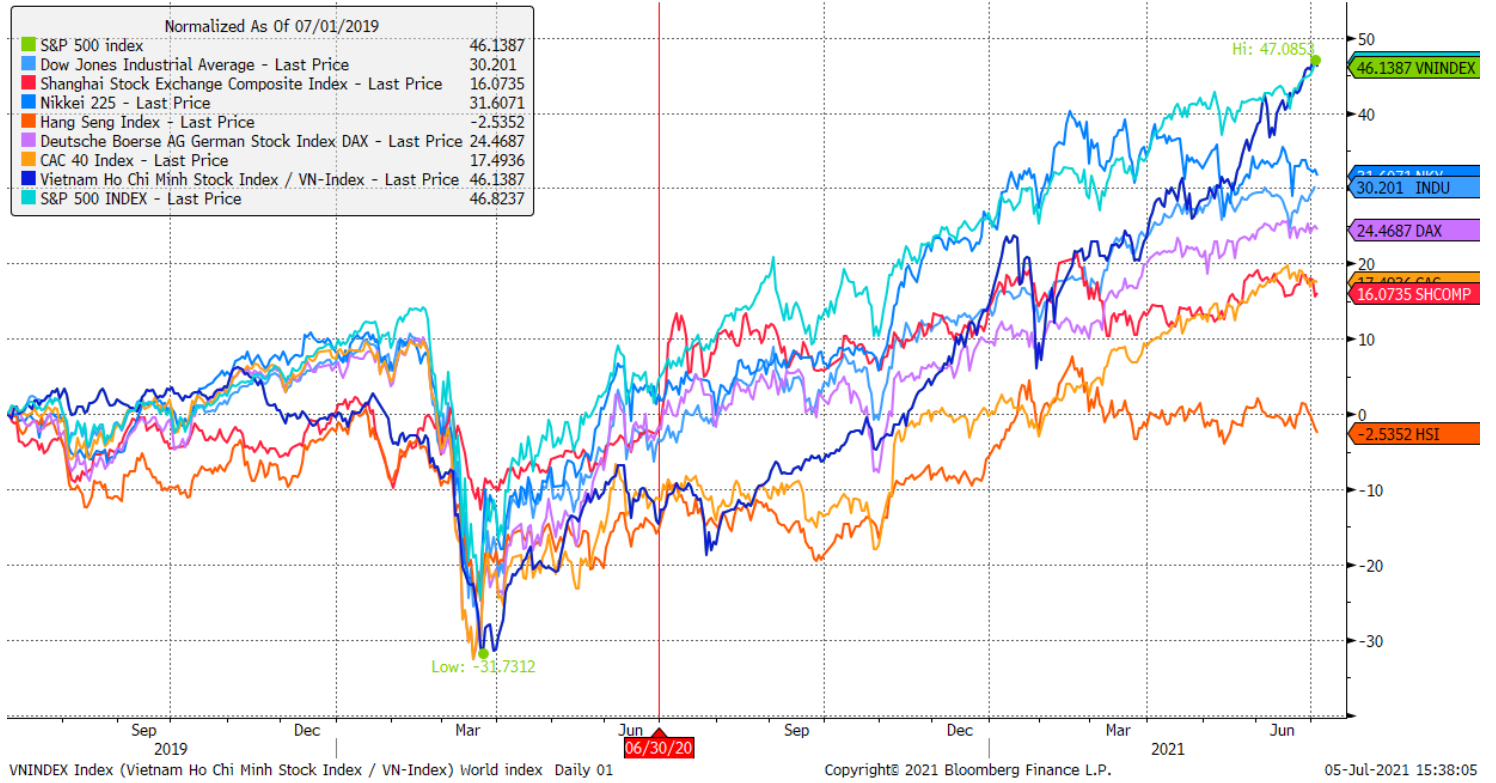
Theo Liz Ann Sonders, giám đốc chiến lược đầu tư tại Charles Schwab Corp., triển vọng thị trường hiện tại vẫn khá âm u.

"Liệu đại dịch chỉ gây gián đoạn tạm thời cho chu kỳ kinh tế cũ và xu hướng tăng giá của thị trường Mỹ kéo dài đến tháng 2 năm ngoái, hay đã đặt dấu chấm hết hoàn toàn cho chu kỳ đó và khởi động một chu kỳ mới? Chúng ta sẽ bắt đầu có câu trả lời trong một vài tháng sắp tới khi các số liệu kinh tế và lạm phát không còn bị ảnh hưởng bởi hiệu ứng cơ sở.", Sonders nhận định trong một bài phỏng vấn với Bloomberg TV.

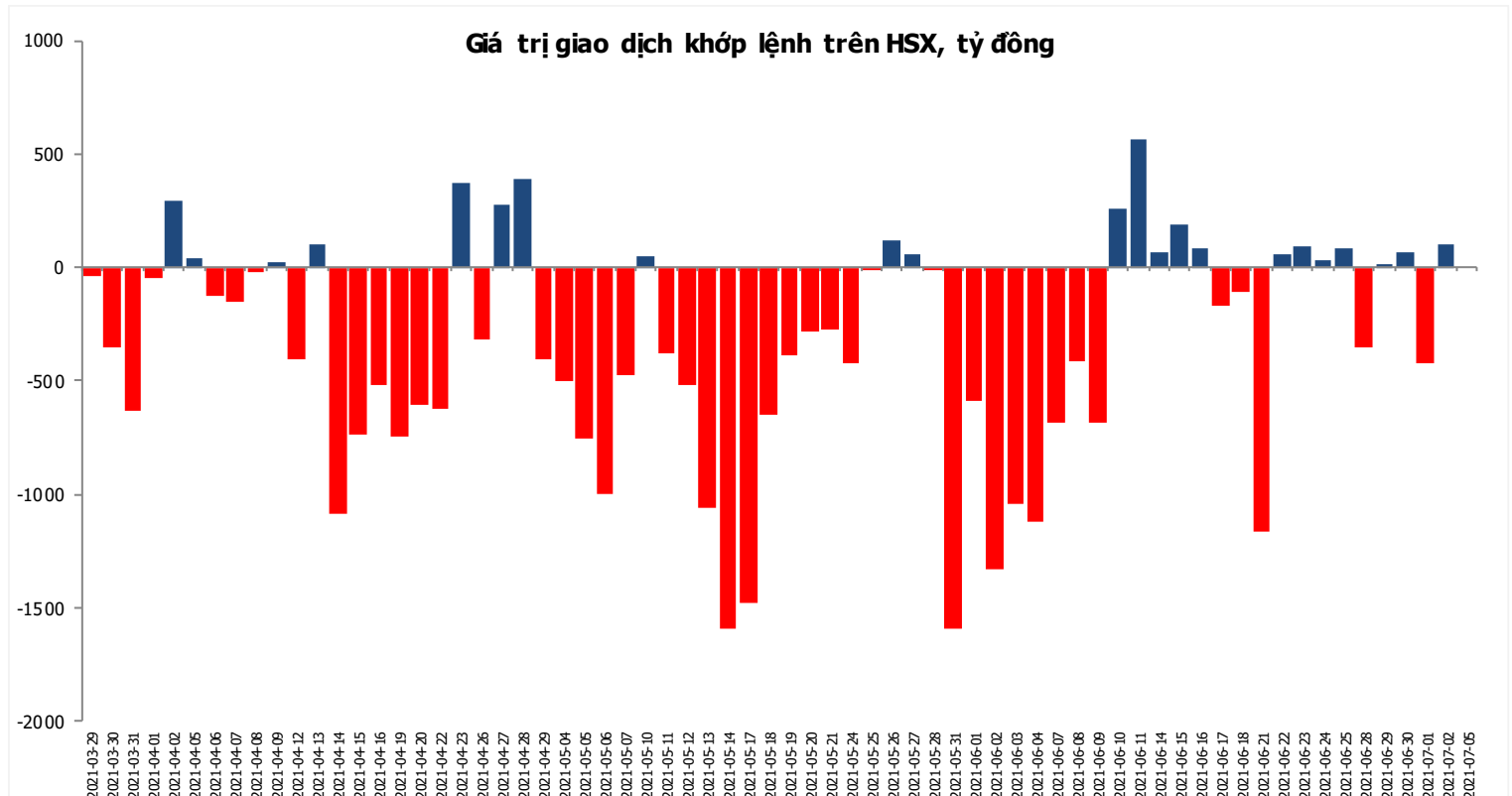
Nguồn: Bloomberg

Đồ thị so sánh VNINDEX và các thị trường quốc tế

Stock Market Index - Major World Indices



Đồ thị giá trị mua/bán ròng khớp lệnh của NĐTNN trên sàn HSX



Nguồn: Bloomberg, Finpro

Liên hệ Phòng nghiên cứu khách hàng cá nhân:

Trần Hoàng Sơn	Trưởng bộ phận/Kiểm soát	son.tranhoang@mbs.com.vn
Ngô Quốc Hưng	Chuyên Viên Nghiên cứu cao cấp	hung.ngoquoc@mbs.com.vn
Phạm Văn Quỳnh	Chuyên viên Nghiên cứu	quynh.phamvan@mbs.com.vn
Nguyễn Quỳnh Hoa	Chuyên viên Nghiên cứu	hoa.nguyenquynh@mbs.com.vn
Nguyễn Hòa Hợp	Chuyên viên Nghiên cứu	hop.nguyenhoa@mbs.com.vn
Đặng Duy Việt	Chuyên viên Nghiên cứu	viet.dangduy@mbs.com.vn

Hệ Thống Khuyến Nghị: Hệ thống khuyến nghị của MBS được xây dựng dựa trên mức chênh lệch của giá mục tiêu 12 tháng và giá cổ phiếu trên thị trường tại thời điểm đánh giá

Xếp hạng	Khi (giá mục tiêu – giá hiện tại)/giá hiện tại
MUA	$\geq 20\%$
KHẢ QUAN	Từ 10% đến 20%
PHÙ HỢP THỊ TRƯỜNG	Từ -10% đến +10%
KÉM KHẢ QUAN	Từ -10% đến - 20%
BÁN	$\leq -20\%$

CÔNG TY CỔ PHẦN CHỨNG KHOÁN MB (MBS)

Được thành lập từ tháng 5 năm 2000 bởi Ngân hàng TMCP Quân đội (MB), Công ty CP Chứng khoán MB (MBS) là một trong 5 công ty chứng khoán đầu tiên tại Việt Nam, Sau nhiều năm không ngừng phát triển, MBS đã trở thành một trong những công ty chứng khoán hàng đầu Việt Nam cung cấp các dịch vụ bao gồm: môi giới, nghiên cứu và tư vấn đầu tư, nghiệp vụ ngân hàng đầu tư, và các nghiệp vụ thị trường vốn.

Mạng lưới chi nhánh và các phòng giao dịch của MBS đã được mở rộng và hoạt động có hiệu quả tại nhiều thành phố trọng điểm như Hà Nội, TP, HCM, Hải Phòng và các vùng chiến lược khác. Khách hàng của MBS bao gồm các nhà đầu tư cá nhân và tổ chức, các tổ chức tài chính và doanh nghiệp. Là thành viên Tập đoàn MB, MBS có nguồn lực lớn về con người, tài chính và công nghệ để có thể cung cấp cho Khách hàng các sản phẩm và dịch vụ phù hợp mà rất ít các công ty chứng khoán khác có thể cung cấp.

MBS tự hào được nhìn nhận là:

- Công ty môi giới hàng đầu, đứng đầu thị phần môi giới từ năm 2009.
- Công ty nghiên cứu có tiếng nói trên thị trường với đội ngũ chuyên gia phân tích có kinh nghiệm, cung cấp các sản phẩm nghiên cứu về kinh tế và thị trường chứng khoán;
- Nhà cung cấp đáng tin cậy các dịch vụ về nghiệp vụ ngân hàng đầu tư cho các công ty quy mô vừa.

Tuyên bố miễn trách nhiệm: Bản quyền năm 2014 thuộc về Công ty CP Chứng khoán MB (MBS). Những thông tin sử dụng trong báo cáo được thu thập từ những nguồn đáng tin cậy và MBS không chịu trách nhiệm về tính chính xác của chúng. Quan điểm thể hiện trong báo cáo này là của (các) tác giả và không nhất thiết liên hệ với quan điểm chính thức của MBS. Không một thông tin cũng như ý kiến nào được viết ra nhằm mục đích quảng cáo hay khuyến nghị mua/bán bất kỳ chứng khoán nào. Báo cáo này không được phép sao chép, tái bản bởi bất kỳ cá nhân hoặc tổ chức nào khi chưa được phép của MBS.

MBS HỢI SỞ

Tòa nhà MB, số 21 Cát Linh, Đống Đa, Hà Nội
ĐT: + 84 24 7304 5688 - Fax: + 84 24 3726 2601
Webiste: www.mbs.com.vn