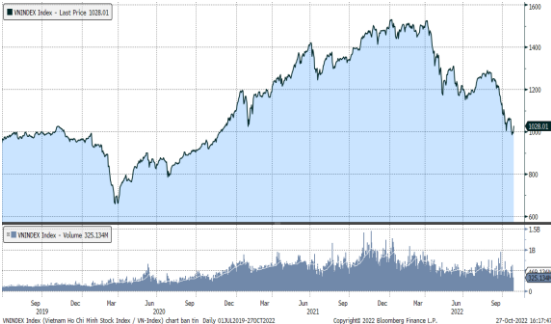


MARKET STRATEGY DAILY: PHIÊN ĐẢO CHIỀU TÂM LÝ ?

Báo cáo chi tiết 27/10/2022

Diễn biến chỉ số VN-Index



THỊ TRƯỜNG CƠ SỞ

	VNIndex	HNXIndex	Upcom
Đóng cửa	1028.01	213.63	77.28
Thay đổi	34.65	7.68	1.44
%Chg	3.49	3.73	1.89
YTD	-31.39	-54.93	-31.41
KLGD (tr.cp)	647.72	59.44	27.02
%Chg	30.79	24.34	36.05
GTGD (tỷ đ)	11,121.74	818.43	390.08
<i>Số mã tăng</i>	418	149	206
<i>Số mã giảm</i>	61	45	79
<i>Không đổi</i>	50	33	46
Vốn hóa (ngh. tỷ đ)	4101.11	249.15	1010.25
PE	10.79	13.53	12.41
PB	1.69	1.25	1.41
NĐTNN Mua (tỷ đ)	1,124.38	10.56	10.99
NĐTNN Bán (tỷ đ)	1,295.36	1.09	24.78
Ròng	-170.98	9.47	-13.79

THỊ TRƯỜNG HỘTL

	Đóng cửa	Thay đổi	%Chg
VN30-Index	1028.5	38.09	3.85
VN30F2211	1025.00	57.50	5.94
VN30F2212	1021.10	58.20	6.04
VN30F2303	1016.60	57.00	5.94
VN30F2306	1014.90	53.00	5.51

Diễn biến thị trường:

- Một phiên đảo chiều tâm lý bất ngờ chỉ qua 1 đêm vì hôm qua tâm lý nhà đầu tư còn "chán" không buồn giao dịch! Đây cũng là phiên tăng mạnh nhất trong 5 tháng vừa qua, phiên tăng mạnh nhất gần đây cũng chính là phiên tạo đáy hồi tháng 5. Độ rộng thị trường tích cực cùng việc hàng loạt cổ phiếu ngân hàng đóng cửa dư mua hàng triệu cổ phiếu giá trần cho thấy nhà đầu tư đang kỳ vọng thị trường đã test thành công ngưỡng tâm lý 1.000 điểm. Về kỹ thuật, chỉ số Vn-Index phiên này không những lấy lại ngưỡng 1.000 điểm mà có thể là phiên kiểm tra lại ngưỡng hỗ trợ này. Các chỉ báo kỹ thuật cũng đang dần được cải thiện, ngoài tín hiệu phân kỳ đã xuất hiện ở 2 phiên trước đó, chỉ số Vn-index cũng đã vượt đường trung bình ngắn MA5 và chỉ báo MACD cũng cho tín hiệu đảo chiều đi lên. Thị trường đang hướng đến tuần tăng thứ 2 trong 3 tuần, thêm 1 phiên tăng và thanh khoản khớp lệnh trên 10.000 tỷ đồng có thể lôi kéo dòng tiền đứng ngoài quay trở lại khi đa số các cổ phiếu đang có mức giảm rất sâu. Thị trường có thể hướng đến vùng mục tiêu 1.060 - 1.070 điểm trong tuần tới.

Tin tức thế giới:

- Trong một báo cáo mới công bố, công ty thông tin tài chính S&P Global nhận định Nga nhiều khả năng sẽ không có đủ tàu để vận chuyển dầu thô của mình khi trần giá do nhóm các nước công nghiệp phát triển (G7) và Liên minh châu Âu (EU) áp lên dầu Nga chính thức có hiệu lực. "Điều này có thể gây rắc rối cho hoạt động xuất khẩu dầu thô của Nga sau khi lệnh cấm nhập khẩu dầu Nga qua đường biển của EU chính thức có hiệu lực vào ngày 5/12 tới. Đây cũng chính là thời điểm G7 sẽ áp đặt giá trần đối với dầu Nga. Chi tiết của cơ chế này, bao gồm mức giá trần, cách thực thi,... hiện vẫn đang được G7 (gồm Mỹ, Nhật, Đức, Anh, Pháp, Italy và Canada) và các nước thành viên EU thảo luận. G7 và EU đề xuất một cơ chế định giá, theo đó các chủ tàu chở dầu, công ty bảo hiểm và các nhà cung cấp dịch vụ hàng hải khác nằm trong quyền tài phán của họ bị cấm cung cấp dịch vụ đối với các tàu chở dầu Nga, trừ khi dầu đó được bán bằng hoặc dưới giá trần. Kể từ khi phát động chiến dịch quân sự đặc biệt tại Ukraine hồi cuối tháng 2, Nga đã điều hướng lại một phần dầu thô lẽ ra được xuất khẩu cho châu Âu sang Trung Quốc, Ấn Độ, Thổ Nhĩ Kỳ và Đông Nam Á.

Nhận định thị trường HỘTL:

- Lực kéo mạnh từ nhóm cổ phiếu trụ xuất hiện ngay từ khi thị trường mở cửa và tiếp tục lớn dần lên về cuối phiên đã giúp cả 4 HỘTL đóng cửa tăng từ 53 đến 58,2 điểm. Cụ thể, VN30F2211 tăng 5,9% lên mức 1.025 điểm, hiện đang thấp hơn 3,5 điểm so với chỉ số cơ sở VN30. Trong khi đó, tổng thanh khoản thị trường phiên hôm nay tăng 1,29% so với phiên liền trước, đạt 476.362 hợp đồng được khớp lệnh trong phiên.

NHÓM NGÀNH

	%Chg	YTD
Tiện ích	2.51	-12.31
Tài chính	6.02	-36.05
Công nghiệp	3.51	-47.34
Hàng TD thiết yếu	3.95	-23.15
Nguyên vật liệu	3.47	-49.07
Hàng TD không thiết yếu	2.37	-16.37
Năng lượng	5.92	-33.12
Y tế	1.37	-19.99
Công nghệ thông tin	2.84	-3.20
Bất động sản	1.52	-42.26

Top CP tác động tăng lên VNIndex

Mã	Đóng cửa	%Chg	Đóng góp vào Index
BID	33.90	6.94	2.87
VCB	71.70	2.43	1.99
CTG	23.95	6.92	1.92
MSN	83.00	6.41	1.82
VPB	16.55	6.43	1.73

Top CP tác động giảm lên VNIndex

Mã	Đóng cửa	%Chg	Đóng góp vào Index
NVL	73.90	-0.81	-0.28
BCM	81.70	-0.24	-0.05
KDC	61.60	-1.28	-0.05
STK	27.40	-5.84	-0.03
PDN	108.20	-6.48	-0.03

Top NĐTNN mua ròng trên HSX

Mã	Đóng cửa	%Chg	GT ròng (tỷ VND)
VNM	78.50	3.29	71.79
FRT	80.70	6.89	59.19
MSN	83.00	6.41	56.76
VRE	23.75	6.98	29.11
DIG	19.80	3.94	15.03

Top NĐTNN bán ròng trên HSX

Mã	Đóng cửa	%Chg	GT ròng (tỷ VND)
KBC	17.50	1.16	-140.64
HPG	17.40	2.96	-97.51
STB	16.05	7.00	-47.80
VIC	55.00	0.36	-39.51
VHM	44.00	1.15	-27.88

NHẬN ĐỊNH THỊ TRƯỜNG: PHIÊN ĐÀO CHIỀU TÂM LÝ ?

Chứng khoán khu vực Châu Á chùng đà phục hồi sau khi chứng khoán Mỹ tụt điểm đêm qua.

Thị trường chứng khoán Mỹ giảm điểm trong phiên giao dịch ngày thứ Tư (26/10) do ảnh hưởng từ báo cáo tài chính gây thất vọng của một số doanh nghiệp công nghệ lớn. Giá dầu thô tăng khá mạnh nhờ đồng USD giảm giá và dữ liệu cho thấy Mỹ đẩy mạnh xuất khẩu dầu. Ngoài các báo cáo tài chính, sự chú ý của giới đầu tư trong tuần này còn hướng tới kết quả tăng trưởng tổng sản phẩm trong nước (GDP) quý 3 của Mỹ dự kiến công bố vào ngày thứ Năm. Chỉ số Dollar Index đo sức mạnh đồng USD giảm hơn 1%, về mức dưới 110 điểm, từ mức gần 111 điểm của phiên trước.

Thị trường trong nước đang hướng đến tuần tăng thứ 2 trong 3 tuần gần đây sau khi lấy lại ngưỡng tâm lý 1.000 điểm và dòng tiền bắt đáy cũng quay lại thị trường. Độ rộng thị trường ghi nhận bình quân cứ 6 cổ phiếu tăng mới có 1 cổ phiếu giảm, trong đó có tới 84 cổ phiếu tăng trần trên sàn HOSE với lượng dư mua hàng triệu cổ phiếu.

Dừng lúc đóng cửa, chỉ số VN-Index tăng 34,65 điểm (+3,49%) lên 1.028,01 điểm, bên cạnh đó chỉ số VN30 cũng tăng vọt 38,09 điểm (+3,85%) đạt 1.028,5 điểm. Độ rộng thị trường nghiêng về bên mua, toàn thị trường có tới 418 mã tăng/61 mã giảm, ở rổ VN30 có 28 mã tăng trong khi chỉ có 2 mã giảm. Nhóm midcap và smallcap cũng phục hồi lần lượt 4,74% và 3,51%.

Các cổ phiếu lớn hỗ trợ thị trường phiên này là: BID (+6,94%), VCB (+2,43%), CTG (+6,92%), MSN (+6,41%), VPB (+6,43%),... đã bù đắp áp lực giảm giá ở các cổ phiếu lớn khác như: NVL (-0,81%), BCM (-0,24%), KDC (-1,28%), STK (-5,84%), PDN (-6,48%),...

Thanh khoản khớp lệnh sàn HOSE tăng lên 9.532 tỷ đồng so với mức 5.854 tỷ đồng ở phiên hôm qua và mức bình quân 8.400 tỷ đồng của tuần trước. Tổng cộng có 572 triệu cổ phiếu được chuyển nhượng thành công so với mức bình quân 513 triệu cổ phiếu 10 ngày trước đó.

Khối ngoại bán ròng 175,86 tỷ đồng trên toàn thị trường. Lực bán tập trung ở các cổ phiếu như: KBC, HPG, STB, VIC, VHM,... Ở chiều ngược lại, VNM, FRT, MSN, VRE, DIG,... là những cổ phiếu được nhà đầu tư nước ngoài mua ròng trong phiên này.

Tóm lại, một phiên đảo chiều tâm lý bất ngờ chỉ qua 1 đêm vì hôm qua tâm lý nhà đầu tư còn "chán" không buồn giao dịch! Đây cũng là phiên tăng mạnh nhất trong 5 tháng vừa qua, phiên tăng mạnh nhất gần đầu cũng chính là phiên tạo đáy hồi tháng 5. Độ rộng thị trường tích cực cùng việc hàng loạt cổ phiếu ngân hàng đóng cửa dư mua hàng triệu cổ phiếu giá trần cho thấy nhà đầu tư đang kỳ vọng thị trường đã test thành công ngưỡng tâm lý 1.000 điểm. Về kỹ thuật, chỉ số Vn-Index phiên này không những lấy lại ngưỡng 1.000 điểm mà có thể là phiên kiểm tra lại ngưỡng hỗ trợ này. Các chỉ báo kỹ thuật cũng đang dần được cải thiện, ngoài tín hiệu phân

kỳ đã xuất hiện ở 2 phiên trước đó, chỉ số Vn-index cũng đã vượt đường trung bình ngắn MA5 và chỉ báo MACD cũng cho tín hiệu đảo chiều đi lên. Thị trường đang hướng đến tuần tăng thứ 2 trong 3 tuần, thêm 1 phiên tăng và thanh khoản khớp lệnh trên 10.000 tỷ đồng có thể lôi kéo dòng tiền đứng ngoài quay trở lại khi đa số các cổ phiếu đang có mức giảm rất sâu. Thị trường có thể hướng đến vùng mục tiêu 1.060 – 1.070 điểm trong tuần tới.

Đồ thị kỹ thuật VNINDEX



VNINDEX Index (Vietnam Ho Chi Minh Stock Index / VN-Index) Đồ thị kỹ thuật VNINDEX Daily 02JAN2020-27OCT2022

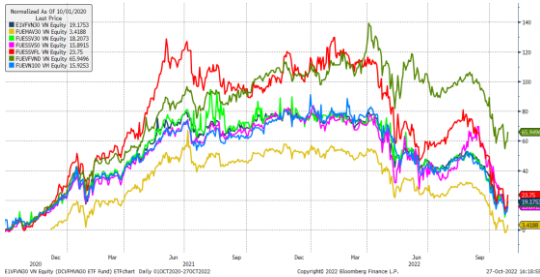
Copyright© 2022 Bloomberg Finance L.P.

27-Oct-2022 16:18:36

Chỉ số tham chiếu

	Đóng cửa	%Chg	YTD
VN30 Index	1028.5	3.85	-33.03
VN50 Index	1640.76	4.14	-37.86
VN FinLead	1292.31	6.43	-40.73
VN Diamond	1573.73	3.72	-20.23
VN100 Index	990.02	4.11	-35.05

Diễn biến các Quỹ ETF nội địa YTD



ETFs nội địa

	Đóng cửa	%Chg	KLGD
E1VFN30	17.34	3.96	499,500
FUEMA30	12.1	3.42	33,000
FUESS30	12.66	3.69	18,900
FUESS50	14.95	1.70	2,000
FUESSVFL	12.87	6.98	239,400
FUEVFND	22.37	4.05	1,237,900
FUEVN100	13.03	3.33	57,400

Dòng vốn NĐTNN qua ETFs nội

+/- Dòng vốn (tỷ đồng)	1 ngày	YTD
E1VFN30	5.77	-875.02
FUEMA30	0.18	-23.33
FUESS30	0.22	1.18
FUESS50	0.00	-5.88
FUESSVFL	-0.77	1,270.46
FUEVFND	-6.36	5,224.60
FUEVN100	0.28	-176.78

Dòng vốn NĐTNN qua ETFs ngoại

+/- Dòng vốn (tr. USD)	1 ngày	YTD
VanEck Vectors VN	0.00	-39.81
Xtrackers FTSE VN	0.00	13.28
Fubon FTSE VN	0.00	270.67
VNFIN LEAD ETF	0.00	18.46
Kim KINDEX VN VN30	0.00	-21.64
DCVFMVN30 ETF Fund	0.00	-82.17
DCVFMVN Diamond ETF	0.00	173.38

Nguồn: Bloomberg

Xu hướng dòng vốn ETFs

Thị trường hồi phục tích cực nhờ lực kéo mạnh từ nhóm cổ phiếu trụ, qua đó giúp chỉ số chính khép phiên trong sắc xanh. Cụ thể, VN30 Index đóng cửa tăng 3,85%, VN100 Index đóng cửa tăng 4,11%, VN Finlead đóng cửa tăng 6,43% và VN Diamond đóng cửa tăng 3,72%.

Tương tự, các chứng chỉ quỹ ETFs cũng ghi nhận diễn biến tích cực. Cụ thể, E1VFN30 tham chiếu VN30 index đóng cửa tăng 3,96%, FUEVFND tham chiếu VN Diamond đóng cửa tăng 4,05% và FUESSVFL tham chiếu VN Finlead đóng cửa tăng 6,98%.

Tổng khối lượng giao dịch ETFs trên thị trường tăng 45,45% so với phiên liền trước, đạt hơn 2,08 triệu chứng chỉ quỹ được khớp lệnh trong phiên, tương đương tổng giá trị khoảng 39,73 tỷ đồng. Trong đó thanh khoản tập trung chủ yếu ở E1VFN30 (8,5 tỷ đồng) và FUEVFND (26,89 tỷ đồng)...

Giao dịch khối ngoại phiên này diễn biến kém khả quan đôi chút khi nhà đầu tư nước ngoài quay lại bán ròng nhẹ với 0,68 tỷ đồng qua kênh ETFs nội trong phiên giao dịch hôm nay. Lực bán tập trung chủ yếu vào FUESSVFL (-0,77 tỷ đồng), FUEVFND (-6,36 tỷ đồng)...

THỊ TRƯỜNG THẾ GIỚI

Chỉ số	Điểm số	%Chg	YTD
Dow Jones	31,839.1	0.01	-12.38
S&P500	3,830.6	-0.74	-19.63
VIX	27.5	0.62	59.41
DJ Futures	32,001.0	0.40	-11.66
S&P Futures	3,848.3	0.19	-19.13
Nikkei 225	27,345.2	-0.32	-5.02
KOSPI	2,288.8	1.74	-23.13
Shanghai	2,982.9	-0.55	-18.05
Hang Seng	15,427.9	0.72	-34.06
ASX	6,845.1	0.50	-8.05
FTSE 100	7,077.4	0.30	-4.16
DAX	13,153.5	-0.32	-17.20
CAC40	6,246.8	-0.47	-12.67

THỊ TRƯỜNG HÀNG HÓA

	Giá (USD)	%Chg	YTD
Vàng	1662.4	-0.13	-9.12
Dầu WTI	87.83	-0.09	16.78
Dầu Brent	95.65	-0.04	22.98

THỊ TRƯỜNG NGOẠI TỆ

	Giá	%Chg	YTD
BBDXY*	1320.43	0.21	12.52
USD/JPY	146.26	0.08	-21.32
USD/CNY	7.2285	-0.77	-12.07
EUR/USD	1.0049	-0.32	-11.62
GBP/USD	1.1581	-0.38	-14.42

(*) Bloomberg Dollar Spot Index

Tin tức thế giới: Nga có thể không đủ tàu biển để xuất khẩu dầu khi bị G7 và EU áp trần giá.

Trong một báo cáo mới công bố, công ty thông tin tài chính S&P Global nhận định Nga nhiều khả năng sẽ không có đủ tàu để vận chuyển dầu thô của mình khi trần giá do nhóm các nước công nghiệp phát triển (G7) và Liên minh châu Âu (EU) áp lên dầu Nga chính thức có hiệu lực. "Điều này có thể gây rắc rối cho hoạt động xuất khẩu dầu thô của Nga sau khi lệnh cấm nhập khẩu dầu Nga qua đường biển của EU chính thức có hiệu lực vào ngày 5/12 tới. Đây cũng chính là thời điểm G7 sẽ áp đặt giá trần đối với dầu Nga.

Chi tiết của cơ chế này, bao gồm mức giá trần, cách thực thi... hiện vẫn đang được G7 (gồm Mỹ, Nhật, Đức, Anh, Pháp, Italy và Canada) và các nước thành viên EU thảo luận. G7 và EU đề xuất một cơ chế định giá, theo đó các chủ tàu chở dầu, công ty bảo hiểm và các nhà cung cấp dịch vụ hàng hải khác nằm trong quyền tài phán của họ bị cấm cung cấp dịch vụ đối với các tàu chở dầu Nga, trừ khi dầu đó được bán bằng hoặc dưới giá trần.

Kể từ khi phát động chiến dịch quân sự đặc biệt tại Ukraine hồi cuối tháng 2, Nga đã điều hướng lại một phần dầu thô lẽ ra được xuất khẩu cho châu Âu sang Trung Quốc, Ấn Độ, Thổ Nhĩ Kỳ và Đông Nam Á. Giới quan sát trong ngành dự báo lệnh trừng phạt của EU sẽ khiến xu hướng này tăng lên đáng kể. Đến nay, Moscow đã tìm nhiều cách khác nhau để điều hướng lại dòng chảy dầu, như xây dựng một đội tàu chở dầu đặc biệt nhằm tránh các lệnh trừng phạt.

Theo đó, Nga cần có đủ tàu để vận chuyển một lượng dầu xuất khẩu khổng lồ lên tới 3,5 triệu thùng/ngày. Tuy nhiên, do không nhiều chủ tàu sẵn sàng vận chuyển dầu Nga giữa trừng phạt, nước này được dự báo sẽ thiếu khoảng 110 tàu - S&P Global dẫn ước tính từ công ty môi giới vận tải biển Braemar. Tính toán này dựa trên giả định rằng Nga sẽ tiến hành hoạt động chuyển tải giữa hai tàu (STS) nhiều hơn nhằm che giấu nguồn gốc từ Nga.



Nga cần phải có đủ tàu để vận chuyển một lượng dầu xuất khẩu khổng lồ lên tới 3,5 triệu thùng/ngày - Ảnh: Getty Images

Hiện tại, các chủ tàu có trụ sở đặt tại EU và G7 chiếm thị phần lớn trong hoạt động vận tải dầu của Nga. Dữ liệu của S&P Global cho thấy các hãng tàu này vận chuyển khoảng 55% lượng dầu thô xuất khẩu của Nga từ Baltic và Biển Đen trong tháng 9. "Việc Nga thiếu tàu biển phần lớn là do sự cạnh tranh gia tăng đối với loại tàu chịu được băng đá (ice-

class ship) giữa cuộc khủng hoảng năng lượng toàn cầu”, ông Fotios Katsoulas, nhà phân tích của S&P, cho biết. “Đây là loại tàu chuyên dụng cần để thực hiện các hải trình dài ngày khi các lệnh trừng phạt có hiệu lực”.

Năm nay, các giao dịch mua tàu chịu băng đã qua sử dụng lên tới 1 tỷ USD, gấp năm lần so với năm 2021, theo dữ liệu từ hãng môi giới tàu biển EA Gibson có trụ sở ở London, Anh. “Bên cạnh đó, thị trường cũng đang chứng kiến nhu cầu vận tải biển tăng lên, chủ yếu do sự thay đổi trong dòng chảy thương mại, phản ứng với các biện pháp trừng phạt của châu Âu với hàng hóa Nga và lệnh cấm cung cấp bảo hiểm vận tải biển cho tàu Nga sắp có hiệu lực”, ông Katsoulas nói và dự báo nguồn cung năng lượng sẽ bị thắt chặt hơn vào mùa đông.

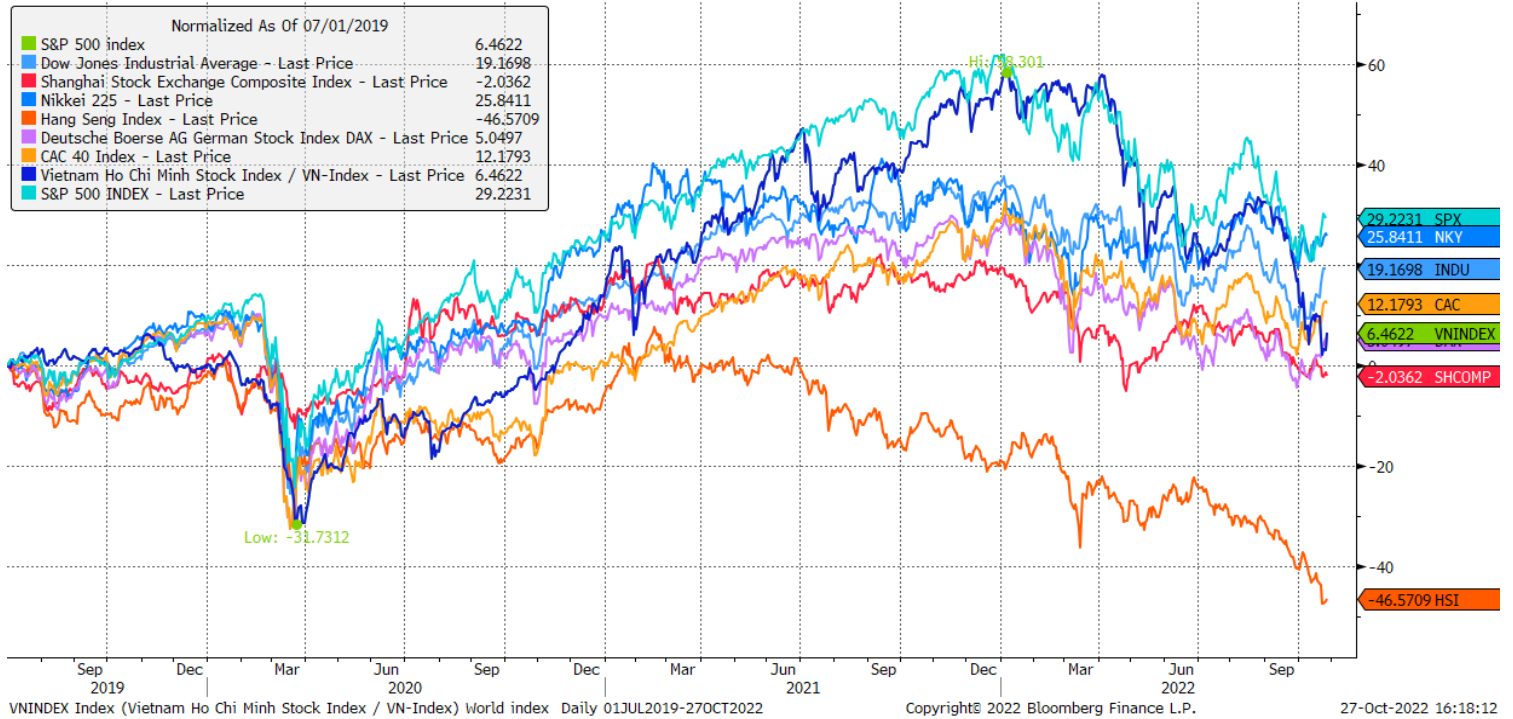
Tuy nhiên, một số chuyên gia nhận định Nga vẫn có thể điều hướng lại phần lớn dầu xuất khẩu của mình. Một quan chức Bộ Tài chính Mỹ mới đây nhận định Nga vẫn có thể tiếp cận đủ lượng tàu biển để vận chuyển tới 90% lượng dầu xuất khẩu của mình.

Công ty môi giới Braemar cũng nhận định Nga có khả năng tìm đến một đội tàu "ngầm" đang chủ yếu được dùng cho các giao dịch hàng hóa cho các nước bị trừng phạt như Iran và Venezuela. Theo đó, nước này có thể tiếp cận được hơn 200 tàu chịu băng dù sẽ phải cạnh tranh để sử dụng những tàu này.

Nguồn: Reuters.

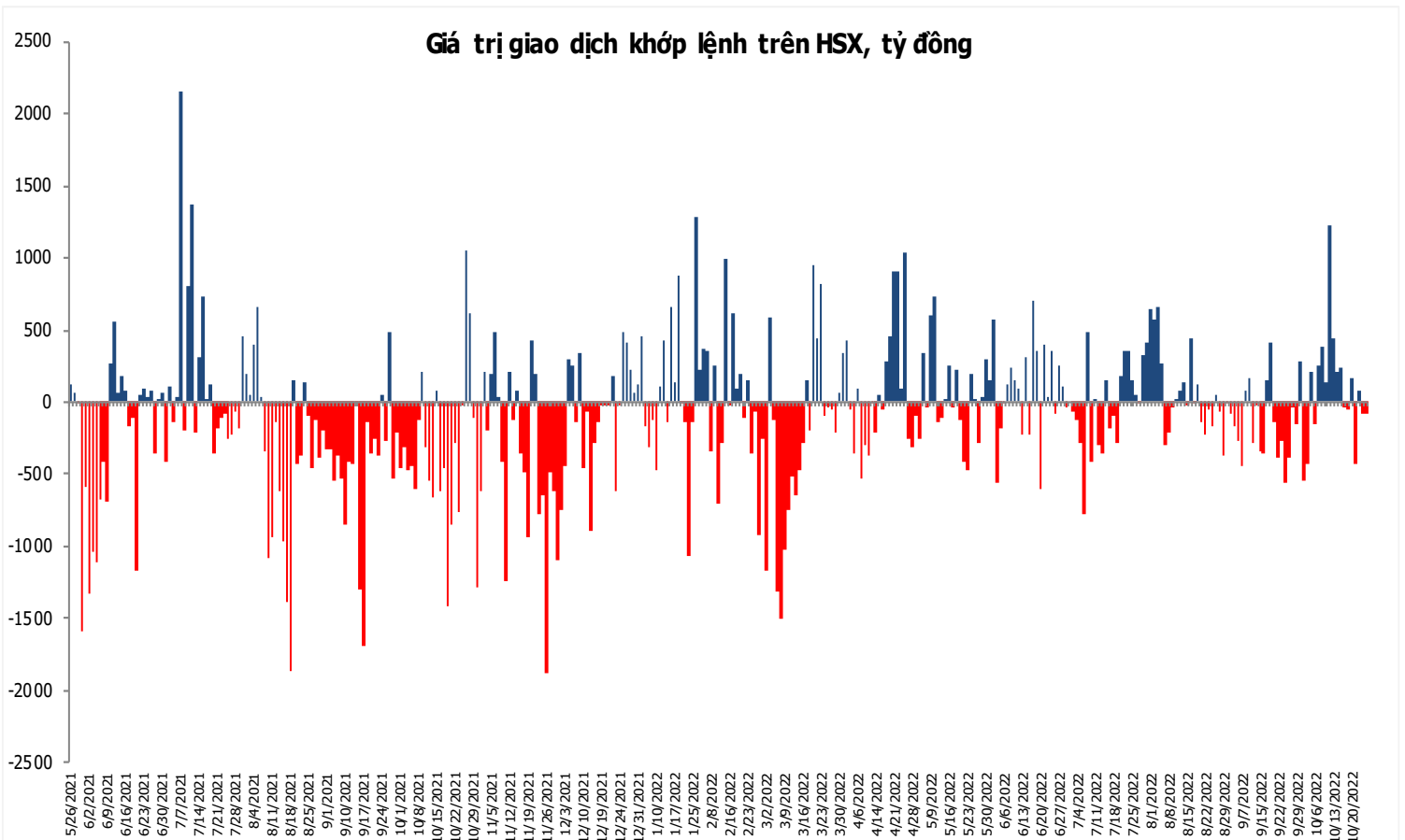
Đồ thị so sánh VNINDEX và các thị trường quốc tế

Stock Market Index - Major World Indices



Đồ thị giá trị mua/bán ròng khớp lệnh của NĐTNN trên sàn HSX

Giá trị giao dịch khớp lệnh trên HSX, tỷ đồng



Nguồn: Bloomberg, Finpro

Liên hệ Phòng nghiên cứu khách hàng cá nhân:

Trần Hoàng Sơn	Trưởng bộ phận/Kiểm soát	son.tranhoang@mbs.com.vn
Ngô Quốc Hưng	Chuyên Viên Nghiên cứu cao cấp	hung.ngoquoc@mbs.com.vn
Phạm Văn Quỳnh	Chuyên viên Nghiên cứu	quynh.phamvan@mbs.com.vn
Nguyễn Quỳnh Hoa	Chuyên viên Nghiên cứu	hoa.nguyenquynh@mbs.com.vn
Nguyễn Hòa Hợp	Chuyên viên Nghiên cứu	hop.nguyenhoa@mbs.com.vn
Đặng Duy Việt	Chuyên viên Nghiên cứu	viet.dangduy@mbs.com.vn

Hệ Thống Khuyến Nghị: Hệ thống khuyến nghị của MBS được xây dựng dựa trên mức chênh lệch của giá mục tiêu 12 tháng và giá cổ phiếu trên thị trường tại thời điểm đánh giá

Xếp hạng	Khi (giá mục tiêu – giá hiện tại)/giá hiện tại
MUA	$\geq 20\%$
KHẢ QUAN	Từ 10% đến 20%
PHÙ HỢP THỊ TRƯỜNG	Từ -10% đến +10%
KÉM KHẢ QUAN	Từ -10% đến -20%
BÁN	$\leq -20\%$

CÔNG TY CỔ PHẦN CHỨNG KHOÁN MB (MBS)

Được thành lập từ tháng 5 năm 2000 bởi Ngân hàng TMCP Quân đội (MB), Công ty CP Chứng khoán MB (MBS) là một trong 5 công ty chứng khoán đầu tiên tại Việt Nam, Sau nhiều năm không ngừng phát triển, MBS đã trở thành một trong những công ty chứng khoán hàng đầu Việt Nam cung cấp các dịch vụ bao gồm: môi giới, nghiên cứu và tư vấn đầu tư, nghiệp vụ ngân hàng đầu tư, và các nghiệp vụ thị trường vốn. Mạng lưới chi nhánh và các phòng giao dịch của MBS đã được mở rộng và hoạt động có hiệu quả tại nhiều thành phố trọng điểm như Hà Nội, TP, HCM, Hải Phòng và các vùng chiến lược khác. Khách hàng của MBS bao gồm các nhà đầu tư cá nhân và tổ chức, các tổ chức tài chính và doanh nghiệp. Là thành viên Tập đoàn MB, MBS có nguồn lực lớn về con người, tài chính và công nghệ để có thể cung cấp cho Khách hàng các sản phẩm và dịch vụ phù hợp mà rất ít các công ty chứng khoán khác có thể cung cấp.

MBS tự hào được nhìn nhận là:

- Công ty môi giới hàng đầu, đứng đầu thị phần môi giới từ năm 2009.
- Công ty nghiên cứu có tiếng nói trên thị trường với đội ngũ chuyên gia phân tích có kinh nghiệm, cung cấp các sản phẩm nghiên cứu về kinh tế và thị trường chứng khoán;
- Nhà cung cấp đáng tin cậy các dịch vụ về nghiệp vụ ngân hàng đầu tư cho các công ty quy mô vừa.

Tuyên bố miễn trách nhiệm: Bản quyền năm 2022 thuộc về Công ty CP Chứng khoán MB (MBS). Những thông tin sử dụng trong báo cáo được thu thập từ những nguồn đáng tin cậy và MBS không chịu trách nhiệm về tính chính xác của chúng. Quan điểm thể hiện trong báo cáo này là của (các) tác giả và không nhất thiết liên hệ với quan điểm chính thức của MBS. Không một thông tin cũng như ý kiến nào được viết ra nhằm mục đích quảng cáo hay khuyến nghị mua/bán bất kỳ chứng khoán nào. Báo cáo này không được phép sao chép, tái bản bởi bất kỳ cá nhân hoặc tổ chức nào khi chưa được phép của MBS.

MBS HỢI SỞ

Tòa nhà MB, số 21 Cát Linh, Đống Đa, Hà Nội
ĐT: + 84 24 7304 5688 - Fax: + 84 24 3726 2601
Webiste: www.mbs.com.vn