

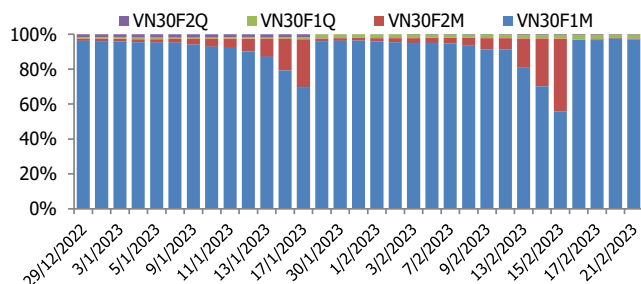
BIỂU ĐỒ VN30F1M TRONG NGÀY



THÔNG TIN MÃ HỢP ĐỒNG TƯƠNG LAI

MÃ	Ngày đáo hạn	Số ngày	Đóng cửa	OI
VN30F2303	16/3/2023	23	1076.10	49,135
VN30F2304	20/4/2023	58	1077.40	285
VN30F2306	15/6/2023	114	1073.00	1,005
VN30F2309	21/9/2023	212	1066.70	214

TỶ TRỌNG VỊ THẾ MỞ GIỮA CÁC KỲ HẠN



BIẾN ĐỘNG THỊ TRƯỜNG TTCK THẾ GIỚI

Chỉ số	Điểm số	%Chg	P/E	YTD
VNIndex	1,082.23	(0.41)	14.05	7.46
Dow Jones	33,129.59	(2.06)	19.55	(0.05)
S&P500	3,997.34	(2.00)	19.10	4.11
Nikkei 225	27,196.53	(1.01)	22.55	4.22
Shanghai	3,306.52	0.49	14.36	7.03
DAX	15,397.62	(0.52)	12.45	10.59
Vàng	1,836.54	0.08		0.69
Dầu WTI	76.01	(0.46)		(5.30)

LỊCH THÔNG TIN KINH TẾ THẾ GIỚI

Sự kiện	Ngày	Kỳ trước	Thực tế
Trung Quốc - Lãi suất cho vay PBoC	20/2	3.65%	3.65%
Mỹ - Doanh số bán nhà hiện tại (T1)	21/2	4,03M	4,00M
Đức - CPI (năm/năm) (Tháng 2)	22/2	8.7%	
Mỹ - Trợ cấp thất nghiệp lần đầu	23/2	194K	
Mỹ - Chỉ số giá PCE lõi (Tháng 1)	24/2	0.3%	

DIỄN BIẾN THỊ TRƯỜNG

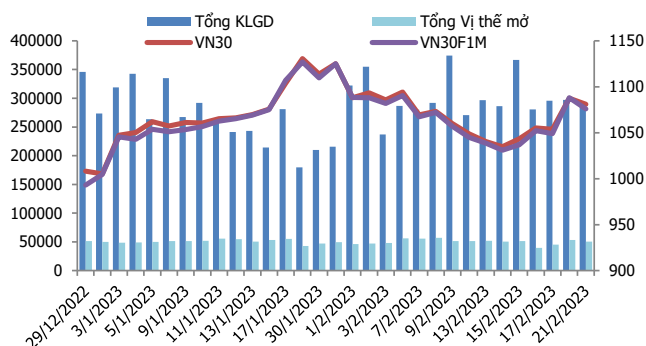
- Thị trường phái sinh hôm nay đánh mất đà tăng điểm trong phiên chiều do áp lực bán khá mạnh từ nhóm cổ phiếu trụ. Đóng cửa, cả 4 HDTL giảm từ 9,1 đến 13,2 điểm, trong khi chỉ số cơ sở giảm 6,46 điểm. Basis hợp đồng tương lai kỳ hạn 1 tháng phiên này sụt giảm xuống mức âm 4,8 điểm, cho thấy nhà đầu tư lại quay về trạng thái tâm lý phòng thủ khi thị trường ghi nhận các nhịp tăng giảm đan xen.
- Điểm tích cực trong phiên giảm trên thị trường cơ sở là biên độ dao động hẹp, độ rộng thị trường có sự phân hóa và dòng tiền đầu cơ vẫn hoạt động tích cực ở nhóm cổ phiếu nhỏ. Thanh khoản 2 phiên vừa qua cũng tăng đáng kể so với mức bình quân 2 tuần trước chủ yếu đến từ dòng tiền nội có thể là tín hiệu kỳ vọng thị trường vẫn đang trong nhịp phục hồi về mức đỉnh tháng 1, bên cạnh đó việc thanh khoản tăng cũng cho thấy dòng tiền đến sau đang hấp thụ tốt lượng hàng chốt lời.
- Một nhịp điều chỉnh sau một phiên bật tăng mạnh là diễn biến khá bình thường của thị trường, tuy nhiên việc basis lại sụt giảm xuống mức âm là tín hiệu cho thấy nhà đầu tư vẫn đang trong trạng thái phòng thủ trước các nhịp dao động giảm co của thị trường trong giai đoạn này.

NHẬN ĐỊNH TTCK THẾ GIỚI

- Kết phiên, chỉ số Dow Jones rớt 697,10 điểm (-2,06%) xuống 33.129,59 điểm. Đây là phiên giảm mạnh nhất của chỉ số này kể từ ngày 15/12/2022, khi Dow Jones giảm 2,3%. Chỉ số S&P 500 mất 2,00% còn 3.997,34 điểm, đánh dấu phiên tồi tệ nhất kể từ ngày 15/12/2022. Chỉ số Nasdaq Composite lùi 2,50% xuống 11.492,30 điểm.

CHIẾN LƯỢC ĐẦU TƯ

Chiến lược giao dịch trong ngày	Nhà đầu tư có thể xem xét rải lệnh Mua quanh khu vực 1060-1069 điểm trong các pha điều chỉnh. Điểm quản trị rủi ro là mốc hỗ trợ 1051 điểm, hướng đến mức giá mục tiêu 1096-1100 điểm. Chiến lược Short sẽ được kích hoạt nếu chỉ số gặp khó ở vùng kháng cự gần 1084-1090 điểm.
Chiến lược giao dịch ngắn hạn	Hoạt động nắm giữ vị thế qua đêm tạm thời chưa được khuyến khích.



NHẬN ĐỊNH DIỄN BIẾN GIAO DỊCH HDTL

- Áp lực bán mạnh từ nhóm cổ phiếu trụ về cuối phiên đã khiến cả 4 HDTL đóng cửa giảm từ 9,1 đến 13,2 điểm.
- Tổng thanh khoản thị trường phiên nay giảm 6,23% so với phiên liền trước, đạt 278.624 hợp đồng được khớp lệnh, trong đó thanh khoản tập trung tại HDTL tháng 2 với 278.075 hợp đồng. Khối ngoại bán ròng HDTL tháng 3 với 1.789 hợp đồng, lũy kế bán ròng khoảng 4.816 hợp đồng.
- Giá lý thuyết (FV) MBS tính toán tham khảo phiên giao dịch tới cho hợp đồng VN30F2303 là 1081,78 điểm (cao hơn 5,68 điểm so với giá thị trường). Tương tự, giá lý thuyết tham khảo cho hợp đồng VN30F2304 là 1083,12 điểm (+5,72 điểm), VN30F2306 là 1085,27 điểm (+12,27 điểm) và VN30F2309 là 1089,04 điểm (+22,34 điểm).

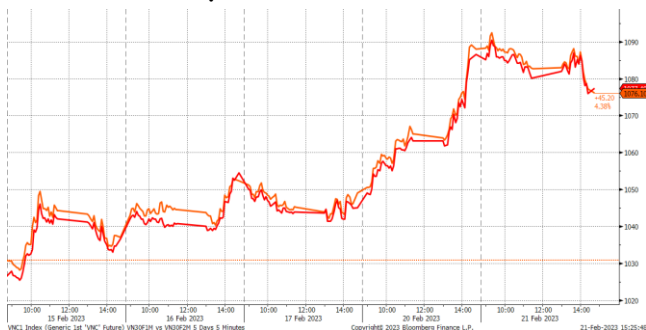
DIỄN BIẾN CHỈ SỐ HDTL CÁC KỲ HẠN

Hợp đồng	Giá	% Chg	KLGD	% Chg	OI	% Chg
VN30F2303	1076.1	2.00	284,158	-4.1	49,135	
VN30F2304	1077.4	17.00	535	-17.44	285	
VN30F2306	1073.0	7.00	79	-60.1	1,005	
VN30F2309	1066.7	3.00	51	-56.78	214	
Tổng			284,823	-4.1	50,639	

XU HƯỚNG CHỈ SỐ VN30F1M

Khung thời gian	15m	1h	Daily
Tổng kết	SELL	BUY	SELL
Hỗ trợ	1060-1069	1052-1062	1030-1040
Kháng cự	1084-1090	1096-1100	1120-1135

DIỄN BIẾN GIÁ HỢP ĐỒNG VN30F1M VÀ VN30F2M



ĐỒ THỊ KỸ THUẬT VN30F1M

Đồ thị kỹ thuật VN30F1M

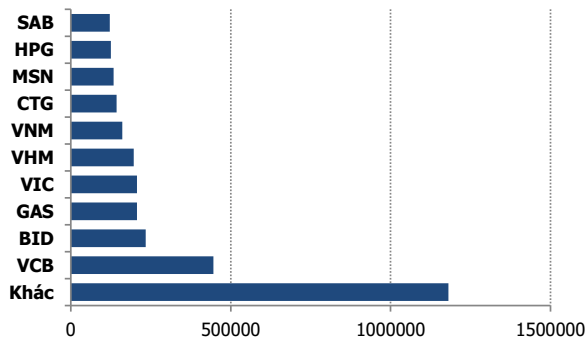


	VNIndex	VN30
Đóng cửa	1082.23	1080.9
Thay đổi	-4.46	-6.46
%Chg	-0.41	-0.59
YTD	7.46	7.53
Vốn hóa (ngh.tỷ đồng)	4,319.43	3,157.88
P/E	14.05	11.36
P/B	1.72	1.67

NHẬN ĐỊNH CHỈ SỐ VN30

- Nhóm vốn hóa lớn hôm nay là nguyên nhân khiến các chỉ số chính chìm trong sắc đỏ. Số mã giảm điểm (18) áp đảo hoàn toàn so với số mã tăng điểm (9) và 3 mã đứng tham chiếu, trong đó VPB và HPG trở thành hai trụ tác động tiêu cực nhất tới đà giảm của VN30-Index với mức ảnh hưởng lần lượt là -2,45 điểm và -1 điểm.
- Chốt phiên, chỉ số VN30 giảm 6,46 điểm (-0,59%) xuống 1.080,9 điểm. Khối lượng giao dịch đạt 184,94 triệu cổ phiếu, tương ứng giá trị 4.197 tỷ đồng.
- Khối ngoại bán ròng phiên thứ 5 liên tiếp với 52,02 tỷ đồng trên toàn thị trường. Trong đó, lực bán tập trung ở các mã như DXG (-45 tỷ đồng), DPM (-35 tỷ đồng), VND (-26 tỷ đồng), DCM (-20 tỷ đồng), KDC (-18 tỷ đồng).

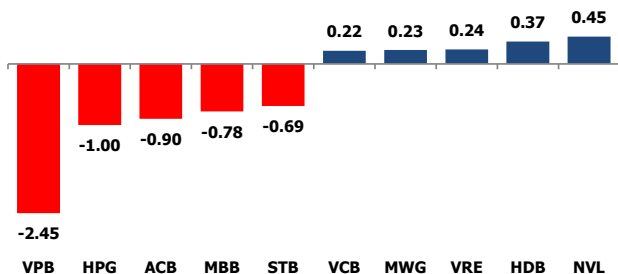
TOP 10 CỔ PHIẾU VỐN HÓA TRONG VN30



NHẬN ĐỊNH CỔ PHIẾU BIẾN ĐỘNG MẠNH TRONG VN30

- Xét về mức độ ảnh hưởng, bộ 3 VPB, HPG và ACB là những nhân tố chính đẩy chỉ số VN30 quay lại đà giảm điểm. Trong đó, VPB gây ảnh hưởng -2,45 điểm tới chỉ số VN30.

CÁC MÃ ẢNH HƯỞNG LỚN NHẤT TỚI VN30-INDEX



ĐỒ THỊ KỸ THUẬT VPB

Phân tích kỹ thuật VPB



DANH MỤC CỔ PHIẾU TRONG VN30

Cổ phiếu	Ngành	Giá	% Chg	H-L	GTGD	Điểm tác động	PE	PB
VPB	Banks	17,800	-2.73	3.37%	332.083	-2.45	6.51	1.26
FPT	Electronic Equipment, Instruments & Components	82,800	0.00	1.33%	69.787	0.00	17.24	4.57
ACB	Banks	25,500	-1.16	1.96%	44.125	-0.90	6.50	1.55
HPG	Metals & Mining	21,600	-1.37	3.24%	452.534	-1.00	8.11	1.28
TCB	Banks	28,400	-0.70	2.12%	73.987	-0.48	4.70	0.92
VNM	Food Products	77,200	-0.39	1.17%	68.489	-0.26	20.43	5.18
MSN	Food Products	93,800	-0.74	1.72%	24.287	-0.47	13.91	5.21
VIC	Real Estate Management & Development	54,300	0.37	1.86%	81.531	0.20	187.34	1.83
VHM	Real Estate Management & Development	45,200	0.00	2.33%	71.593	0.00	6.26	1.45
VCB	Banks	94,200	0.43	0.96%	63.762	0.22	16.87	3.48
MWG	Specialty Retail	44,500	0.45	1.91%	62.983	0.23	12.70	2.80
STB	Banks	25,350	-1.36	2.96%	424.626	-0.69	11.52	1.29
MBB	Banks	18,600	-1.59	2.69%	130.847	-0.78	4.80	1.16
HDB	Banks	19,000	1.06	2.15%	65.921	0.37	6.32	1.36
VJC	Airlines	102,500	-0.10	1.66%	30.671	-0.03	897.76	3.17
VRE	Real Estate Management & Development	29,600	0.85	2.23%	38.583	0.24	32.56	2.07
TPB	Banks	24,800	0.81	3.29%	283.159	0.20	6.48	1.28
VIB	#N/A	21,800	-0.91	2.75%	70.005	#N/A	5.43	1.41
CTG	Banks	29,850	-1.97	2.18%	89.137	-0.45	9.22	1.36
SSI	Capital Markets	20,450	-1.45	2.44%	290.725	-0.33	9.08	1.38
NVL	Real Estate Management & Development	12,850	3.21	4.31%	364.54	0.45	8.77	0.67
SAB	Food Products	190,500	0.16	1.71%	16.041	0.02	22.60	5.01
GAS	Gas Utilities	108,300	-0.64	1.11%	23.527	-0.07	15.54	3.66
BID	Banks	46,250	-2.01	2.27%	46.433	-0.20	14.45	2.43
POW	Independent Power and Renewable Electricity Producers	12,450	-1.58	2.01%	125.064	-0.12	24.97	0.98
PLX	Oil, Gas & Consumable Fuels	40,600	3.05	4.30%	73.887	0.16	55.04	2.21
BVH	Beverages	50,500	-1.37	1.98%	19.061	-0.05	21.41	1.68
BCM	#N/A	85,500	-0.58	1.42%	7.841	#N/A	51.68	5.06
PDR	Capital Markets	11,700	0.00	5.15%	102.055	0.00	3.61	0.93
GVR	Real Estate Management & Development	15,350	-0.65	2.61%	30.683	-0.02	14.45	1.22

STT	Thông tin cơ bản HĐTL VN30	
1	Mã hợp đồng	VN30F-yy-mm
2	Tài sản cơ sở	Chỉ số cổ phiếu VN30
3	Hệ số nhân hợp đồng	100.000 đồng
4	Quy mô 01 hợp đồng	100.000 đồng * Điểm chỉ số VN30
5	Tháng đáo hạn	- Tháng hiện tại - Tháng tiếp theo - Hai tháng cuối 2 quý gần nhất
6	Phương thức giao dịch	- Giao dịch khớp lệnh; Giao dịch thỏa thuận
7	GD Khớp lệnh định kỳ	- ATO: 08h45 - 09h00 - ATC: 14h30 - 14h45
	Thời gian giao dịch GD khớp lệnh liên tục	- Sáng: 09h00 - 11h30 - Chiều: 13h00 - 14h30
	GD Thỏa thuận	- 08h45 - 14h45
8	Các loại lệnh giao dịch	LO, MOK, MAK, MTL, ATO, ATC.
9	Nguyên tắc khớp lệnh	Ưu tiên giá và thời gian.
10	Khối lượng giao dịch tối thiểu/lệnh	01 hợp đồng
11	Khối lượng giao dịch tối đa/lệnh	500 hợp đồng
12	Đơn vị yết giá/ Bước giá	0,1 điểm chỉ số = 0,1 * 100.000 = 10.000 đồng
13	Biên độ dao động	+/- 7%
14	Ngày giao dịch cuối cùng	Thứ 5 của tuần thứ 3 của tháng đáo hạn. Nếu rơi vào ngày nghỉ lễ thì sẽ được điều chỉnh lên ngày giao dịch liền trước.
15	Ngày thanh toán cuối cùng	Ngày làm việc liền sau ngày giao dịch cuối cùng.
16	Phương thức thanh toán	Thanh toán bằng tiền
17	Giá thanh toán hàng ngày	Giá hợp đồng phái sinh do HNX xác định để tính toán giá trị lãi/lỗ phát sinh cuối ngày của từng hợp đồng.
18	Giá thanh toán cuối cùng	Giá đóng của của chỉ số VN30 tại ngày giao dịch cuối cùng của HĐTL.
19	Giá tham chiếu	Giá thanh toán cuối ngày của hợp đồng tương lai trong ngày giao dịch liền trước.
20	Mở tài khoản	Nhà đầu tư cần có 2 tài khoản để tham gia giao dịch phái sinh: 1 tài khoản giao dịch tại các CTCK là thành viên giao dịch CKPS và 1 tài khoản ký quỹ tại các CTCK là thành viên bù trừ CKPS.
21	Giới hạn vị thế nắm giữ tối đa trên 1 TK	NĐT Chứng khoán chuyên nghiệp: 20.000 hợp đồng; NĐT tổ chức: 10.000 hợp đồng; NĐT cá nhân: 5.000 hợp đồng
22	Mức ký quỹ ban đầu	Tài sản nhà đầu tư phải đặt cọc với công ty môi giới đối với mỗi hợp đồng trước khi giao dịch. VSD quy định tỷ lệ ký quỹ ban đầu là 10% quy mô hợp đồng nhưng để phòng ngừa rủi ro, các CTCK thường yêu cầu mức ký quỹ cao hơn.
23	Mức ký quỹ duy trì	Tài sản ký quỹ tối thiểu trong TK đối với mỗi vị thế mở mà nhà đầu tư đang nắm giữ, thường ít hơn so với mức ký quỹ ban đầu.
24	Ký quỹ bổ sung	Nộp tài sản bổ sung để số dư TK ký quỹ không thấp hơn mức ký quỹ duy trì hoặc đóng bớt vị thế trên TK để đảm bảo tiếp tục giao dịch.
25	Thoát khỏi hợp đồng tham gia	Nhà đầu tư nắm giữ vị thế hợp đồng cho đến thời điểm đáo hạn hoặc thoát khỏi vị thế trước thời điểm đáo hạn bằng cách đặt một/nhiều lệnh tại vị thế đối nghịch với vị thế trước đó.

TUYÊN BỐ MIỄN TRÁCH NHIỆM

Bản quyền năm 2017 thuộc về Công ty CP Chứng khoán MB (MBS). Những thông tin sử dụng trong báo cáo được thu thập từ những nguồn đáng tin cậy và MBS không chịu trách nhiệm về tính chính xác của chúng. Quan điểm thể hiện trong báo cáo này là của (các) tác giả và không nhất thiết liên hệ với quan điểm chính thức của MBS. Không một thông tin cũng như ý kiến nào được viết ra nhằm mục đích quảng cáo hay khuyến nghị mua/bán bất kỳ chứng khoán nào. Báo cáo này không được phép sao chép, tái bản bởi bất kỳ cá nhân hoặc tổ chức nào khi chưa được phép của MBS.